

Einfach online bestellen!

Scannen Sie den QR-Code und entdecken  
Sie unsere Produktvielfalt

[shop.neuhauser-vt.com](http://shop.neuhauser-vt.com)



**NEUHAUSER**  
VERKEHRSTECHNIK

# EIN ZEICHEN VON SICHERHEIT





**GEMEINSAM  
FÜR SIE DA**



# VERKEHRSSICHERHEIT

## UNSER VERKAUFSTEAM AN IHRER SEITE

### Thomas Citroni

Verkaufsleiter Österreich  
Telefon: 0660/585 13 64  
E-Mail: thomas.citroni@neuhauser-vt.com



Scan V-Card



### Rainer Lugmayr

Gebietsleiter Oberösterreich  
Telefon: 0664/332 72 29  
E-Mail: rainer.lugmayr@neuhauser-vt.com



Scan V-Card



### Christoph Dörr

Gebietsleiter Salzburg, Tirol, Vorarlberg  
Telefon: 0699/180 180 35  
E-Mail: christoph.doerr@neuhauser-vt.com



Scan V-Card



### Gerald Grasböck

Gebietsleiter Steiermark, Kärnten  
Telefon: 0699/180 180 28  
E-Mail: gerald.grasboeck@neuhauser-vt.com



Scan V-Card



### Manfred Baumberger

Gebietsleiter Wien, Burgenland  
Telefon: 0699/760 79 19  
E-Mail: manfred.baumberger@neuhauser-vt.com



Scan V-Card



### Klaus Eglseer

Gebietsleiter Niederösterreich  
Telefon: 0664/411 69 17  
E-Mail: klaus.eglseer@neuhauser-vt.com



Scan V-Card



### Gabriele Altof

Verkauf  
Telefon: 07229/80 1 80 11  
E-Mail: gabriele.altof@neuhauser-vt.com



### Andrea Klammer

Verkauf  
Telefon: 07229/80 1 80 10  
E-Mail: andrea.klammer@neuhauser-vt.com



### Sabine Ebner

Verkauf  
Telefon: 07229/80 1 80 54  
E-Mail: sabine.ebner@neuhauser-vt.com



### Melissa Böck

Verkauf  
Telefon: 07229/80 1 80 43  
E-Mail: melissa.boeck@neuhauser-vt.com



### Julia Säckel

Verkauf  
Telefon: 07229/80 1 80 19  
E-Mail: julia.saeckel@neuhauser-vt.com



## UNSER PROJEKTTEAM AN IHRER SEITE (Beschilderung auf Autobahnen und Schnellstraßen mit Montage)

### Martin Müllner

Projektleitung  
Telefon: 0699/180 1 80 22  
E-Mail: martin.muellner@neuhauser-vt.com



Scan V-Card



### Hannes Habeler

Projektleitung  
Telefon: 0660/588 9 742  
E-Mail: hannes.habeler@neuhauser-vt.com



Scan V-Card




### Samantha Tutzer

Projektmanagement  
Telefon: 07229/80 1 80 30  
E-Mail: projekte-vkz@neuhauser-vt.com



### Julia Stojanovic

Projektmanagement  
Telefon: 07229/80 1 80 46  
E-Mail: projekte-vkz@neuhauser-vt.com




### Aparviz Behnaz

Projektmanagement  
Telefon: 07229/80 1 80 33  
E-Mail: projekte-vkz@neuhauser-vt.com



### Lisa Frimmel

Projektmanagement  
Telefon: 07229/80 1 80 33  
E-Mail: projekte-vkz@neuhauser-vt.com



# Unser KNOW-HOW ist nur einen Klick entfernt



informieren Sie sich **online** über unser umfassendes Sortiment, das von den neuesten Entwicklungen von Parksystemen bis hin zu effizienten Lösungen für Vorwarnung und Absperrung von Gefahrenzonen reicht. Auf unserer Homepage finden Sie ebenfalls unsere Detailbroschüren bzw. Anwendervideos zu unseren Produkten. Scannen Sie den **QR-Code** und Sie gelangen direkt zum gewünschten Produkt:



Automatikschranken effizient



Automatikschranken universell



Automatikschranken robust



Automatikschranken easy



Parkscheinautomat



Poller automatisch versenkbar



Parkraumbefertigung Online



Parkraumbefertigung Offline



Parkraummanagement



Zutrittskontrolle



Einzelplatzfassung



Laserscanner




Mobile Absperr- u. Vorwarnsysteme



Nissen Drop -u. Pick System



Mobile Anprall-Schutzsysteme



Nissen Defender



Mobile Lichtzeichenanlage

**BROSCHÜREN**



Auf unserer Homepage zu finden unter:  
[www.neuhauser-vt.com/service/katalog/](http://www.neuhauser-vt.com/service/katalog/)



# DIE SPEZIALISTEN FÜR ALLES RUND UMS PARKEN



## UNSER VERKAUFSTEAM STELLT SICH VOR:

**Kevin Liggett**

Vertrieb

Telefon: 0699/180 180 30

E-Mail: kevin.liggett@neuhauser-vt.com



Scan V-Card



**Christoph Rudel**

Vertrieb

Telefon: 0699/180 180 38

E-Mail: christoph.rudel@neuhauser-vt.com



Scan V-Card



**Herwig Radler**

Leitung

Telefon: 07229/80 1 80 14

E-Mail: herwig.radler@neuhauser-vt.com



Scan V-Card



**Kerstin Weisz**

Administration

Telefon: 07229/80 1 80 52

E-Mail: kerstin.weisz@neuhauser-vt.com



Scan V-Card



**Tanja Mikula**

Vertrieb Innendienst

Telefon: 07229/80 1 80 36

E-Mail: tanja.mikula@neuhauser-vt.com




**Michael Kreischer**

Projektleitung

Telefon: 0660/51 322 44

E-Mail: michael.kreischer@neuhauser-vt.com



Sie haben weitere **INDIVIDUALISIERUNGSWÜNSCHE?**

Scannen Sie den QR-Code und Sie erhalten weitere Informationen zu unseren Produkten. Bitte kontaktieren Sie uns per e-mail oder telefonisch.

**HOMEPAGE**



Ein ZEICHEN von SICHERHEIT  
[www.neuhauser-vt.com](http://www.neuhauser-vt.com)



# ALLES AUS EINER HAND



## ORIENTIERUNG

6



### Verkehrszeichen

9

Stationierungstafeln	34	Leittafeln (Leitwinkel, Baken, Flexibol)	58
Wegweiser	35	Zusatztafeln	60
Autobahn Wegweiser	45	Sondertafeln, Klapptafeln	68
Umleitung, Wechseltafel	54	Straßenbez., Hausnummertafeln	70



### Befestigungssysteme

72

FIB und Hohlprofil für		Laschen	76
Straßenbezeichnungstafeln	72	Rohrrahmen	83
Rohrsteher und Fundamente	74	Großtafel-Befestigung	92



### Leitsysteme

94

Leitsystem "Touristik" und "Varianten"	94	Piktogramme	99
--	----	-------------	----



## ABSICHERUNG

100



### Baustellenverkehrszeichen und Zubehör

100

Temporäre Verkehrszeichen	103	Vermessung	110
Baustellenausstattung	108	Verkehrsregelung Baustelle	111



### Absicherung und Signaltechnik

112

Absturzsicherungen und Fußplatten	112	Leuchten	118
Baken	114	Führungslichtanlage	122
Faltsignal	116	Baustellenampel	126
Leitkegel	118	LED-Signalisation	128





### Winterdienst

136


Leitpföcke und Zubehör	136	Wildwarner	141
Schneestangen	138	Schneefangzaun	149



### Verkehrssicherung und Management

141

Geschwindigkeitsmessung	142	Tempohemmschwellen	145
Warnanlage FGÜ-LED	143	Parkhilfen	146
Sicherheit für Fußgänger	144	Schutzbügel	147



### Poller und Stadtmobiliar

148

Abfallkörbe	148	Poller aufklebbar	152
Schneefangzaun, Streubehälter	149	Poller mit Solarblinklicht	153
Überfahrbare Poller	150	Absperrpfosten und Ketten	154
Anfahrbare Poller	151	Stilpoller	155



### Verkehrsspiegel

158

Verkehrsspiegel	156	Wandarm für Verkehrsspiegel	156
Anti-Frost/Anti-Beschlag-Spiegel	157		



### Absperrungen, Schutzpoller

160

Handschranken	158		
Schutzpoller	160		
Dreh- und Gatterschranken	161		



### Kennzeichnung, Markierung und Folien

162

HWU-Schilder	162	Thermoplastische	
Notausgangs-Beschilderung	162	Fertigmarkierung	164
Rettungszeichen	163	Folienpreisliste	165

Überblick über unser ausführliches Produktsortiment finden Sie auch in unserem **ONLINE-SHOP**.

Wir freuen uns auf Ihren Besuch!

**WEBSHOP**







**VERKEHR  
SICHER  
GELEITET**



## ORIENTIERUNG

Verkehrszeichen	9
Stationierungstafeln	34
Wegweiser	35
Autobahn Wegweiser	45
Umleitung, Wechseltafel	54
Leittafeln (Leitwinkel, Baken, Flexibol)	58
Zusatztafeln	60
Sondertafeln, Klapptafeln	68
Straßenbezeichnungstafeln , Hausnummerstafeln	70
FIB und Hohlprofil für Straßenbezeichnungen	72
Rohrsteher und Fundamente	74
Laschen	76
Rohrrahmen	83
Großtafel-Befestigung, I-Träger und Gitterrohrsteher	92
Leitsysteme "Touristik und Varianten"	94
Piktogramme	99



Verkehrsschilder: Bildträger aus Aluminium-Speziallegierung laut Bundesgesetzen i.d.g.F. und RVS



**Flach**

**Alform:** I bis 1,5m<sup>2</sup>, II bis 3,99m<sup>2</sup>, III ab 4m<sup>2</sup>

**C-Sign:** randverformt, höhere Stabilität

## Folientypen

Die Folientypen unterscheiden sich hinsichtlich ihres Rückstrahlwertes. Sie beruhen auf der Glaskugeltechnologie oder sind mikroprismatisch ausgeführt.

Je nach Produktionsart ergeben sich folgende Folienbauarten:



Siebdruck




Digitaldruck

**RA1a**  
Folie Typ 1  
Glaskugeltechnologie




**RA1c**  
Folie Typ 1  
mikroprismatisch



**RA2c**  
Folie Typ 2  
mikroprismatisch



**RA3c**  
Folie Typ 3  
mikroprismatisch



**Typ 1 (RA1a)**  
Serie 5710  
SD 5018  
**BAUART 12**

**Typ 1 (RA1c)**  
Serie 6710  
SD 5018  
**BAUART 5**

**Typ 2 (RA2c)**  
Serie 5910  
SD 5018  
**BAUART 13**

**Typ 1 (RA1a)**  
Serie 5710  
DD 5019 + LAM 5062  
**BAUART 12A**

**Typ 1 (RA1c)**  
Serie 6710  
DD 5019 + LAM 5062  
**BAUART 5A**

**Typ 2 (RA2c)**  
Serie 5910  
DD 5019 + LAM 5061  
**BAUART 13A**

**Typ 3 (RA3c)**  
Serie 6910  
DD 5019 + LAM 5061  
**BAUART 18A**

Detaillierte Informationen zur Handhabung von Verkehrsschildern finden Sie auf: [www.neuhauser-vt.com/hinweise](http://www.neuhauser-vt.com/hinweise)








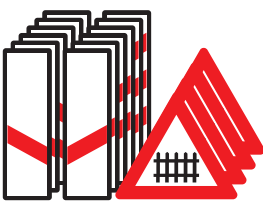
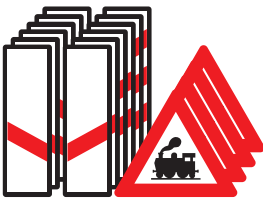

Gemäß EU-Bauprodukteverordnung sind unsere stationären Verkehrsschilder nach EN 12899 geprüft und zertifiziert. Sie entsprechen den einschlägigen in Österreich gültigen Normen und sind mit einem CE-Aufkleber gekennzeichnet.

## §50 Gefahrenzeichen









AUSFÜHRUNG FLACH			AUSFÜHRUNG ALFORM			AUSFÜHRUNG C-SIGN			Format/Stärke [mm]		
Folie Typ 1 Preis/Art.Nr.	Folie Typ 2 Preis/Art.Nr.	Folie Typ 3 Preis/Art.Nr.	Folie Typ 1 Preis/Art.Nr.	Folie Typ 2 Preis/Art.Nr.	Folie Typ 3 Preis/Art.Nr.	Folie Typ 1 Preis/Art.Nr.	Folie Typ 2 Preis/Art.Nr.	Folie Typ 3 Preis/Art.Nr.			
51,70 1000/1/0	69,10 1000/2/0	78,90 1000/3/0	78,90 1000/1/1	97,50 1000/2/1	107,20 1000/3/1	65,70 1000/1/4	80,40 1000/2/4	91,30 1000/3/4	700/2		<b>50/1</b> Querrinne oder Aufwölbung
99,50 1001/1/0	142,90 1001/2/0	163,80 1001/3/0	140,80 1001/1/1	182,50 1001/2/1	199,60 1001/3/1	123,40 1001/1/4	153,40 1001/2/4	173,20 1001/3/4	1000/2,5		
51,70 1003/1/0	69,10 1003/2/0	78,90 1003/3/0	78,90 1003/1/1	97,50 1003/2/1	107,20 1003/3/1	65,70 1003/1/4	80,40 1003/2/4	91,30 1003/3/4	700/2		<b>50/2a</b> Rechtskurve
99,50 1004/1/0	142,90 1004/2/0	163,80 1004/3/0	140,80 1004/1/1	182,50 1004/2/1	199,60 1004/3/1	123,40 1004/1/4	153,40 1004/2/4	173,20 1004/3/4	1000/2,5		
51,70 1006/1/0	69,10 1006/2/0	78,90 1006/3/0	78,90 1006/1/1	97,50 1006/2/1	107,20 1006/3/1	65,70 1006/1/4	80,40 1006/2/4	91,30 1006/3/4	700/2		<b>50/2b</b> Linkskurve
99,50 1007/1/0	142,90 1007/2/0	163,80 1007/3/0	140,80 1007/1/1	182,50 1007/2/1	199,60 1007/3/1	123,40 1007/1/4	153,40 1007/2/4	173,20 1007/3/4	1000/2,5		
51,70 1009/1/0	69,10 1009/2/0	78,90 1009/3/0	78,90 1009/1/1	97,50 1009/2/1	107,20 1009/3/1	65,70 1009/1/4	80,40 1009/2/4	91,30 1009/3/4	700/2		<b>50/2c</b> Doppelkurve rechts beginnend
99,50 1010/1/0	142,90 1010/2/0	163,80 1010/3/0	140,80 1010/1/1	182,50 1010/2/1	199,60 1010/3/1	123,40 1010/1/4	153,40 1010/2/4	173,20 1010/3/4	1000/2,5		
51,70 1012/1/0	69,10 1012/2/0	78,90 1012/3/0	78,90 1012/1/1	97,50 1012/2/1	107,20 1012/3/1	65,70 1012/1/4	80,40 1012/2/4	91,30 1012/3/4	700/2		<b>50/2d</b> Doppelkurve links beginnend
99,50 1013/1/0	142,90 1013/2/0	163,80 1013/3/0	140,80 1013/1/1	182,50 1013/2/1	199,60 1013/3/1	123,40 1013/1/4	153,40 1013/2/4	173,20 1013/3/4	1000/2,5		
51,70 1015/1/0	69,10 1015/2/0	78,90 1015/3/0	78,90 1015/1/1	97,50 1015/2/1	107,20 1015/3/1	65,70 1015/1/4	80,40 1015/2/4	91,30 1015/3/4	700/2		<b>50/3</b> Kreuzung
99,50 1016/1/0	142,90 1016/2/0	163,80 1016/3/0	140,80 1016/1/1	182,50 1016/2/1	199,60 1016/3/1	123,40 1016/1/4	153,40 1016/2/4	173,20 1016/3/4	1000/2,5		
51,70 1018/1/0	69,10 1018/2/0	78,90 1018/3/0	78,90 1018/1/1	97,50 1018/2/1	107,20 1018/3/1	65,70 1018/1/4	80,40 1018/2/4	91,30 1018/3/4	700/2		<b>50/3a</b> Kreuzung mit Kreisverkehr
99,50 1019/1/0	142,90 1019/2/0	163,80 1019/3/0	140,80 1019/1/1	182,50 1019/2/1	199,60 1019/3/1	123,40 1019/1/4	153,40 1019/2/4	173,20 1019/3/4	1000/2,5		
51,70 1021/1/0	69,10 1021/2/0	78,90 1021/3/0	78,90 1021/1/1	97,50 1021/2/1	107,20 1021/3/1	65,70 1021/1/4	80,40 1021/2/4	91,30 1021/3/4	700/2		<b>50/4</b> Kreuzung mit Straße ohne Vorrang
99,50 1022/1/0	142,90 1022/2/0	163,80 1022/3/0	140,80 1022/1/1	182,50 1022/2/1	199,60 1022/3/1	123,40 1022/1/4	153,40 1022/2/4	173,20 1022/3/4	1000/2,5		



# §50 Gefahrenzeichen









	Format/Stärke [mm]	AUSFÜHRUNG FLACH			AUSFÜHRUNG ALFORM			AUSFÜHRUNG C-SIGN		
		Folie Typ 1 Preis/Art.Nr.	Folie Typ 2 Preis/Art.Nr.	Folie Typ 3 Preis/Art.Nr.	Folie Typ 1 Preis/Art.Nr.	Folie Typ 2 Preis/Art.Nr.	Folie Typ 3 Preis/Art.Nr.	Folie Typ 1 Preis/Art.Nr.	Folie Typ 2 Preis/Art.Nr.	Folie Typ 3 Preis/Art.Nr.
<b>50/6a</b> Bahnübergang mit Schranken 	700/2		69,10 1024/2/0	78,90 1024/3/0		97,50 1024/2/1	107,20 1024/3/1		80,40 1024/2/4	91,30 1024/3/4
	1000/2,5		142,90 1025/2/0	163,80 1025/3/0		182,50 1025/2/1	199,60 1025/3/1		153,40 1025/2/4	173,20 1025/3/4
<b>50/6b</b> Bahnübergang ohne Schranken 	700/2		69,10 1027/2/0	78,90 1027/3/0		97,50 1027/2/1	107,20 1027/3/1		80,40 1027/2/4	91,30 1027/3/4
	1000/2,5		142,90 1028/2/0	163,80 1028/3/0		182,50 1028/2/1	199,60 1028/3/1		153,40 1028/2/4	173,20 1028/3/4
<b>50/6c</b> Baken 80 m 	links: 310x960/2		81,60 2002/2/0	99,60 2002/3/0		113,40 2002/2/1	127,50 2002/3/1		94,50 2002/2/4	116,80 2002/3/4
	rechts: 310x960/2		81,60 2000/2/0	99,60 2000/3/0		113,40 2000/2/1	127,50 2000/3/1		94,50 2000/2/4	116,80 2000/3/4
	links: 380x1200/2		119,30 2003/2/0	136,50 2003/3/0		163,30 2003/2/1	173,20 2003/3/1			
	rechts: 380x1200/2		119,30 2001/2/0	136,50 2001/3/0		163,30 2001/2/1	173,20 2001/3/1			
<b>50/6c</b> Baken 160 m 	links: 310x960/2		81,60 2006/2/0	99,60 2006/3/0		113,40 2006/2/1	127,50 2006/3/1		94,50 2006/2/4	116,80 2006/3/4
	rechts: 310x960/2		81,60 2004/2/0	99,60 2004/3/0		113,40 2004/2/1	127,50 2004/3/1		94,50 2004/2/4	116,80 2004/3/4
	links: 380x1200/2		119,30 2007/2/0	136,50 2007/3/0		163,30 2007/2/1	173,20 2007/3/1			
	rechts: 380x1200/2		119,30 2005/2/0	136,50 2005/3/0		163,30 2005/2/1	173,20 2005/3/1			
<b>50/6c</b> Baken 240 m 	links: 310x960/2		81,60 2010/2/0	99,60 2010/3/0		113,40 2010/2/1	127,50 2010/3/1		94,50 2010/2/4	116,80 2010/3/4
	rechts: 310x960/2		81,60 2008/2/0	99,60 2008/3/0		113,40 2008/2/1	127,50 2008/3/1		94,50 2008/2/4	116,80 2008/3/4
	links: 380x1200/2		119,30 2011/2/0	136,50 2011/3/0		163,30 2011/2/1	173,20 2011/3/1			
	rechts: 380x1200/2		119,30 2009/2/0	136,50 2009/3/0		163,30 2009/2/1	173,20 2009/3/1			
<b>Bahnübergang - SET mit Schranken</b> 12 Baken 310 x 960/2,5 4 Dreiecke 700/2 			1.249,70 2445/2/0	1.506,80 2445/3/0		1.747,10 2445/2/1	1.954,60 2445/3/1		1.448,90 2445/2/4	1.762,10 2445/3/4
<b>Bahnübergang - SET ohne Schranken</b> 12 Baken 310 x 960/2,5 4 Dreiecke 700/2 			1.249,70 2446/2/0	1.506,80 2446/3/0		1.747,10 2446/2/1	1.954,60 2446/3/1		1.448,90 2446/2/4	1.762,10 2446/3/4
<b>50/6d</b> Andreaskreuz eingleisig 	Kreuz 550x864/2,5		119,90 1900/2/0	149,80 1900/3/0						
	Tafel 630x960/2,5		200,30 2012/2/0	229,00 2012/3/0		241,70 2012/2/1	269,80 2012/3/1			
	Tafel 750x1150/3		269,00 2013/2/0	313,70 2013/3/0		327,70 2013/2/1	369,80 2013/3/1			
Befestigung für Kreuz 2xN-KC25 (S.77)										

## §50 Gefahrenzeichen



AUSFÜHRUNG FLACH			AUSFÜHRUNG ALFORM			AUSFÜHRUNG C-SIGN			Format/Stärke [mm]	
Folie Typ 1 Preis/Art.Nr.	Folie Typ 2 Preis/Art.Nr.	Folie Typ 3 Preis/Art.Nr.	Folie Typ 1 Preis/Art.Nr.	Folie Typ 2 Preis/Art.Nr.	Folie Typ 3 Preis/Art.Nr.	Folie Typ 1 Preis/Art.Nr.	Folie Typ 2 Preis/Art.Nr.	Folie Typ 3 Preis/Art.Nr.		
	222,90 1901/2/0	253,70 1901/3/0							Kreuz 864x825/2,5	<b>50/6d</b> Andreskreuz mehrgleisig waagrecht
	251,50 2930/2/0	292,40 2930/3/0		296,60 2930/2/1	341,30 2930/3/1				Tafel 960x960/2,5	 Befestigung für Kreuz 2xN-KC25 (S.77)
	222,90 1903/2/0	253,70 1903/3/0							Kreuz 550x1345/2,5	<b>50/6d</b> Andreskreuz mehrgleisig senkrecht
	283,70 2014/2/0	320,00 2014/3/0		336,20 2014/2/1	375,80 2014/3/1				Tafel 630x1400/2,5	
	372,30 2015/2/0	465,30 2015/3/0		456,30 2015/2/1	528,60 2015/3/1				Tafel 750x1600/3	Befestigung für Kreuz 2xN-KC25 1xN-KC47 (S.77)
51,70 1033/1/0	69,10 1033/2/0	78,90 1033/3/0	78,90 1033/1/1	97,50 1033/2/1	107,20 1033/3/1	65,70 1033/1/4	80,40 1033/2/4	91,30 1033/3/4	700/2	<b>50/7</b> Gefährliches Gefälle
99,50 1034/1/0	142,90 1034/2/0	163,80 1034/3/0	140,80 1034/1/1	182,50 1034/2/1	199,60 1034/3/1	123,40 1034/1/4	153,40 1034/2/4	173,20 1034/3/4	1000/2,5	
51,70 1030/1/0	69,10 1030/2/0	78,90 1030/3/0	78,90 1030/1/1	97,50 1030/2/1	107,20 1030/3/1	65,70 1030/1/4	80,40 1030/2/4	91,30 1030/3/4	700/2	<b>50/7a</b> Starke Steigung
99,50 1031/1/0	142,90 1031/2/0	163,80 1031/3/0	140,80 1031/1/1	182,50 1031/2/1	199,60 1031/3/1	123,40 1031/1/4	153,40 1031/2/4	173,20 1031/3/4	1000/2,5	
51,70 1039/1/0	69,10 1039/2/0	78,90 1039/3/0	78,90 1039/1/1	97,50 1039/2/1	107,20 1039/3/1	65,70 1039/1/4	80,40 1039/2/4	91,30 1039/3/4	700/2	<b>50/8a</b> Fahrbahnverengung beidseitig
99,50 1040/1/0	142,90 1040/2/0	163,80 1040/3/0	140,80 1040/1/1	182,50 1040/2/1	199,60 1040/3/1	123,40 1040/1/4	153,40 1040/2/4	173,20 1040/3/4	1000/2,5	
51,70 1036/1/0	69,10 1036/2/0	78,90 1036/3/0	78,90 1036/1/1	97,50 1036/2/1	107,20 1036/3/1	65,70 1036/1/4	80,40 1036/2/4	91,30 1036/3/4	700/2	<b>50/8b</b> Fahrbahnverengung linksseitig
99,50 1037/1/0	142,90 1037/2/0	163,80 1037/3/0	140,80 1037/1/1	182,50 1037/2/1	199,60 1037/3/1	123,40 1037/1/4	153,40 1037/2/4	173,20 1037/3/4	1000/2,5	
51,70 1042/1/0	69,10 1042/2/0	78,90 1042/3/0	78,90 1042/1/1	97,50 1042/2/1	107,20 1042/3/1	65,70 1042/1/4	80,40 1042/2/4	91,30 1042/3/4	700/2	<b>50/8c</b> Fahrbahnverengung rechtsseitig
99,50 1043/1/0	142,90 1043/2/0	163,80 1043/3/0	140,80 1043/1/1	182,50 1043/2/1	199,60 1043/3/1	123,40 1043/1/4	153,40 1043/2/4	173,20 1043/3/4	1000/2,5	
51,70 1045/1/0	69,10 1045/2/0	78,90 1045/3/0	78,90 1045/1/1	97,50 1045/2/1	107,20 1045/3/1	65,70 1045/1/4	80,40 1045/2/4	91,30 1045/3/4	700/2	<b>50/9</b> Baustelle
99,50 1046/1/0	142,90 1046/2/0	163,80 1046/3/0	140,80 1046/1/1	182,50 1046/2/1	199,60 1046/3/1	123,40 1046/1/4	153,40 1046/2/4	173,20 1046/3/4	1000/2,5	



# §50 Gefahrenzeichen

	Format/Stärke [mm]	AUSFÜHRUNG FLACH			AUSFÜHRUNG ALFORM			AUSFÜHRUNG C-SIGN		
		Folie Typ 1 Preis/Art.Nr.	Folie Typ 2 Preis/Art.Nr.	Folie Typ 3 Preis/Art.Nr.	Folie Typ 1 Preis/Art.Nr.	Folie Typ 2 Preis/Art.Nr.	Folie Typ 3 Preis/Art.Nr.	Folie Typ 1 Preis/Art.Nr.	Folie Typ 2 Preis/Art.Nr.	Folie Typ 3 Preis/Art.Nr.
<b>50/10</b> Schleudergefahr 	700/2	51,70 1048/1/0	69,10 1048/2/0	78,90 1048/3/0	78,90 1048/1/1	97,50 1048/2/1	107,20 1048/3/1	65,70 1048/1/4	80,40 1048/2/4	91,30 1048/3/4
	1000/2,5	99,50 1049/1/0	142,90 1049/2/0	163,80 1049/3/0	140,80 1049/1/1	182,50 1049/2/1	199,60 1049/3/1	123,40 1049/1/4	153,40 1049/2/4	173,20 1049/3/4
<b>50/10a</b> Seitenwind 	700/2	51,70 1051/1/0	69,10 1051/2/0	78,90 1051/3/0	78,90 1051/1/1	97,50 1051/2/1	107,20 1051/3/1	65,70 1051/1/4	80,40 1051/2/4	91,30 1051/3/4
	1000/2,5	99,50 1052/1/0	142,90 1052/2/0	163,80 1052/3/0	140,80 1052/1/1	182,50 1052/2/1	199,60 1052/3/1	123,40 1052/1/4	153,40 1052/2/4	173,20 1052/3/4
<b>50/10b</b> Steinschlag 	700/2	51,70 1054/1/0	69,10 1054/2/0	78,90 1054/3/0	78,90 1054/1/1	97,50 1054/2/1	107,20 1054/3/1	65,70 1054/1/4	80,40 1054/2/4	91,30 1054/3/4
	1000/2,5	99,50 1055/1/0	142,90 1055/2/0	163,80 1055/3/0	140,80 1055/1/1	182,50 1055/2/1	199,60 1055/3/1	123,40 1055/1/4	153,40 1055/2/4	173,20 1055/3/4
<b>50/10c</b> Flugbetrieb 	700/2	51,70 1057/1/0	69,10 1057/2/0	78,90 1057/3/0	78,90 1057/1/1	97,50 1057/2/1	107,20 1057/3/1	65,70 1057/1/4	80,40 1057/2/4	91,30 1057/3/4
	1000/2,5	99,50 1058/1/0	142,90 1058/2/0	163,80 1058/3/0	140,80 1058/1/1	182,50 1058/2/1	199,60 1058/3/1	123,40 1058/1/4	153,40 1058/2/4	173,20 1058/3/4
<b>50/11</b> Fußgängerübergang 	700/2		69,10 1060/2/0	78,90 1060/3/0		97,50 1060/2/1	107,20 1060/3/1		80,40 1060/2/4	91,30 1060/3/4
	1000/2,5		142,90 1061/2/0	163,80 1061/3/0		182,50 1061/2/1	199,60 1061/3/1		153,40 1061/2/4	173,20 1061/3/4
<b>50/11a</b> Radfahrerüberfahrt 	700/2		69,10 1063/2/0	78,90 1063/3/0		97,50 1063/2/1	107,20 1063/3/1		80,40 1063/2/4	91,30 1063/3/4
	1000/2,5		142,90 1064/2/0	163,80 1064/3/0		182,50 1064/2/1	199,60 1064/3/1		153,40 1064/2/4	173,20 1064/3/4
<b>50/12</b> Kinder 	700/2		69,10 1066/2/0	78,90 1066/3/0		97,50 1066/2/1	107,20 1066/3/1		80,40 1066/2/4	91,30 1066/3/4
	1000/2,5		142,90 1067/2/0	163,80 1067/3/0		182,50 1067/2/1	199,60 1067/3/1		153,40 1067/2/4	173,20 1067/3/4
<b>50/13a</b> Achtung Tiere 	700/2	51,70 1069/1/0	69,10 1069/2/0	78,90 1069/3/0	78,90 1069/1/1	97,50 1069/2/1	107,20 1069/3/1	65,70 1069/1/4	80,40 1069/2/4	91,30 1069/3/4
	1000/2,5	99,50 1070/1/0	142,90 1070/2/0	163,80 1070/3/0	140,80 1070/1/1	182,50 1070/2/1	199,60 1070/3/1	123,40 1070/1/4	153,40 1070/2/4	173,20 1070/3/4

## §50 Gefahrenzeichen

AUSFÜHRUNG FLACH			AUSFÜHRUNG ALFORM			AUSFÜHRUNG C-SIGN			Format/Stärke [mm]		
Folie Typ 1 Preis/Art.Nr.	Folie Typ 2 Preis/Art.Nr.	Folie Typ 3 Preis/Art.Nr.	Folie Typ 1 Preis/Art.Nr.	Folie Typ 2 Preis/Art.Nr.	Folie Typ 3 Preis/Art.Nr.	Folie Typ 1 Preis/Art.Nr.	Folie Typ 2 Preis/Art.Nr.	Folie Typ 3 Preis/Art.Nr.			
51,70 1072/1/0	69,10 1072/2/0	78,90 1072/3/0	78,90 1072/1/1	97,50 1072/2/1	107,20 1072/3/1	65,70 1072/1/4	80,40 1072/2/4	91,30 1072/3/4	700/2		<b>50/13b</b> Achtung Wildwechsel
99,50 1073/1/0	142,90 1073/2/0	163,80 1073/3/0	140,80 1073/1/1	182,50 1073/2/1	199,60 1073/3/1	123,40 1073/1/4	153,40 1073/2/4	173,20 1073/3/4	1000/2,5		
51,70 1075/1/0	69,10 1075/2/0	78,90 1075/3/0	78,90 1075/1/1	97,50 1075/2/1	107,20 1075/3/1	65,70 1075/1/4	80,40 1075/2/4	91,30 1075/3/4	700/2		<b>50/14</b> Achtung Gegenverkehr
99,50 1076/1/0	142,90 1076/2/0	163,80 1076/3/0	140,80 1076/1/1	182,50 1076/2/1	199,60 1076/3/1	123,40 1076/1/4	153,40 1076/2/4	173,20 1076/3/4	1000/2,5		
51,70 2829/1/0	69,10 2829/2/0	78,90 2829/3/0	78,90 2829/1/1	97,50 2829/2/1	107,20 2829/3/1	65,70 2829/1/4	80,40 2829/2/4	91,30 2829/3/4	700/2		<b>50/14a</b> Achtung Falschfahrer
99,50 2830/1/0	142,90 2830/2/0	163,80 2830/3/0	140,80 2830/1/1	182,50 2830/2/1	199,60 2830/3/1	123,40 2830/1/4	153,40 2830/2/4	173,20 2830/3/4	1000/2,5		
51,70 1078/1/0	69,10 1078/2/0	78,90 1078/3/0	78,90 1078/1/1	97,50 1078/2/1	107,20 1078/3/1	65,70 1078/1/4	80,40 1078/2/4	91,30 1078/3/4	700/2		<b>50/15</b> Vorankündigung eines Lichtzeichens
99,50 1079/1/0	142,90 1079/2/0	163,80 1079/3/0	140,80 1079/1/1	182,50 1079/2/1	199,60 1079/3/1	123,40 1079/1/4	153,40 1079/2/4	173,20 1079/3/4	1000/2,5		
51,70 1081/1/0	69,10 1081/2/0	78,90 1081/3/0	78,90 1081/1/1	97,50 1081/2/1	107,20 1081/3/1	65,70 1081/1/4	80,40 1081/2/4	91,30 1081/3/4	700/2		<b>50/16</b> Andere Gefahren
99,50 1082/1/0	142,90 1082/2/0	163,80 1082/3/0	140,80 1082/1/1	182,50 1082/2/1	199,60 1082/3/1	123,40 1082/1/4	153,40 1082/2/4	173,20 1082/3/4	1000/2,5		











**ANTI-STICKER-FOLIE**  
für Verkehrszeichen und Schilder

SICHERHEIT durch SICHTBARKEIT

Mit der **ANTI-STICKER-FOLIE** haben Aufkleber keine Chance. Mehr Details auf Seite 47.  
Fordern Sie unsere aktuelle Broschüre an unter: [mail@neuhauser-vt.com](mailto:mail@neuhauser-vt.com)



## §52 Vorschriftenzeichen









	Format/Stärke [mm]	AUSFÜHRUNG FLACH			AUSFÜHRUNG ALFORM			AUSFÜHRUNG C-SIGN		
		Folie Typ 1 Preis/Art.Nr.	Folie Typ 2 Preis/Art.Nr.	Folie Typ 3 Preis/Art.Nr.	Folie Typ 1 Preis/Art.Nr.	Folie Typ 2 Preis/Art.Nr.	Folie Typ 3 Preis/Art.Nr.	Folie Typ 1 Preis/Art.Nr.	Folie Typ 2 Preis/Art.Nr.	Folie Typ 3 Preis/Art.Nr.
<b>52/1</b> Fahrverbot in beiden Richtungen 	480/2	37,30 1100/1/0	56,40 1100/2/0	73,60 1100/3/0	58,20 1100/1/1	77,80 1100/2/1	96,00 1100/3/1	54,80 1100/1/4	67,70 1100/2/4	81,50 1100/3/4
	670/2	79,90 1101/1/0	112,50 1101/2/0	138,60 1101/3/0	105,90 1101/1/1	138,00 1101/2/1	167,40 1101/3/1	89,30 1101/1/4	127,90 1101/2/4	149,70 1101/3/4
	960/2,5	155,20 1102/1/0	248,20 1102/2/0	298,30 1102/3/0	205,70 1102/1/1	284,50 1102/2/1	335,40 1102/3/1	186,60 1102/1/4	254,90 1102/2/4	298,20 1102/3/4
<b>52/2</b> Einfahrt verboten 	480/2		56,40 1104/2/0	73,60 1104/3/0		77,80 1104/2/1	96,00 1104/3/1		67,70 1104/2/4	81,50 1104/3/4
	670/2		112,50 1105/2/0	138,60 1105/3/0		138,00 1105/2/1	167,40 1105/3/1		127,90 1105/2/4	149,70 1105/3/4
	960/2,5		248,20 1106/2/0	298,30 1106/3/0		284,50 1106/2/1	335,40 1106/3/1		254,90 1106/2/4	298,20 1106/3/4
<b>52/3a</b> Einbiegen nach links verboten 	480/2	42,40 1108/1/0	62,00 1108/2/0	75,80 1108/3/0	67,30 1108/1/1	82,90 1108/2/1	99,60 1108/3/1	56,40 1108/1/4	73,60 1108/2/4	88,50 1108/3/4
	670/2	81,40 1109/1/0	121,80 1109/2/0	142,60 1109/3/0	109,00 1109/1/1	150,10 1109/2/1	170,90 1109/3/1	94,20 1109/1/4	131,10 1109/2/4	154,10 1109/3/4
	960/2,5	171,50 1110/1/0	259,50 1110/2/0	305,00 1110/3/0	211,10 1110/1/1	298,80 1110/2/1	345,50 1110/3/1	196,10 1110/1/4	266,60 1110/2/4	314,90 1110/3/4
<b>52/3b</b> Einbiegen nach rechts verboten 	480/2	42,40 1112/1/0	62,00 1112/2/0	75,80 1112/3/0	67,30 1112/1/1	82,90 1112/2/1	99,60 1112/3/1	56,40 1112/1/4	73,60 1112/2/4	88,50 1112/3/4
	670/2	81,40 1113/1/0	121,80 1113/2/0	142,60 1113/3/0	109,00 1113/1/1	150,10 1113/2/1	170,90 1113/3/1	94,20 1113/1/4	131,10 1113/2/4	154,10 1113/3/4
	960/2,5	171,50 1114/1/0	259,50 1114/2/0	305,00 1114/3/0	211,10 1114/1/1	298,80 1114/2/1	345,50 1114/3/1	196,10 1114/1/4	266,60 1114/2/4	314,90 1114/3/4
<b>52/3c</b> Umkehren verboten 	480/2	42,40 1116/1/0	62,00 1116/2/0	75,80 1116/3/0	67,30 1116/1/1	82,90 1116/2/1	99,60 1116/3/1	56,40 1116/1/4	73,60 1116/2/4	88,50 1116/3/4
	670/2	81,40 1117/1/0	121,80 1117/2/0	142,60 1117/3/0	109,00 1117/1/1	150,10 1117/2/1	170,90 1117/3/1	94,20 1117/1/4	131,10 1117/2/4	154,10 1117/3/4
	960/2,5	171,50 1118/1/0	259,50 1118/2/0	305,00 1118/3/0	211,10 1118/1/1	298,80 1118/2/1	345,50 1118/3/1	196,10 1118/1/4	266,60 1118/2/4	314,90 1118/3/4
<b>52/4a</b> Überholen verboten 	480/2		62,00 1120/2/0	75,80 1120/3/0		82,90 1120/2/1	99,60 1120/3/1		73,60 1120/2/4	88,50 1120/3/4
	670/2		121,80 1121/2/0	142,60 1121/3/0		150,10 1121/2/1	170,90 1121/3/1		131,10 1121/2/4	154,10 1121/3/4
	960/2,5		259,50 1122/2/0	305,00 1122/3/0		298,80 1122/2/1	345,50 1122/3/1		266,60 1122/2/4	314,90 1122/3/4
<b>52/4b</b> Ende des Überholverbotes 	480/2	42,40 1124/1/0	62,00 1124/2/0	75,80 1124/3/0	67,30 1124/1/1	82,90 1124/2/1	99,60 1124/3/1	56,40 1124/1/4	73,60 1124/2/4	88,50 1124/3/4
	670/2	81,40 1125/1/0	121,80 1125/2/0	142,60 1125/3/0	109,00 1125/1/1	150,10 1125/2/1	170,90 1125/3/1	94,20 1125/1/4	131,10 1125/2/4	154,10 1125/3/4
	960/2,5	171,50 1126/1/0	259,50 1126/2/0	305,00 1126/3/0	211,10 1126/1/1	298,80 1126/2/1	345,50 1126/3/1	196,10 1126/1/4	266,60 1126/2/4	314,90 1126/3/4
<b>52/4c</b> Überholen für Lastkraftfahrzeuge verboten 	480/2		62,00 1128/2/0	75,80 1128/3/0		82,90 1128/2/1	99,60 1128/3/1		73,60 1128/2/4	88,50 1128/3/4
	670/2		121,80 1129/2/0	142,60 1129/3/0		150,10 1129/2/1	170,90 1129/3/1		131,10 1129/2/4	154,10 1129/3/4
	960/2,5		259,50 1130/2/0	305,00 1130/3/0		298,80 1130/2/1	345,50 1130/3/1		266,60 1130/2/4	314,90 1130/3/4

## §52 Vorschriftenzeichen

AUSFÜHRUNG FLACH			AUSFÜHRUNG ALFORM			AUSFÜHRUNG C-SIGN			Format/Stärke [mm]		
Folie Typ 1 Preis/Art.Nr.	Folie Typ 2 Preis/Art.Nr.	Folie Typ 3 Preis/Art.Nr.	Folie Typ 1 Preis/Art.Nr.	Folie Typ 2 Preis/Art.Nr.	Folie Typ 3 Preis/Art.Nr.	Folie Typ 1 Preis/Art.Nr.	Folie Typ 2 Preis/Art.Nr.	Folie Typ 3 Preis/Art.Nr.			
42,40 1132/1/0	62,00 1132/2/0	75,80 1132/3/0	67,30 1132/1/1	82,90 1132/2/1	99,60 1132/3/1	56,40 1132/1/4	73,60 1132/2/4	88,50 1132/3/4	480/2		<b>52/4d</b> Ende des Überholverbotes für Lastkraftfahrzeuge
81,40 1133/1/0	121,80 1133/2/0	142,60 1133/3/0	109,00 1133/1/1	150,10 1133/2/1	170,90 1133/3/1	94,20 1133/1/4	131,10 1133/2/4	154,10 1133/3/4	670/2		
171,50 1134/1/0	259,50 1134/2/0	305,00 1134/3/0	211,10 1134/1/1	298,80 1134/2/1	345,50 1134/3/1	196,10 1134/1/4	266,60 1134/2/4	314,90 1134/3/4	960/2,5		
42,40 1136/1/0	62,00 1136/2/0	75,80 1136/3/0	67,30 1136/1/1	82,90 1136/2/1	99,60 1136/3/1	56,40 1136/1/4	73,60 1136/2/4	88,50 1136/3/4	480/2		<b>52/5</b> Wartepflicht bei Gegenverkehr
81,40 1137/1/0	121,80 1137/2/0	142,60 1137/3/0	109,00 1137/1/1	150,10 1137/2/1	170,90 1137/3/1	94,20 1137/1/4	131,10 1137/2/4	154,10 1137/3/4	670/2		
171,50 1138/1/0	259,50 1138/2/0	305,00 1138/3/0	211,10 1138/1/1	298,80 1138/2/1	345,50 1138/3/1	196,10 1138/1/4	266,60 1138/2/4	314,90 1138/3/4	960/2,5		
42,40 1140/1/0	62,00 1140/2/0	75,80 1140/3/0	67,30 1140/1/1	82,90 1140/2/1	99,60 1140/3/1	56,40 1140/1/4	73,60 1140/2/4	88,50 1140/3/4	480/2		<b>52/6a</b> Fahrverbot für alle Kraftfahrzeuge außer einspurigen Motorrädern
81,40 1141/1/0	121,80 1141/2/0	142,60 1141/3/0	109,00 1141/1/1	150,10 1141/2/1	170,90 1141/3/1	94,20 1141/1/4	131,10 1141/2/4	154,10 1141/3/4	670/2		
171,50 1142/1/0	259,50 1142/2/0	305,00 1142/3/0	211,10 1142/1/1	298,80 1142/2/1	345,50 1142/3/1	196,10 1142/1/4	266,60 1142/2/4	314,90 1142/3/4	960/2,5		
42,40 1144/1/0	62,00 1144/2/0	75,80 1144/3/0	67,30 1144/1/1	82,90 1144/2/1	99,60 1144/3/1	56,40 1144/1/4	73,60 1144/2/4	88,50 1144/3/4	480/2		<b>52/6b</b> Fahrverbot für Motorräder
81,40 1145/1/0	121,80 1145/2/0	142,60 1145/3/0	109,00 1145/1/1	150,10 1145/2/1	170,90 1145/3/1	94,20 1145/1/4	131,10 1145/2/4	154,10 1145/3/4	670/2		
171,50 1146/1/0	259,50 1146/2/0	305,00 1146/3/0	211,10 1146/1/1	298,80 1146/2/1	345,50 1146/3/1	196,10 1146/1/4	266,60 1146/2/4	314,90 1146/3/4	960/2,5		
42,40 1148/1/0	62,00 1148/2/0	75,80 1148/3/0	67,30 1148/1/1	82,90 1148/2/1	99,60 1148/3/1	56,40 1148/1/4	73,60 1148/2/4	88,50 1148/3/4	480/2		<b>52/6c</b> Fahrverbot für alle Kraftfahrzeuge
81,40 1149/1/0	121,80 1149/2/0	142,60 1149/3/0	109,00 1149/1/1	150,10 1149/2/1	170,90 1149/3/1	94,20 1149/1/4	131,10 1149/2/4	154,10 1149/3/4	670/2		
171,50 1150/1/0	259,50 1150/2/0	305,00 1150/3/0	211,10 1150/1/1	298,80 1150/2/1	345,50 1150/3/1	196,10 1150/1/4	266,60 1150/2/4	314,90 1150/3/4	960/2,5		
42,40 1152/1/0	62,00 1152/2/0	75,80 1152/3/0	67,30 1152/1/1	82,90 1152/2/1	99,60 1152/3/1	56,40 1152/1/4	73,60 1152/2/4	88,50 1152/3/4	480/2		<b>52/6d</b> Fahrverbot für Kraftfahrzeuge mit Anhänger
81,40 1153/1/0	121,80 1153/2/0	142,60 1153/3/0	109,00 1153/1/1	150,10 1153/2/1	170,90 1153/3/1	94,20 1153/1/4	131,10 1153/2/4	154,10 1153/3/4	670/2		
171,50 1154/1/0	259,50 1154/2/0	305,00 1154/3/0	211,10 1154/1/1	298,80 1154/2/1	345,50 1154/3/1	196,10 1154/1/4	266,60 1154/2/4	314,90 1154/3/4	960/2,5		
42,40 1156/1/0	62,00 1156/2/0	75,80 1156/3/0	67,30 1156/1/1	82,90 1156/2/1	99,60 1156/3/1	56,40 1156/1/4	73,60 1156/2/4	88,50 1156/3/4	480/2		<b>52/7a</b> Fahrverbot für Lastkraftfahrzeuge
81,40 1157/1/0	121,80 1157/2/0	142,60 1157/3/0	109,00 1157/1/1	150,10 1157/2/1	170,90 1157/3/1	94,20 1157/1/4	131,10 1157/2/4	154,10 1157/3/4	670/2		
171,50 1158/1/0	259,50 1158/2/0	305,00 1158/3/0	211,10 1158/1/1	298,80 1158/2/1	345,50 1158/3/1	196,10 1158/1/4	266,60 1158/2/4	314,90 1158/3/4	960/2,5		
42,40 1160/1/0	62,00 1160/2/0	75,80 1160/3/0	67,30 1160/1/1	82,90 1160/2/1	99,60 1160/3/1	56,40 1160/1/4	73,60 1160/2/4	88,50 1160/3/4	480/2		<b>52/7a</b> Fahrverbot für Lastkraftfahrzeuge mit Gewichtsangabe
81,40 1161/1/0	121,80 1161/2/0	142,60 1161/3/0	109,00 1161/1/1	150,10 1161/2/1	170,90 1161/3/1	94,20 1161/1/4	131,10 1161/2/4	154,10 1161/3/4	670/2		
171,50 1162/1/0	259,50 1162/2/0	305,00 1162/3/0	211,10 1162/1/1	298,80 1162/2/1	345,50 1162/3/1	196,10 1162/1/4	266,60 1162/2/4	314,90 1162/3/4	960/2,5		



## §52 Vorschriftenzeichen

	Format/Stärke [mm]	AUSFÜHRUNG FLACH			AUSFÜHRUNG ALFORM			AUSFÜHRUNG C-SIGN		
		Folie Typ 1 Preis/Art.Nr.	Folie Typ 2 Preis/Art.Nr.	Folie Typ 3 Preis/Art.Nr.	Folie Typ 1 Preis/Art.Nr.	Folie Typ 2 Preis/Art.Nr.	Folie Typ 3 Preis/Art.Nr.	Folie Typ 1 Preis/Art.Nr.	Folie Typ 2 Preis/Art.Nr.	Folie Typ 3 Preis/Art.Nr.
<b>52/7a</b> Fahrverbot für Lastkraftfahrzeuge mit Längenangabe 	480/2	42,40 1164/1/0	62,00 1164/2/0	75,80 1164/3/0	67,30 1164/1/1	82,90 1164/2/1	99,60 1164/3/1	56,40 1164/1/4	73,60 1164/2/4	88,50 1164/3/4
	670/2	81,40 1165/1/0	121,80 1165/2/0	142,60 1165/3/0	109,00 1165/1/1	150,10 1165/2/1	170,90 1165/3/1	94,20 1165/1/4	131,10 1165/2/4	154,10 1165/3/4
	960/2,5	171,50 1166/1/0	259,50 1166/2/0	305,00 1166/3/0	211,10 1166/1/1	298,80 1166/2/1	345,50 1166/3/1	196,10 1166/1/4	266,60 1166/2/4	314,90 1166/3/4
<b>52/7b</b> Fahrverbot für Lastkraftfahrzeuge mit Anhänger 	480/2	42,40 1168/1/0	62,00 1168/2/0	75,80 1168/3/0	67,30 1168/1/1	82,90 1168/2/1	99,60 1168/3/1	56,40 1168/1/4	73,60 1168/2/4	88,50 1168/3/4
	670/2	81,40 1169/1/0	121,80 1169/2/0	142,60 1169/3/0	109,00 1169/1/1	150,10 1169/2/1	170,90 1169/3/1	94,20 1169/1/4	131,10 1169/2/4	154,10 1169/3/4
	960/2,5	171,50 1170/1/0	259,50 1170/2/0	305,00 1170/3/0	211,10 1170/1/1	298,80 1170/2/1	345,50 1170/3/1	196,10 1170/1/4	266,60 1170/2/4	314,90 1170/3/4
<b>52/7c</b> Fahrverbot für Fuhrwerke 	480/2	42,40 1172/1/0	62,00 1172/2/0	75,80 1172/3/0	67,30 1172/1/1	82,90 1172/2/1	99,60 1172/3/1	56,40 1172/1/4	73,60 1172/2/4	88,50 1172/3/4
	670/2	81,40 1173/1/0	121,80 1173/2/0	142,60 1173/3/0	109,00 1173/1/1	150,10 1173/2/1	170,90 1173/3/1	94,20 1173/1/4	131,10 1173/2/4	154,10 1173/3/4
	960/2,5	171,50 1174/1/0	259,50 1174/2/0	305,00 1174/3/0	211,10 1174/1/1	298,80 1174/2/1	345,50 1174/3/1	196,10 1174/1/4	266,60 1174/2/4	314,90 1174/3/4
<b>52/7e</b> Fahrverbot für Fahrzeuge mit gefährlichen Gütern 	480/2	42,40 1180/1/0	62,00 1180/2/0	75,80 1180/3/0	67,30 1180/1/1	82,90 1180/2/1	99,60 1180/3/1	56,40 1180/1/4	73,60 1180/2/4	88,50 1180/3/4
	670/2	81,40 1181/1/0	121,80 1181/2/0	142,60 1181/3/0	109,00 1181/1/1	150,10 1181/2/1	170,90 1181/3/1	94,20 1181/1/4	131,10 1181/2/4	154,10 1181/3/4
	960/2,5	171,50 1182/1/0	259,50 1182/2/0	305,00 1182/3/0	211,10 1182/1/1	298,80 1182/2/1	345,50 1182/3/1	196,10 1182/1/4	266,60 1182/2/4	314,90 1182/3/4
<b>52/7f</b> Fahrverbot für Omnibusse 	480/2	42,40 1312/1/0	62,00 1312/2/0	75,80 1312/3/0	67,30 1312/1/1	82,90 1312/2/1	99,60 1312/3/1	56,40 1312/1/4	73,60 1312/2/4	88,50 1312/3/4
	670/2	81,40 1313/1/0	121,80 1313/2/0	142,60 1313/3/0	109,00 1313/1/1	150,10 1313/2/1	170,90 1313/3/1	94,20 1313/1/4	131,10 1313/2/4	154,10 1313/3/4
	960/2,5	171,50 1314/1/0	259,50 1314/2/0	305,00 1314/3/0	211,10 1314/1/1	298,80 1314/2/1	345,50 1314/3/1	196,10 1314/1/4	266,60 1314/2/4	314,90 1314/3/4
<b>52/7f</b> Fahrverbot für Omnibusse mit Gewichtsangabe 	480/2	42,40 1316/1/0	62,00 1316/2/0	75,80 1316/3/0	67,30 1316/1/1	82,90 1316/2/1	99,60 1316/3/1	56,40 1316/1/4	73,60 1316/2/4	88,50 1316/3/4
	670/2	81,40 1317/1/0	121,80 1317/2/0	142,60 1317/3/0	109,00 1317/1/1	150,10 1317/2/1	170,90 1317/3/1	94,20 1317/1/4	131,10 1317/2/4	154,10 1317/3/4
	960/2,5	171,50 1318/1/0	259,50 1318/2/0	305,00 1318/3/0	211,10 1318/1/1	298,80 1318/2/1	345,50 1318/3/1	196,10 1318/1/4	266,60 1318/2/4	314,90 1318/3/4
<b>52/7f</b> Fahrverbot für Omnibusse mit Längenangabe 	480/2	42,40 1320/1/0	62,00 1320/2/0	75,80 1320/3/0	67,30 1320/1/1	82,90 1320/2/1	99,60 1320/3/1	56,40 1320/1/4	73,60 1320/2/4	88,50 1320/3/4
	670/2	81,40 1321/1/0	121,80 1321/2/0	142,60 1321/3/0	109,00 1321/1/1	150,10 1321/2/1	170,90 1321/3/1	94,20 1321/1/4	131,10 1321/2/4	154,10 1321/3/4
	960/2,5	171,50 1322/1/0	259,50 1322/2/0	305,00 1322/3/0	211,10 1322/1/1	298,80 1322/2/1	345,50 1322/3/1	196,10 1322/1/4	266,60 1322/2/4	314,90 1322/3/4
<b>52/8a</b> Fahrverbot für Fahrräder und Motorfahrräder 	480/2	42,40 1184/1/0	62,00 1184/2/0	75,80 1184/3/0	67,30 1184/1/1	82,90 1184/2/1	99,60 1184/3/1	56,40 1184/1/4	73,60 1184/2/4	88,50 1184/3/4
	670/2	81,40 1185/1/0	121,80 1185/2/0	142,60 1185/3/0	109,00 1185/1/1	150,10 1185/2/1	170,90 1185/3/1	94,20 1185/1/4	131,10 1185/2/4	154,10 1185/3/4
	960/2,5	171,50 1186/1/0	259,50 1186/2/0	305,00 1186/3/0	211,10 1186/1/1	298,80 1186/2/1	345,50 1186/3/1	196,10 1186/1/4	266,60 1186/2/4	314,90 1186/3/4

## §52 Vorschriftenzeichen

AUSFÜHRUNG FLACH			AUSFÜHRUNG ALFORM			AUSFÜHRUNG C-SIGN			Format/Stärke [mm]		
Folie Typ 1 Preis/Art.Nr.	Folie Typ 2 Preis/Art.Nr.	Folie Typ 3 Preis/Art.Nr.	Folie Typ 1 Preis/Art.Nr.	Folie Typ 2 Preis/Art.Nr.	Folie Typ 3 Preis/Art.Nr.	Folie Typ 1 Preis/Art.Nr.	Folie Typ 2 Preis/Art.Nr.	Folie Typ 3 Preis/Art.Nr.			
42,40 1188/1/0	62,00 1188/2/0	75,80 1188/3/0	67,30 1188/1/1	82,90 1188/2/1	99,60 1188/3/1	56,40 1188/1/4	73,60 1188/2/4	88,50 1188/3/4	480/2		<b>52/8b</b> Fahrverbot für Motorfahrzeuge
81,40 1189/1/0	121,80 1189/2/0	142,60 1189/3/0	109,00 1189/1/1	150,10 1189/2/1	170,90 1189/3/1	94,20 1189/1/4	131,10 1189/2/4	154,10 1189/3/4	670/2		
171,50 1190/1/0	259,50 1190/2/0	305,00 1190/3/0	211,10 1190/1/1	298,80 1190/2/1	345,50 1190/3/1	196,10 1190/1/4	266,60 1190/2/4	314,90 1190/3/4	960/2,5		
42,40 1192/1/0	62,00 1192/2/0	75,80 1192/3/0	67,30 1192/1/1	82,90 1192/2/1	99,60 1192/3/1	56,40 1192/1/4	73,60 1192/2/4	88,50 1192/3/4	480/2		<b>52/8c</b> Fahrverbot für Fahrräder
81,40 1193/1/0	121,80 1193/2/0	142,60 1193/3/0	109,00 1193/1/1	150,10 1193/2/1	170,90 1193/3/1	94,20 1193/1/4	131,10 1193/2/4	154,10 1193/3/4	670/2		
171,50 1194/1/0	259,50 1194/2/0	305,00 1194/3/0	211,10 1194/1/1	298,80 1194/2/1	345,50 1194/3/1	196,10 1194/1/4	266,60 1194/2/4	314,90 1194/3/4	960/2,5		
42,40 1196/1/0	62,00 1196/2/0	75,80 1196/3/0	67,30 1196/1/1	82,90 1196/2/1	99,60 1196/3/1	56,40 1196/1/4	73,60 1196/2/4	88,50 1196/3/4	480/2		<b>52/9a</b> Fahrverbot für über ... m breite Fahrzeuge
81,40 1197/1/0	121,80 1197/2/0	142,60 1197/3/0	109,00 1197/1/1	150,10 1197/2/1	170,90 1197/3/1	94,20 1197/1/4	131,10 1197/2/4	154,10 1197/3/4	670/2		
171,50 1198/1/0	259,50 1198/2/0	305,00 1198/3/0	211,10 1198/1/1	298,80 1198/2/1	345,50 1198/3/1	196,10 1198/1/4	266,60 1198/2/4	314,90 1198/3/4	960/2,5		
42,40 1200/1/0	62,00 1200/2/0	75,80 1200/3/0	67,30 1200/1/1	82,90 1200/2/1	99,60 1200/3/1	56,40 1200/1/4	73,60 1200/2/4	88,50 1200/3/4	480/2		<b>52/9b</b> Fahrverbot für über ... m hohe Fahrzeuge
81,40 1201/1/0	121,80 1201/2/0	142,60 1201/3/0	109,00 1201/1/1	150,10 1201/2/1	170,90 1201/3/1	94,20 1201/1/4	131,10 1201/2/4	154,10 1201/3/4	670/2		
171,50 1202/1/0	259,50 1202/2/0	305,00 1202/3/0	211,10 1202/1/1	298,80 1202/2/1	345,50 1202/3/1	196,10 1202/1/4	266,60 1202/2/4	314,90 1202/3/4	960/2,5		
42,40 1204/1/0	62,00 1204/2/0	75,80 1204/3/0	67,30 1204/1/1	82,90 1204/2/1	99,60 1204/3/1	56,40 1204/1/4	73,60 1204/2/4	88,50 1204/3/4	480/2		<b>52/9c</b> Fahrverbot für Fahrzeuge mit über ... t Gesamtgewicht
81,40 1205/1/0	121,80 1205/2/0	142,60 1205/3/0	109,00 1205/1/1	150,10 1205/2/1	170,90 1205/3/1	94,20 1205/1/4	131,10 1205/2/4	154,10 1205/3/4	670/2		
171,50 1206/1/0	259,50 1206/2/0	305,00 1206/3/0	211,10 1206/1/1	298,80 1206/2/1	345,50 1206/3/1	196,10 1206/1/4	266,60 1206/2/4	314,90 1206/3/4	960/2,5		
42,40 1208/1/0	62,00 1208/2/0	75,80 1208/3/0	67,30 1208/1/1	82,90 1208/2/1	99,60 1208/3/1	56,40 1208/1/4	73,60 1208/2/4	88,50 1208/3/4	480/2		<b>52/9d</b> Fahrverbot für alle Fahrzeuge mit über ... t Achslast
81,40 1209/1/0	121,80 1209/2/0	142,60 1209/3/0	109,00 1209/1/1	150,10 1209/2/1	170,90 1209/3/1	94,20 1209/1/4	131,10 1209/2/4	154,10 1209/3/4	670/2		
171,50 1210/1/0	259,50 1210/2/0	305,00 1210/3/0	211,10 1210/1/1	298,80 1210/2/1	345,50 1210/3/1	196,10 1210/1/4	266,60 1210/2/4	314,90 1210/3/4	960/2,5		
42,40 1212/1/0	62,00 1212/2/0	75,80 1212/3/0	67,30 1212/1/1	82,90 1212/2/1	99,60 1212/3/1	56,40 1212/1/4	73,60 1212/2/4	88,50 1212/3/4	480/2		<b>52/10a</b> Geschwindigkeits- beschränkung
81,40 1213/1/0	121,80 1213/2/0	142,60 1213/3/0	109,00 1213/1/1	150,10 1213/2/1	170,90 1213/3/1	94,20 1213/1/4	131,10 1213/2/4	154,10 1213/3/4	670/2		
171,50 1214/1/0	259,50 1214/2/0	305,00 1214/3/0	211,10 1214/1/1	298,80 1214/2/1	345,50 1214/3/1	196,10 1214/1/4	266,60 1214/2/4	314,90 1214/3/4	960/2,5		
42,40 1248/1/0	62,00 1248/2/0	75,80 1248/3/0	67,30 1248/1/1	82,90 1248/2/1	99,60 1248/3/1	56,40 1248/1/4	73,60 1248/2/4	88,50 1248/3/4	480/2		<b>52/10b</b> Ende der Geschwindigkeits- beschränkung
81,40 1249/1/0	121,80 1249/2/0	142,60 1249/3/0	109,00 1249/1/1	150,10 1249/2/1	170,90 1249/3/1	94,20 1249/1/4	131,10 1249/2/4	154,10 1249/3/4	670/2		
171,50 1250/1/0	259,50 1250/2/0	305,00 1250/3/0	211,10 1250/1/1	298,80 1250/2/1	345,50 1250/3/1	196,10 1250/1/4	266,60 1250/2/4	314,90 1250/3/4	960/2,5		











## §52 Vorschriftszeichen

	Format/Stärke [mm]	AUSFÜHRUNG FLACH			AUSFÜHRUNG ALFORM			AUSFÜHRUNG C-SIGN			
		Folie Typ 1 Preis/Art.Nr.	Folie Typ 2 Preis/Art.Nr.	Folie Typ 3 Preis/Art.Nr.	Folie Typ 1 Preis/Art.Nr.	Folie Typ 2 Preis/Art.Nr.	Folie Typ 3 Preis/Art.Nr.	Folie Typ 1 Preis/Art.Nr.	Folie Typ 2 Preis/Art.Nr.	Folie Typ 3 Preis/Art.Nr.	
<b>52/10a</b> Geschwindigkeits- beschränkung		480/2	42,40 1220/1/0	62,00 1220/2/0	75,80 1220/3/0	67,30 1220/1/1	82,90 1220/2/1	99,60 1220/3/1	56,40 1220/1/4	73,60 1220/2/4	88,50 1220/3/4
		670/2	81,40 1221/1/0	121,80 1221/2/0	142,60 1221/3/0	109,00 1221/1/1	150,10 1221/2/1	170,90 1221/3/1	94,20 1221/1/4	131,10 1221/2/4	154,10 1221/3/4
		960/2,5	171,50 1222/1/0	259,50 1222/2/0	305,00 1222/3/0	211,10 1222/1/1	298,80 1222/2/1	345,50 1222/3/1	196,10 1222/1/4	266,60 1222/2/4	314,90 1222/3/4
<b>52/10b</b> Ende der Geschwindigkeits- beschränkung		480/2	42,40 1256/1/0	62,00 1256/2/0	75,80 1256/3/0	67,30 1256/1/1	82,90 1256/2/1	99,60 1256/3/1	56,40 1256/1/4	73,60 1256/2/4	88,50 1256/3/4
		670/2	81,40 1257/1/0	121,80 1257/2/0	142,60 1257/3/0	109,00 1257/1/1	150,10 1257/2/1	170,90 1257/3/1	94,20 1257/1/4	131,10 1257/2/4	154,10 1257/3/4
		960/2,5	171,50 1258/1/0	259,50 1258/2/0	305,00 1258/3/0	211,10 1258/1/1	298,80 1258/2/1	345,50 1258/3/1	196,10 1258/1/4	266,60 1258/2/4	314,90 1258/3/4
<b>52/10a</b> Geschwindigkeits- beschränkung		480/2	42,40 1228/1/0	62,00 1228/2/0	75,80 1228/3/0	67,30 1228/1/1	82,90 1228/2/1	99,60 1228/3/1	56,40 1228/1/4	73,60 1228/2/4	88,50 1228/3/4
		670/2	81,40 1229/1/0	121,80 1229/2/0	142,60 1229/3/0	109,00 1229/1/1	150,10 1229/2/1	170,90 1229/3/1	94,20 1229/1/4	131,10 1229/2/4	154,10 1229/3/4
		960/2,5	171,50 1230/1/0	259,50 1230/2/0	305,00 1230/3/0	211,10 1230/1/1	298,80 1230/2/1	345,50 1230/3/1	196,10 1230/1/4	266,60 1230/2/4	314,90 1230/3/4
<b>52/10b</b> Ende der Geschwindigkeits- beschränkung		480/2	42,40 1264/1/0	62,00 1264/2/0	75,80 1264/3/0	67,30 1264/1/1	82,90 1264/2/1	99,60 1264/3/1	56,40 1264/1/4	73,60 1264/2/4	88,50 1264/3/4
		670/2	81,40 1265/1/0	121,80 1265/2/0	142,60 1265/3/0	109,00 1265/1/1	150,10 1265/2/1	170,90 1265/3/1	94,20 1265/1/4	131,10 1265/2/4	154,10 1265/3/4
		960/2,5	171,50 1266/1/0	259,50 1266/2/0	305,00 1266/3/0	211,10 1266/1/1	298,80 1266/2/1	345,50 1266/3/1	196,10 1266/1/4	266,60 1266/2/4	314,90 1266/3/4
<b>52/10a</b> Geschwindigkeits- beschränkung		480/2	42,40 1232/1/0	62,00 1232/2/0	75,80 1232/3/0	67,30 1232/1/1	82,90 1232/2/1	99,60 1232/3/1	56,40 1232/1/4	73,60 1232/2/4	88,50 1232/3/4
		670/2	81,40 1233/1/0	121,80 1233/2/0	142,60 1233/3/0	109,00 1233/1/1	150,10 1233/2/1	170,90 1233/3/1	94,20 1233/1/4	131,10 1233/2/4	154,10 1233/3/4
		960/2,5	171,50 1234/1/0	259,50 1234/2/0	305,00 1234/3/0	211,10 1234/1/1	298,80 1234/2/1	345,50 1234/3/1	196,10 1234/1/4	266,60 1234/2/4	314,90 1234/3/4
<b>52/10b</b> Ende der Geschwindigkeits- beschränkung		480/2	42,40 1268/1/0	62,00 1268/2/0	75,80 1268/3/0	67,30 1268/1/1	82,90 1268/2/1	99,60 1268/3/1	56,40 1268/1/4	73,60 1268/2/4	88,50 1268/3/4
		670/2	81,40 1269/1/0	121,80 1269/2/0	142,60 1269/3/0	109,00 1269/1/1	150,10 1269/2/1	170,90 1269/3/1	94,20 1269/1/4	131,10 1269/2/4	154,10 1269/3/4
		960/2,5	171,50 1270/1/0	259,50 1270/2/0	305,00 1270/3/0	211,10 1270/1/1	298,80 1270/2/1	345,50 1270/3/1	196,10 1270/1/4	266,60 1270/2/4	314,90 1270/3/4
<b>52/10a</b> Geschwindigkeits- beschränkung		480/2	42,40 1236/1/0	62,00 1236/2/0	75,80 1236/3/0	67,30 1236/1/1	82,90 1236/2/1	99,60 1236/3/1	56,40 1236/1/4	73,60 1236/2/4	88,50 1236/3/4
		670/2	81,40 1237/1/0	121,80 1237/2/0	142,60 1237/3/0	109,00 1237/1/1	150,10 1237/2/1	170,90 1237/3/1	94,20 1237/1/4	131,10 1237/2/4	154,10 1237/3/4
		960/2,5	171,50 1238/1/0	259,50 1238/2/0	305,00 1238/3/0	211,10 1238/1/1	298,80 1238/2/1	345,50 1238/3/1	196,10 1238/1/4	266,60 1238/2/4	314,90 1238/3/4
<b>52/10b</b> Ende der Geschwindigkeits- beschränkung		480/2	42,40 1276/1/0	62,00 1276/2/0	75,80 1276/3/0	67,30 1276/1/1	82,90 1276/2/1	99,60 1276/3/1	56,40 1276/1/4	73,60 1276/2/4	88,50 1276/3/4
		670/2	81,40 1277/1/0	121,80 1277/2/0	142,60 1277/3/0	109,00 1277/1/1	150,10 1277/2/1	170,90 1277/3/1	94,20 1277/1/4	131,10 1277/2/4	154,10 1277/3/4
		960/2,5	171,50 1278/1/0	259,50 1278/2/0	305,00 1278/3/0	211,10 1278/1/1	298,80 1278/2/1	345,50 1278/3/1	196,10 1278/1/4	266,60 1278/2/4	314,90 1278/3/4

## §52 Vorschriftenzeichen

AUSFÜHRUNG FLACH			AUSFÜHRUNG ALFORM			AUSFÜHRUNG C-SIGN			Format/Stärke [mm]		
Folie Typ 1 Preis/Art.Nr.	Folie Typ 2 Preis/Art.Nr.	Folie Typ 3 Preis/Art.Nr.	Folie Typ 1 Preis/Art.Nr.	Folie Typ 2 Preis/Art.Nr.	Folie Typ 3 Preis/Art.Nr.	Folie Typ 1 Preis/Art.Nr.	Folie Typ 2 Preis/Art.Nr.	Folie Typ 3 Preis/Art.Nr.			
42,40 1284/1/0	56,90 1284/2/0	75,80 1284/3/0	64,60 1284/1/1	82,90 1284/2/1	98,20 1284/3/1	56,40 1284/1/4	73,60 1284/2/4	88,50 1284/3/4	480/2		<b>52/11</b> Ende von Überhol- verboten und Geschwindigkeits- beschränkungen
81,40 1285/1/0	121,80 1285/2/0	142,60 1285/3/0	102,80 1285/1/1	144,60 1285/2/1	170,90 1285/3/1	94,20 1285/1/4	131,10 1285/2/4	154,10 1285/3/4	670/2		
171,50 1286/1/0	253,40 1286/2/0	305,00 1286/3/0	204,20 1286/1/1	288,80 1286/2/1	345,50 1286/3/1	196,10 1286/1/4	266,60 1286/2/4	314,90 1286/3/4	960/2,5		
77,30 2022/1/0	98,50 2022/2/0	111,70 2022/3/0	106,50 2022/1/1	126,50 2022/2/1	140,20 2022/3/1	85,70 2022/1/4	105,30 2022/2/4	128,30 2022/3/4	470x630/2		<b>52/11a</b> Zonenbeschränkung
147,60 2023/1/0	207,20 2023/2/0	233,70 2023/3/0	185,70 2023/1/1	246,70 2023/2/1	276,60 2023/3/1	162,80 2023/1/4	216,90 2023/2/4	251,40 2023/3/4	630x960/2,5		
77,30 2025/1/0	98,50 2025/2/0	111,70 2025/3/0	106,50 2025/1/1	126,50 2025/2/1	140,20 2025/3/1	85,70 2025/1/4	105,30 2025/2/4	128,30 2025/3/4	470x630/2		<b>52/11b</b> Ende einer Zonenbeschränkung
147,60 2026/1/0	207,20 2026/2/0	233,70 2026/3/0	185,70 2026/1/1	246,70 2026/2/1	276,60 2026/3/1	162,80 2026/1/4	216,90 2026/2/4	251,40 2026/3/4	630x960/2,5		
42,40 1288/1/0	62,00 1288/2/0	75,80 1288/3/0	67,30 1288/1/1	82,90 1288/2/1	99,60 1288/3/1	56,40 1288/1/4	73,60 1288/2/4	88,50 1288/3/4	480/2		<b>52/12</b> Halt Zoll
81,40 1289/1/0	121,80 1289/2/0	142,60 1289/3/0	109,00 1289/1/1	150,10 1289/2/1	170,90 1289/3/1	94,20 1289/1/4	131,10 1289/2/4	154,10 1289/3/4	670/2		
171,50 1290/1/0	259,50 1290/2/0	305,00 1290/3/0	211,10 1290/1/1	298,80 1290/2/1	345,50 1290/3/1	196,10 1290/1/4	266,60 1290/2/4	314,90 1290/3/4	960/2,5		
42,40 1296/1/0	62,00 1296/2/0	75,80 1296/3/0	67,30 1296/1/1	82,90 1296/2/1	99,60 1296/3/1	56,40 1296/1/4	73,60 1296/2/4	88,50 1296/3/4	480/2		<b>52/13a</b> Parken verboten
81,40 1297/1/0	121,80 1297/2/0	142,60 1297/3/0	109,00 1297/1/1	150,10 1297/2/1	170,90 1297/3/1	94,20 1297/1/4	131,10 1297/2/4	154,10 1297/3/4	670/2		
171,50 1298/1/0	259,50 1298/2/0	305,00 1298/3/0	211,10 1298/1/1	298,80 1298/2/1	345,50 1298/3/1	196,10 1298/1/4	266,60 1298/2/4	314,90 1298/3/4	960/2,5		
43,80 2447/1/0	64,60 2447/2/0	78,70 2447/3/0	68,90 2447/1/1	85,90 2447/2/1	102,50 2447/3/1	59,90 2447/1/4	77,10 2447/2/4	91,90 2447/3/4	480/2		<b>52/13a</b> Parken verboten mit Eindruck
43,80 2448/1/0	64,60 2448/2/0	78,70 2448/3/0	68,90 2448/1/1	85,90 2448/2/1	102,50 2448/3/1	59,90 2448/1/4	77,10 2448/2/4	91,90 2448/3/4	480/2		
43,80 2449/1/0	64,60 2449/2/0	78,70 2449/3/0	68,90 2449/1/1	85,90 2449/2/1	102,50 2449/3/1	59,90 2449/1/4	77,10 2449/2/4	91,90 2449/3/4	480/2		
42,40 1300/1/0	62,00 1300/2/0	75,80 1300/3/0	67,30 1300/1/1	82,90 1300/2/1	99,60 1300/3/1	56,40 1300/1/4	73,60 1300/2/4	88,50 1300/3/4	480/2		<b>52/13b</b> Halten und Parken verboten
81,40 1301/1/0	121,80 1301/2/0	142,60 1301/3/0	109,00 1301/1/1	150,10 1301/2/1	170,90 1301/3/1	94,20 1301/1/4	131,10 1301/2/4	154,10 1301/3/4	670/2		
171,50 1302/1/0	259,50 1302/2/0	305,00 1302/3/0	211,10 1302/1/1	298,80 1302/2/1	345,50 1302/3/1	196,10 1302/1/4	266,60 1302/2/4	314,90 1302/3/4	960/2,5		
43,80 2455/1/0	64,60 2455/2/0	78,70 2455/3/0	68,90 2455/1/1	85,90 2455/2/1	102,50 2455/3/1	59,90 2455/1/4	77,10 2455/2/4	91,90 2455/3/4	480/2		<b>52/13b</b> Halten und Parken verboten mit Eindruck
43,80 2456/1/0	64,60 2456/2/0	78,70 2456/3/0	68,90 2456/1/1	85,90 2456/2/1	102,50 2456/3/1	59,90 2456/1/4	77,10 2456/2/4	91,90 2456/3/4	480/2		
43,80 2457/1/0	64,60 2457/2/0	78,70 2457/3/0	68,90 2457/1/1	85,90 2457/2/1	102,50 2457/3/1	59,90 2457/1/4	77,10 2457/2/4	91,90 2457/3/4	480/2		

# §52 Vorschriftenzeichen

	Format/Stärke [mm]	AUSFÜHRUNG FLACH			AUSFÜHRUNG ALFORM			AUSFÜHRUNG C-SIGN			
		Folie Typ 1 Preis/Art.Nr.	Folie Typ 2 Preis/Art.Nr.	Folie Typ 3 Preis/Art.Nr.	Folie Typ 1 Preis/Art.Nr.	Folie Typ 2 Preis/Art.Nr.	Folie Typ 3 Preis/Art.Nr.	Folie Typ 1 Preis/Art.Nr.	Folie Typ 2 Preis/Art.Nr.	Folie Typ 3 Preis/Art.Nr.	
<b>52/13c/a</b> Parken an ungeraden Tagen verboten		480/2	42,40 1304/1/0	62,00 1304/2/0	75,80 1304/3/0	67,30 1304/1/1	82,90 1304/2/1	99,60 1304/3/1	56,40 1304/1/4	73,60 1304/2/4	88,50 1304/3/4
		670/2	81,40 1305/1/0	121,80 1305/2/0	142,60 1305/3/0	109,00 1305/1/1	150,10 1305/2/1	170,90 1305/3/1	94,20 1305/1/4	131,10 1305/2/4	154,10 1305/3/4
		960/2,5	171,50 1306/1/0	259,50 1306/2/0	305,00 1306/3/0	211,10 1306/1/1	298,80 1306/2/1	345,50 1306/3/1	196,10 1306/1/4	266,60 1306/2/4	314,90 1306/3/4
<b>52/13c/b</b> Parken an geraden Tagen verboten		480/2	42,40 1308/1/0	62,00 1308/2/0	75,80 1308/3/0	67,30 1308/1/1	82,90 1308/2/1	99,60 1308/3/1	56,40 1308/1/4	73,60 1308/2/4	88,50 1308/3/4
		670/2	81,40 1309/1/0	121,80 1309/2/0	142,60 1309/3/0	109,00 1309/1/1	150,10 1309/2/1	170,90 1309/3/1	94,20 1309/1/4	131,10 1309/2/4	154,10 1309/3/4
		960/2,5	171,50 1310/1/0	259,50 1310/2/0	305,00 1310/3/0	211,10 1310/1/1	298,80 1310/2/1	345,50 1310/3/1	196,10 1310/1/4	266,60 1310/2/4	314,90 1310/3/4
<b>52/13d</b> Kurzparkzone		470x630/2	77,30 2016/1/0	98,50 2016/2/0	111,70 2016/3/0	106,50 2016/1/1	126,50 2016/2/1	140,20 2016/3/1	85,70 2016/1/4	105,30 2016/2/4	128,30 2016/3/4
		630x960/2,5	147,60 2017/1/0	207,20 2017/2/0	233,70 2017/3/0	185,70 2017/1/1	246,70 2017/2/1	276,60 2017/3/1	162,80 2017/1/4	216,90 2017/2/4	251,40 2017/3/4
		960x1200/3	283,90 2018/1/0	395,20 2018/2/0	494,10 2018/3/0	355,70 2018/1/1	467,30 2018/2/1	565,90 2018/3/1			
<b>52/13d</b> Kurzparkzone mit Text Parkdauer 90 Minuten		470x630/2	88,10 2483/1/0	111,80 2483/2/0	154,70 2483/3/0	119,40 2483/1/1	150,90 2483/2/1	166,90 2483/3/1	94,10 2483/1/4	114,70 2483/2/4	137,00 2483/3/4
		Variable Texte				Text nach Kundenangaben ohne Aufpreis 001340					
<b>52/13e</b> Ende der Kurzpark- zone		470x470/2	50,80 2019/1/0	71,10 2019/2/0	96,20 2019/3/0	75,80 2019/1/1	96,50 2019/2/1	119,90 2019/3/1	61,30 2019/1/4	80,60 2019/2/4	97,40 2019/3/4
		630x630/2	86,80 2020/1/0	120,40 2020/2/0	145,50 2020/3/0	122,50 2020/1/1	157,30 2020/2/1	182,40 2020/3/1	93,20 2020/1/4	125,20 2020/2/4	148,90 2020/3/4
		960x960/2,5	201,20 2021/1/0	290,20 2021/2/0	359,70 2021/3/0	252,00 2021/1/1	342,50 2021/2/1	412,50 2021/3/1			
<b>52/14</b> Hupverbot		480/2	42,40 1292/1/0	62,00 1292/2/0	75,80 1292/3/0	67,30 1292/1/1	82,90 1292/2/1	99,60 1292/3/1	56,40 1292/1/4	73,60 1292/2/4	88,50 1292/3/4
		670/2	81,40 1293/1/0	121,80 1293/2/0	142,60 1293/3/0	109,00 1293/1/1	150,10 1293/2/1	170,90 1293/3/1	94,20 1293/1/4	131,10 1293/2/4	154,10 1293/3/4
		960/2,5	171,50 1294/1/0	259,50 1294/2/0	305,00 1294/3/0	211,10 1294/1/1	298,80 1294/2/1	345,50 1294/3/1	196,10 1294/1/4	266,60 1294/2/4	314,90 1294/3/4
<b>52/14a</b> Reitverbot		480/2	42,70 2458/1/0	62,00 2458/2/0	75,80 2458/3/0	67,30 2458/1/1	82,90 2458/2/1	99,60 2458/3/1	56,40 2458/1/4	73,60 2458/2/4	88,50 2458/3/4
		670/2	81,40 2459/1/0	121,80 2459/2/0	145,60 2459/3/0	109,00 2459/1/1	150,10 2459/2/1	170,90 2459/3/1	94,20 2459/1/4	131,10 2459/2/4	154,10 2459/3/4
		960/2,5	171,50 2460/1/0	259,50 2460/2/0	305,00 2460/3/0	211,10 2460/1/1	298,80 2460/2/1	345,50 2460/3/1	196,10 2460/1/4	266,60 2460/2/4	315,20 2460/3/4
<b>52/14b</b> Verbot für Fußgänger		480/2	42,70 2461/1/0	62,00 2461/2/0	75,80 2461/3/0	67,30 2461/1/1	82,90 2461/2/1	99,60 2461/3/1	56,40 2461/1/4	73,60 2461/2/4	88,50 2461/3/4
		670/2	81,40 2462/1/0	121,80 2462/2/0	145,60 2462/3/0	109,00 2462/1/1	150,10 2462/2/1	170,90 2462/3/1	94,20 2462/1/4	131,10 2462/2/4	154,10 2462/3/4
		960/2,5	171,50 2463/1/0	259,50 2463/2/0	305,00 2463/3/0	211,10 2463/1/1	298,80 2463/2/1	345,50 2463/3/1	196,10 2463/1/4	266,60 2463/2/4	315,20 2463/3/4



# §52 Vorschriftszeichen

AUSFÜHRUNG FLACH			AUSFÜHRUNG ALFORM			AUSFÜHRUNG C-SIGN			Format/Stärke [mm]		
Folie Typ 1 Preis/Art.Nr.	Folie Typ 2 Preis/Art.Nr.	Folie Typ 3 Preis/Art.Nr.	Folie Typ 1 Preis/Art.Nr.	Folie Typ 2 Preis/Art.Nr.	Folie Typ 3 Preis/Art.Nr.	Folie Typ 1 Preis/Art.Nr.	Folie Typ 2 Preis/Art.Nr.	Folie Typ 3 Preis/Art.Nr.			
	62,00 1324/2/0	75,80 1324/3/0		82,90 1324/2/1	99,60 1324/3/1		73,60 1324/2/4	88,50 1324/3/4	480/2		<b>52/15a</b> Vorgeschriebene Fahrtrichtung
	121,80 1325/2/0	142,60 1325/3/0		150,10 1325/2/1	170,90 1325/3/1		131,10 1325/2/4	154,10 1325/3/4	670/2		
	259,50 1326/2/0	305,00 1326/3/0		298,80 1326/2/1	345,50 1326/3/1		266,60 1326/2/4	314,90 1326/3/4	960/2,5		
	62,00 1328/2/0	75,80 1328/3/0		82,90 1328/2/1	99,60 1328/3/1		73,60 1328/2/4	88,50 1328/3/4	480/2		<b>52/15b</b> Vorgeschriebene Fahrtrichtung
	121,80 1329/2/0	142,60 1329/3/0		150,10 1329/2/1	170,90 1329/3/1		131,10 1329/2/4	154,10 1329/3/4	670/2		
	259,50 1330/2/0	305,00 1330/3/0		298,80 1330/2/1	345,50 1330/3/1		266,60 1330/2/4	314,90 1330/3/4	960/2,5		
	62,00 1332/2/0	75,80 1332/3/0		82,90 1332/2/1	99,60 1332/3/1		73,60 1332/2/4	88,50 1332/3/4	480/2		<b>52/15c</b> Vorgeschriebene Fahrtrichtung
	121,80 1333/2/0	142,60 1333/3/0		150,10 1333/2/1	170,90 1333/3/1		131,10 1333/2/4	154,10 1333/3/4	670/2		
	259,50 1334/2/0	305,00 1334/3/0		298,80 1334/2/1	345,50 1334/3/1		266,60 1334/2/4	314,90 1334/3/4	960/2,5		
	62,00 1336/2/0	75,80 1336/3/0		82,90 1336/2/1	99,60 1336/3/1		73,60 1336/2/4	88,50 1336/3/4	480/2		<b>52/15d</b> Vorgeschriebene Fahrtrichtung
	121,80 1337/2/0	142,60 1337/3/0		150,10 1337/2/1	170,90 1337/3/1		131,10 1337/2/4	154,10 1337/3/4	670/2		
	259,50 1338/2/0	305,00 1338/3/0		298,80 1338/2/1	345,50 1338/3/1		266,60 1338/2/4	314,90 1338/3/4	960/2,5		
	62,00 1340/2/0	75,80 1340/3/0		82,90 1340/2/1	99,60 1340/3/1		73,60 1340/2/4	88,50 1340/3/4	480/2		<b>52/15e</b> Vorgeschriebene Fahrtrichtung
	121,80 1341/2/0	142,60 1341/3/0		150,10 1341/2/1	170,90 1341/3/1		131,10 1341/2/4	154,10 1341/3/4	670/2		
	259,50 1342/2/0	305,00 1342/3/0		298,80 1342/2/1	345,50 1342/3/1		266,60 1342/2/4	314,90 1342/3/4	960/2,5		
	62,00 1344/2/0	75,80 1344/3/0		82,90 1344/2/1	99,60 1344/3/1		73,60 1344/2/4	88,50 1344/3/4	480/2		<b>Sondertafel A</b> Vorgeschriebene Fahrtrichtung
	121,80 1345/2/0	142,60 1345/3/0		150,10 1345/2/1	170,90 1345/3/1		131,10 1345/2/4	154,10 1345/3/4	670/2		
	259,50 1346/2/0	305,00 1346/3/0		298,80 1346/2/1	345,50 1346/3/1		266,60 1346/2/4	315,20 1346/3/4	960/2,5		
	62,00 2831/2/0	75,80 2831/3/0		82,90 2831/2/1	99,60 2831/3/1		73,60 2831/2/4	88,50 2831/3/4	480/2		<b>Sondertafel B</b> Vorgeschriebene Fahrtrichtung
	121,80 2832/2/0	142,60 2832/3/0		150,10 2832/2/1	170,90 2832/3/1		131,10 2832/2/4	154,10 2832/3/4	670/2		
	259,50 2833/2/0	305,00 2833/3/0		298,80 2833/2/1	345,50 2833/3/1		266,60 2833/2/4	315,20 2833/3/4	960/2,5		

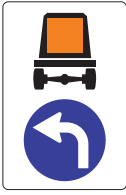
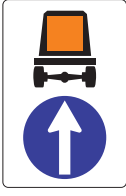
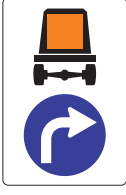







**HOMEPAGE**











Ein ZEICHEN von SICHERHEIT  
www.neuhauser-vt.com

## §52 Vorschriftenzeichen









	Format/Stärke [mm]	AUSFÜHRUNG FLACH			AUSFÜHRUNG ALFORM			AUSFÜHRUNG C-SIGN		
		Folie Typ 1 Preis/Art.Nr.	Folie Typ 2 Preis/Art.Nr.	Folie Typ 3 Preis/Art.Nr.	Folie Typ 1 Preis/Art.Nr.	Folie Typ 2 Preis/Art.Nr.	Folie Typ 3 Preis/Art.Nr.	Folie Typ 1 Preis/Art.Nr.	Folie Typ 2 Preis/Art.Nr.	Folie Typ 3 Preis/Art.Nr.
<b>52/15a-a</b> Vorgeschriebene Fahrtrichtung für Fahrzeuge mit gefährlichen Gütern 	470x630/2	77,30 2931/1/0	98,20 2931/2/0	111,70 2931/3/0	106,40 2931/1/1	124,00 2931/2/1	140,20 2931/3/1	85,70 2931/1/4	114,50 2931/2/4	128,30 2931/3/4
	630x960/2,5	147,60 2932/1/0	203,50 2932/2/0	233,70 2932/3/0	185,70 2932/1/1	240,10 2932/2/1	276,60 2932/3/1	162,80 2932/1/4	223,50 2932/2/4	251,40 2932/3/4
	960x1200/3	283,90 2933/1/0	389,10 2933/2/0	494,10 2933/3/0	355,70 2933/1/1	466,90 2933/2/1	565,90 2933/3/1			
<b>52/15a-b</b> Vorgeschriebene Fahrtrichtung für Fahrzeuge mit gefährlichen Gütern 	470x630/2	77,30 2934/1/0	98,20 2934/2/0	111,70 2934/3/0	106,40 2934/1/1	124,00 2934/2/1	140,20 2934/3/1	85,70 2934/1/4	114,50 2934/2/4	128,30 2934/3/4
	630x960/2,5	147,60 2935/1/0	203,50 2935/2/0	233,70 2935/3/0	185,70 2935/1/1	240,10 2935/2/1	276,60 2935/3/1	162,80 2935/1/4	223,50 2935/2/4	251,40 2935/3/4
	960x1200/3	283,90 2936/1/0	389,10 2936/2/0	494,10 2936/3/0	355,70 2936/1/1	466,90 2936/2/1	565,90 2936/3/1			
<b>52/15a-c</b> Vorgeschriebene Fahrtrichtung für Fahrzeuge mit gefährlichen Gütern 	470x630/2	77,30 2937/1/0	98,20 2937/2/0	111,70 2937/3/0	106,40 2937/1/1	124,00 2937/2/1	140,20 2937/3/1	85,70 2937/1/4	114,50 2937/2/4	128,30 2937/3/4
	630x960/2,5	147,60 2938/1/0	203,50 2938/2/0	233,70 2938/3/0	185,70 2938/1/1	240,10 2938/2/1	276,60 2938/3/1	162,80 2938/1/4	223,50 2938/2/4	251,40 2938/3/4
	960x1200/3	283,90 2939/1/0	389,10 2939/2/0	494,10 2939/3/0	355,70 2939/1/1	466,90 2939/2/1	565,90 2939/3/1			
<b>52/16</b> Radweg 	480/2	42,40 1352/1/0	62,00 1352/2/0	75,80 1352/3/0	67,30 1352/1/1	82,90 1352/2/1	99,60 1352/3/1	56,40 1352/1/4	73,60 1352/2/4	88,50 1352/3/4
	670/2	81,40 1353/1/0	121,80 1353/2/0	142,60 1353/3/0	109,00 1353/1/1	150,10 1353/2/1	170,90 1353/3/1	94,20 1353/1/4	131,10 1353/2/4	154,10 1353/3/4
	960/2,5	171,50 1354/1/0	259,50 1354/2/0	305,00 1354/3/0	211,10 1354/1/1	298,80 1354/2/1	345,50 1354/3/1	196,10 1354/1/4	266,60 1354/2/4	314,90 1354/3/4
<b>52/16a</b> Radweg Ende 	480/2	42,40 1348/1/0	62,00 1348/2/0	75,80 1348/3/0	67,30 1348/1/1	82,90 1348/2/1	99,60 1348/3/1	56,40 1348/1/4	73,60 1348/2/4	88,50 1348/3/4
	670/2	81,40 1349/1/0	121,80 1349/2/0	142,60 1349/3/0	109,00 1349/1/1	150,10 1349/2/1	170,90 1349/3/1	94,20 1349/1/4	131,10 1349/2/4	154,10 1349/3/4
	960/2,5	171,50 1350/1/0	259,50 1350/2/0	305,00 1350/3/0	211,10 1350/1/1	298,80 1350/2/1	345,50 1350/3/1	196,10 1350/1/4	266,60 1350/2/4	314,90 1350/3/4
<b>52/17</b> Gehweg 	480/2	42,40 1356/1/0	62,00 1356/2/0	75,80 1356/3/0	67,30 1356/1/1	82,90 1356/2/1	99,60 1356/3/1	56,40 1356/1/4	73,60 1356/2/4	88,50 1356/3/4
	670/2	81,40 1357/1/0	121,80 1357/2/0	142,60 1357/3/0	109,00 1357/1/1	150,10 1357/2/1	170,90 1357/3/1	94,20 1357/1/4	131,10 1357/2/4	154,10 1357/3/4
	960/2,5	171,50 1358/1/0	259,50 1358/2/0	305,00 1358/3/0	211,10 1358/1/1	298,80 1358/2/1	345,50 1358/3/1	196,10 1358/1/4	266,60 1358/2/4	314,90 1358/3/4
<b>52/17c</b> Gehweg Ende 	480/2	42,40 1360/1/0	62,00 1360/2/0	75,80 1360/3/0	67,30 1360/1/1	82,90 1360/2/1	99,60 1360/3/1	56,40 1360/1/4	73,60 1360/2/4	88,50 1360/3/4
	670/2	81,40 1361/1/0	121,80 1361/2/0	142,60 1361/3/0	109,00 1361/1/1	150,10 1361/2/1	170,90 1361/3/1	94,20 1361/1/4	131,10 1361/2/4	154,10 1361/3/4
	960/2,5	171,50 1362/1/0	259,50 1362/2/0	305,00 1362/3/0	211,10 1362/1/1	298,80 1362/2/1	345,50 1362/3/1	196,10 1362/1/4	266,60 1362/2/4	314,90 1362/3/4
<b>52/17a-a</b> Geh- und Radweg 	480/2	42,40 1364/1/0	62,00 1364/2/0	75,80 1364/3/0	67,30 1364/1/1	82,90 1364/2/1	99,60 1364/3/1	56,40 1364/1/4	73,60 1364/2/4	88,50 1364/3/4
	670/2	81,40 1365/1/0	121,80 1365/2/0	142,60 1365/3/0	109,00 1365/1/1	150,10 1365/2/1	170,90 1365/3/1	94,20 1365/1/4	131,10 1365/2/4	154,10 1365/3/4
	960/2,5	171,50 1366/1/0	259,50 1366/2/0	305,00 1366/3/0	211,10 1366/1/1	298,80 1366/2/1	345,50 1366/3/1	196,10 1366/1/4	266,60 1366/2/4	314,90 1366/3/4

## §52 Vorschriftenzeichen









AUSFÜHRUNG FLACH			AUSFÜHRUNG ALFORM			AUSFÜHRUNG C-SIGN			Format/Stärke [mm]		
Folie Typ 1 Preis/Art.Nr.	Folie Typ 2 Preis/Art.Nr.	Folie Typ 3 Preis/Art.Nr.	Folie Typ 1 Preis/Art.Nr.	Folie Typ 2 Preis/Art.Nr.	Folie Typ 3 Preis/Art.Nr.	Folie Typ 1 Preis/Art.Nr.	Folie Typ 2 Preis/Art.Nr.	Folie Typ 3 Preis/Art.Nr.			
42,40 1368/1/0	62,00 1368/2/0	75,80 1368/3/0	67,30 1368/1/1	82,90 1368/2/1	99,60 1368/3/1	56,40 1368/1/4	73,60 1368/2/4	88,50 1368/3/4	480/2		<b>52/17a-c</b> Geh- und Radweg Ende
81,40 1369/1/0	121,80 1369/2/0	142,60 1369/3/0	109,00 1369/1/1	150,10 1369/2/1	170,90 1369/3/1	94,20 1369/1/4	131,10 1369/2/4	154,10 1369/3/4	670/2		
171,50 1370/1/0	259,50 1370/2/0	305,00 1370/3/0	211,10 1370/1/1	298,80 1370/2/1	345,50 1370/3/1	196,10 1370/1/4	266,60 1370/2/4	314,90 1370/3/4	960/2,5		
42,40 1372/1/0	62,00 1372/2/0	75,80 1372/3/0	67,30 1372/1/1	82,90 1372/2/1	99,60 1372/3/1	56,40 1372/1/4	73,60 1372/2/4	88,50 1372/3/4	480/2		<b>52/17a-b</b> Geh- und Radweg Rad rechts
81,40 1373/1/0	121,80 1373/2/0	142,60 1373/3/0	109,00 1373/1/1	150,10 1373/2/1	170,90 1373/3/1	94,20 1373/1/4	131,10 1373/2/4	154,10 1373/3/4	670/2		
171,50 1374/1/0	259,50 1374/2/0	305,00 1374/3/0	211,10 1374/1/1	298,80 1374/2/1	345,50 1374/3/1	196,10 1374/1/4	266,60 1374/2/4	314,90 1374/3/4	960/2,5		
42,40 1376/1/0	62,00 1376/2/0	75,80 1376/3/0	67,30 1376/1/1	82,90 1376/2/1	99,60 1376/3/1	56,40 1376/1/4	73,60 1376/2/4	88,50 1376/3/4	480/2		<b>52/17a-d</b> Geh- und Radweg Ende Rad rechts
81,40 1377/1/0	121,80 1377/2/0	142,60 1377/3/0	109,00 1377/1/1	150,10 1377/2/1	170,90 1377/3/1	94,20 1377/1/4	131,10 1377/2/4	154,10 1377/3/4	670/2		
171,50 1378/1/0	259,50 1378/2/0	305,00 1378/3/0	211,10 1378/1/1	298,80 1378/2/1	345,50 1378/3/1	196,10 1378/1/4	266,60 1378/2/4	314,90 1378/3/4	960/2,5		
42,40 2464/1/0	62,00 2464/2/0	75,80 2464/3/0	67,30 2464/1/1	82,90 2464/2/1	99,60 2464/3/1	55,60 2464/1/4	73,60 2464/2/4	88,50 2464/3/4	480/2		<b>52/17a-b</b> Geh- und Radweg Rad links
81,40 2465/1/0	121,80 2465/2/0	142,60 2465/3/0	109,00 2465/1/1	150,10 2465/2/1	170,90 2465/3/1	94,20 2465/1/4	130,80 2465/2/4	154,10 2465/3/4	670/2		
171,50 2466/1/0	259,50 2466/2/0	305,00 2466/3/0	211,10 2466/1/1	298,80 2466/2/1	345,50 2466/3/1	196,10 2466/1/4	266,60 2466/2/4	314,90 2466/3/4	960/2,5		
42,40 2467/1/0	62,00 2467/2/0	75,80 2467/3/0	67,30 2467/1/1	82,90 2467/2/1	99,60 2467/3/1	55,60 2467/1/4	73,60 2467/2/4	88,50 2467/3/4	480/2		<b>52/17a-d</b> Geh- und Radweg Ende Rad links
81,40 2468/1/0	121,80 2468/2/0	142,60 2468/3/0	109,00 2468/1/1	150,10 2468/2/1	170,90 2468/3/1	94,20 2468/1/4	130,80 2468/2/4	154,10 2468/3/4	670/2		
171,50 2469/1/0	259,50 2469/2/0	305,00 2469/3/0	211,10 2469/1/1	298,80 2469/2/1	345,50 2469/3/1	196,10 2469/1/4	266,60 2469/2/4	314,90 2469/3/4	960/2,5		
42,40 1380/1/0	62,00 1380/2/0	75,10 1380/3/0	67,30 1380/1/1	82,90 1380/2/1	99,60 1380/3/1	56,40 1380/1/4	73,60 1380/2/4	88,50 1380/3/4	480/2		<b>52/17b</b> Reitweg
81,40 1381/1/0	121,80 1381/2/0	142,60 1381/3/0	109,00 1381/1/1	150,10 1381/2/1	170,90 1381/3/1	94,20 1381/1/4	131,10 1381/2/4	154,10 1381/3/4	670/2		
171,50 1382/1/0	259,50 1382/2/0	305,00 1382/3/0	211,10 1382/1/1	298,80 1382/2/1	345,50 1382/3/1	196,10 1382/1/4	266,60 1382/2/4	314,90 1382/3/4	960/2,5		
42,40 1384/1/0	62,00 1384/2/0	75,80 1384/3/0	67,30 1384/1/1	82,90 1384/2/1	99,60 1384/3/1	56,40 1384/1/4	73,60 1384/2/4	88,50 1384/3/4	480/2		<b>52/18</b> Unterführung
81,40 1385/1/0	121,80 1385/2/0	142,60 1385/3/0	109,00 1385/1/1	150,10 1385/2/1	170,90 1385/3/1	94,20 1385/1/4	131,10 1385/2/4	154,10 1385/3/4	670/2		
171,50 1386/1/0	259,50 1386/2/0	305,00 1386/3/0	211,10 1386/1/1	298,80 1386/2/1	345,50 1386/3/1	196,10 1386/1/4	266,60 1386/2/4	314,90 1386/3/4	960/2,5		
42,40 1388/1/0	62,00 1388/2/0	75,80 1388/3/0	67,30 1388/1/1	82,90 1388/2/1	99,60 1388/3/1	56,40 1388/1/4	73,60 1388/2/4	88,50 1388/3/4	480/2		<b>52/19</b> Vorgeschriebene Mindest- geschwindigkeit
81,40 1389/1/0	121,80 1389/2/0	142,60 1389/3/0	109,00 1389/1/1	150,10 1389/2/1	170,90 1389/3/1	94,20 1389/1/4	131,10 1389/2/4	154,10 1389/3/4	670/2		
171,50 1390/1/0	259,50 1390/2/0	305,00 1390/3/0	211,10 1390/1/1	298,80 1390/2/1	345,50 1390/3/1	196,10 1390/1/4	266,60 1390/2/4	314,90 1390/3/4	960/2,5		



## §52 Vorschriftenzeichen

	Format/Stärke [mm]	AUSFÜHRUNG FLACH			AUSFÜHRUNG ALFORM			AUSFÜHRUNG C-SIGN		
		Folie Typ 1 Preis/Art.Nr.	Folie Typ 2 Preis/Art.Nr.	Folie Typ 3 Preis/Art.Nr.	Folie Typ 1 Preis/Art.Nr.	Folie Typ 2 Preis/Art.Nr.	Folie Typ 3 Preis/Art.Nr.	Folie Typ 1 Preis/Art.Nr.	Folie Typ 2 Preis/Art.Nr.	Folie Typ 3 Preis/Art.Nr.
<b>52/19a</b> Ende der vorgeschriebenen Mindestgeschwindigkeit 	480/2	42,40 1392/1/0	62,00 1392/2/0	75,80 1392/3/0	67,30 1392/1/1	82,90 1392/2/1	99,60 1392/3/1	56,40 1392/1/4	73,60 1392/2/4	88,50 1392/3/4
	670/2	81,40 1393/1/0	121,80 1393/2/0	142,60 1393/3/0	109,00 1393/1/1	150,10 1393/2/1	170,90 1393/3/1	94,20 1393/1/4	131,10 1393/2/4	154,10 1393/3/4
	960/2,5	171,50 1394/1/0	259,50 1394/2/0	305,00 1394/3/0	211,10 1394/1/1	298,80 1394/2/1	345,50 1394/3/1	196,10 1394/1/4	266,60 1394/2/4	314,90 1394/3/4
<b>52/21</b> Umkehrgebot 	480/2	42,40 1396/1/0	62,00 1396/2/0	75,80 1396/3/0	67,30 1396/1/1	82,90 1396/2/1	99,60 1396/3/1	56,40 1396/1/4	73,60 1396/2/4	88,50 1396/3/4
	670/2	81,40 1397/1/0	121,80 1397/2/0	142,60 1397/3/0	109,00 1397/1/1	150,10 1397/2/1	170,90 1397/3/1	94,20 1397/1/4	131,10 1397/2/4	154,10 1397/3/4
	960/2,5	171,50 1398/1/0	259,50 1398/2/0	305,00 1398/3/0	211,10 1398/1/1	298,80 1398/2/1	345,50 1398/3/1	196,10 1398/1/4	266,60 1398/2/4	314,90 1398/3/4
<b>52/22</b> Schneeketten vorgeschrieben 	480/2	42,40 1400/1/0	62,00 1400/2/0	75,80 1400/3/0	67,30 1400/1/1	82,90 1400/2/1	99,60 1400/3/1	56,40 1400/1/4	73,60 1400/2/4	88,50 1400/3/4
	670/2	81,40 1401/1/0	121,80 1401/2/0	142,60 1401/3/0	109,00 1401/1/1	150,10 1401/2/1	170,90 1401/3/1	94,20 1401/1/4	131,10 1401/2/4	154,10 1401/3/4
	960/2,5	171,50 1402/1/0	259,50 1402/2/0	305,00 1402/3/0	211,10 1402/1/1	298,80 1402/2/1	345,50 1402/3/1	196,10 1402/1/4	266,60 1402/2/4	314,90 1402/3/4
<b>52/22a</b> Ende der Schneekettenpflicht 	480/2	42,40 1404/1/0	62,00 1404/2/0	75,80 1404/3/0	67,30 1404/1/1	82,90 1404/2/1	99,60 1404/3/1	56,40 1404/1/4	73,60 1404/2/4	88,50 1404/3/4
	670/2	81,40 1405/1/0	121,80 1405/2/0	142,60 1405/3/0	109,00 1405/1/1	150,10 1405/2/1	170,90 1405/3/1	94,20 1405/1/4	131,10 1405/2/4	154,10 1405/3/4
	960/2,5	171,50 1406/1/0	259,50 1406/2/0	305,00 1406/3/0	211,10 1406/1/1	298,80 1406/2/1	345,50 1406/3/1	196,10 1406/1/4	266,60 1406/2/4	338,60 1406/3/4
<b>52/23</b> Vorrang geben 	700/2		63,10 1084/2/0	77,00 1084/3/0		90,90 1084/2/1	104,80 1084/3/1		80,40 1084/2/4	91,30 1084/3/4
	1000/2,5		132,60 1085/2/0	153,80 1085/3/0		172,30 1085/2/1	193,10 1085/3/1		153,40 1085/2/4	173,20 1085/3/4
<b>52/24</b> Halt 	630x630/2		95,20 1904/2/0	133,40 1904/3/0		150,00 1904/2/1	163,80 1904/3/1		128,70 1904/2/4	140,50 1904/3/4
	940x940/2,5		242,70 1905/2/0	297,80 1905/3/0		298,30 1905/2/1	342,00 1905/3/1		237,40 1905/2/4	291,50 1905/3/4
<b>52/25a</b> Vorrangstraße 	470x470/2	63,10 2028/1/0	81,70 2028/2/0	97,30 2028/3/0	87,80 2028/1/1	106,20 2028/2/1	123,40 2028/3/1	73,60 2028/1/4	88,80 2028/2/4	108,00 2028/3/4
	630x630/2	103,50 2029/1/0	135,30 2029/2/0	156,40 2029/3/0	140,20 2029/1/1	171,60 2029/2/1	192,10 2029/3/1	111,40 2029/1/4	145,60 2029/2/4	167,00 2029/3/4
	960x960/2,5	223,70 2030/1/0	321,90 2030/2/0	366,20 2030/3/0	271,20 2030/1/1	364,00 2030/2/1	414,60 2030/3/1			
<b>52/25b</b> Ende der Vorrangstraße 	470x470/2	63,10 2031/1/0	81,70 2031/2/0	97,30 2031/3/0	87,80 2031/1/1	106,20 2031/2/1	123,40 2031/3/1	73,60 2031/1/4	88,80 2031/2/4	108,00 2031/3/4
	630x630/2	103,50 2032/1/0	135,30 2032/2/0	156,40 2032/3/0	140,20 2032/1/1	171,60 2032/2/1	192,10 2032/3/1	111,40 2032/1/4	145,60 2032/2/4	167,00 2032/3/4
	960x960/2,5	223,70 2033/1/0	321,90 2033/2/0	366,20 2033/3/0	271,20 2033/1/1	364,00 2033/2/1	414,60 2033/3/1			









## §53 Hinweiszeichen

AUSFÜHRUNG FLACH			AUSFÜHRUNG ALFORM			AUSFÜHRUNG C-SIGN			Format/Stärke [mm]		
Folie Typ 1 Preis/Art.Nr.	Folie Typ 2 Preis/Art.Nr.	Folie Typ 3 Preis/Art.Nr.	Folie Typ 1 Preis/Art.Nr.	Folie Typ 2 Preis/Art.Nr.	Folie Typ 3 Preis/Art.Nr.	Folie Typ 1 Preis/Art.Nr.	Folie Typ 2 Preis/Art.Nr.	Folie Typ 3 Preis/Art.Nr.			
46,30 2034/1/0	71,10 2034/2/0	96,20 2034/3/0	70,30 2034/1/1	95,00 2034/2/1	119,90 2034/3/1	56,40 2034/1/4	73,50 2034/2/4	97,40 2034/3/4	470x470/2	<b>53/1a</b> Parken	
82,00 2035/1/0	110,60 2035/2/0	151,40 2035/3/0	115,60 2035/1/1	144,80 2035/2/1	185,50 2035/3/1	93,20 2035/1/4	125,20 2035/2/4	158,10 2035/3/4	630x630/2		
201,20 2036/1/0	290,20 2036/2/0	479,50 2036/3/0	252,00 2036/1/1	342,50 2036/2/1	533,80 2036/3/1				960x960/2,5		
63,40 2055/1/0	90,20 2055/2/0	133,10 2055/3/0	92,00 2055/1/1	119,00 2055/2/1	161,70 2055/3/1	72,80 2055/1/4	100,30 2055/2/4	139,30 2055/3/4	470x630/2		<b>53/1b</b> Zum Parkplatz ... m
123,40 2056/1/0	197,30 2056/2/0	214,70 2056/3/0	164,20 2056/1/1	247,30 2056/2/1	259,60 2056/3/1	149,20 2056/1/4	210,30 2056/2/4	243,50 2056/3/4	630x960/2,5		
268,80 2057/1/0	385,70 2057/2/0	515,20 2057/3/0	337,10 2057/1/1	450,10 2057/2/1	579,50 2057/3/1				960x1200/3		
63,40 2058/1/0	90,20 2058/2/0	133,10 2058/3/0	92,00 2058/1/1	119,00 2058/2/1	161,70 2058/3/1	72,80 2058/1/4	100,30 2058/2/4	139,30 2058/3/4	470x630/2		<b>53/1b</b> Zum Parkplatz Pfeil links oder rechts
123,40 2059/1/0	197,30 2059/2/0	214,70 2059/3/0	164,20 2059/1/1	241,70 2059/2/1	259,60 2059/3/1	149,20 2059/1/4	210,30 2059/2/4	243,50 2059/3/4	630x960/2,5		
268,80 2060/1/0	385,70 2060/2/0	515,20 2060/3/0	337,10 2060/1/1	450,10 2060/2/1	579,50 2060/3/1				960x1200/3		
63,40 2061/1/0	90,20 2061/2/0	133,10 2061/3/0	92,00 2061/1/1	119,00 2061/2/1	161,70 2061/3/1	72,80 2061/1/4	100,30 2061/2/4	139,30 2061/3/4	470x630/2		<b>53/1b</b> Parkhaus
123,40 2062/1/0	197,30 2062/2/0	214,70 2062/3/0	164,20 2062/1/1	241,70 2062/2/1	259,60 2062/3/1	149,20 2062/1/4	210,30 2062/2/4	243,50 2062/3/4	630x960/2,5		
268,80 2063/1/0	385,70 2063/2/0	515,20 2063/3/0	337,10 2063/1/1	450,10 2063/2/1	579,50 2063/3/1				960x1200/3		
63,40 2470/1/0	90,20 2470/2/0	133,10 2470/3/0	92,00 2470/1/1	119,00 2470/2/1	161,70 2470/3/1	72,80 2470/1/4	100,30 2470/2/4	139,30 2470/3/4	470x630/2		<b>53/1b</b> Parkplatz für ...
123,40 2471/1/0	197,30 2471/2/0	214,70 2471/3/0	164,20 2471/1/1	241,70 2471/2/1	259,60 2471/3/1	149,20 2471/1/4	210,30 2471/2/4	243,50 2471/3/4	630x960/2,5		
268,80 2472/1/0	385,70 2472/2/0	515,20 2472/3/0	337,10 2472/1/1	450,10 2472/2/1	579,50 2472/3/1				960x1200/3		Weitere Symbole auf S.99
123,40 2973/1/0	197,30 2973/2/0	214,70 2973/3/0	164,20 2973/1/1	241,70 2973/2/1	259,60 2973/3/1				630x960/2,5		<b>53/1c</b> Pannenbucht Pannenplatz
268,80 2974/1/0	385,70 2974/2/0	515,20 2974/3/0	337,10 2974/1/1	450,10 2974/2/1	579,50 2974/3/1				960x1200/3		
369,20 2275/1/0	609,00 2275/2/0	761,20 2275/3/0	452,50 2275/1/1	694,80 2275/2/1	874,00 2275/3/1				1000x1500/3		
										 	
63,40 2740/1/0	90,20 2740/2/0	133,10 2740/3/0	92,00 2740/1/1	119,00 2740/2/1	161,70 2740/3/1	72,80 2740/1/4	100,30 2740/2/4	139,30 2740/3/4	470x630/2	<b>53/2</b> Heilstätte Krankenhaus	
123,40 2741/1/0	197,30 2741/2/0	214,70 2741/3/0	164,20 2741/1/1	241,70 2741/2/1	259,60 2741/3/1	149,20 2741/1/4	210,30 2741/2/4	243,50 2741/3/4	630x960/2		
											

WEBSHOP










Ein ZEICHEN von SICHERHEIT  
shop.neuhauser-vt.com

## §53 Hinweiszeichen

	Format/Stärke [mm]	AUSFÜHRUNG FLACH			AUSFÜHRUNG ALFORM			AUSFÜHRUNG C-SIGN			
		Folie Typ 1 Preis/Art.Nr.	Folie Typ 2 Preis/Art.Nr.	Folie Typ 3 Preis/Art.Nr.	Folie Typ 1 Preis/Art.Nr.	Folie Typ 2 Preis/Art.Nr.	Folie Typ 3 Preis/Art.Nr.	Folie Typ 1 Preis/Art.Nr.	Folie Typ 2 Preis/Art.Nr.	Folie Typ 3 Preis/Art.Nr.	
<b>53/2a</b> Kennzeichnung eines Schutzweges (LED-Signalisation ab Seite 145)		470x470/2	71,10 2049/2/0	83,60 2049/3/0		95,00 2049/2/1	109,80 2049/3/1		73,50 2049/2/4	97,40 2049/3/4	
		630x630/2	110,60 2050/2/0	127,30 2050/3/0		144,80 2050/2/1	161,20 2050/3/1		125,20 2050/2/4	158,10 2050/3/4	
		960x960/2,5	283,00 2051/2/0	453,20 2051/3/0		333,60 2051/2/1	503,40 2051/3/1				
<b>53/2b</b> Kennzeichnung einer Radfahrerüberfahrt		470x470/2	71,10 2052/2/0	83,60 2052/3/0		95,00 2052/2/1	109,80 2052/3/1		73,50 2052/2/4	97,40 2052/3/4	
		630x630/2	110,60 2053/2/0	127,30 2053/3/0		144,80 2053/2/1	161,20 2053/3/1		125,20 2053/2/4	158,10 2053/3/4	
		960x960/2,5	283,00 2054/2/0	453,20 2054/3/0		333,60 2054/2/1	503,40 2054/3/1				
<b>53/2c</b> Kennzeichnung eines Schutzweges und einer Radfahrerüberfahrt (gemeinsam genutzt)		470x470/2	71,10 1474/2/0	83,60 1474/3/0		95,00 1474/2/1	109,80 1474/3/1		73,50 1474/2/4	97,40 1474/3/4	
		630x630/2	110,60 1475/2/0	127,30 1475/3/0		144,80 1475/2/1	161,20 1475/3/1		125,20 1475/2/4	158,10 1475/3/4	
		960x960/2,5	283,00 1476/2/0	453,20 1476/3/0		333,60 1476/2/1	503,40 1476/3/1				
<b>53/3</b> Erste Hilfe		470x630/2	67,20 2064/1/0	98,20 2064/2/0	141,90 2064/3/0	97,70 2064/1/1	129,00 2064/2/1	173,70 2064/3/1	77,20 2064/1/4	110,10 2064/2/4	153,60 2064/3/4
		630x960/2,5	131,00 2065/1/0	211,90 2065/2/0	256,20 2065/3/0	173,90 2065/1/1	256,20 2065/2/1	301,80 2065/3/1	159,00 2065/1/4	227,30 2065/2/4	271,50 2065/3/4
		960x1200/3	253,70 2066/1/0	391,00 2066/2/0	539,20 2066/3/0	346,60 2066/1/1	464,30 2066/2/1	600,90 2066/3/1			
<b>53/3a</b> Gottesdienste		470x630/2	67,20 2067/1/0	98,20 2067/2/0	127,40 2067/3/0	97,70 2067/1/1	129,00 2067/2/1	159,50 2067/3/1	72,80 2067/1/4	100,30 2067/2/4	139,30 2067/3/4
		630x960/2,5	131,00 2068/1/0	197,30 2068/2/0	256,20 2068/3/0	173,90 2068/1/1	241,70 2068/2/1	301,80 2068/3/1	149,20 2068/1/4	210,30 2068/2/4	243,50 2068/3/4
		960x1200/3	253,70 2069/1/0	362,40 2069/2/0	453,40 2069/3/0	318,00 2069/1/1	426,70 2069/2/1	517,70 2069/3/1			
<b>53/4</b> Pannenhilfe		470x630/2	67,20 2070/1/0	98,20 2070/2/0	127,40 2070/3/0	97,70 2070/1/1	129,00 2070/2/1	159,50 2070/3/1	72,80 2070/1/4	100,30 2070/2/4	139,30 2070/3/4
		630x960/2,5	131,00 2071/1/0	197,30 2071/2/0	256,20 2071/3/0	173,90 2071/1/1	241,70 2071/2/1	301,80 2071/3/1	149,20 2071/1/4	210,30 2071/2/4	243,50 2071/3/4
		960x1200/3	253,70 2072/1/0	362,40 2072/2/0	453,40 2072/3/0	318,00 2072/1/1	426,70 2072/2/1	517,70 2072/3/1			
<b>53/4a</b> Verkehrsfunk		470x630/2	67,20 2742/1/0	98,20 2742/2/0	127,40 2742/3/0	97,70 2742/1/1	129,00 2742/2/1	159,50 2742/3/1	72,80 2742/1/4	100,30 2742/2/4	139,30 2742/3/4
		630x960/2,5	131,00 2743/1/0	197,30 2743/2/0	256,20 2743/3/0	173,90 2743/1/1	241,70 2743/2/1	301,80 2743/3/1	149,20 2743/1/4	210,30 2743/2/4	243,50 2743/3/4
		960x1200/3	253,70 2744/1/0	362,40 2744/2/0	453,40 2744/3/0	318,00 2744/1/1	426,70 2744/2/1	517,70 2744/3/1			
<b>53/5</b> Telefon		470x630/2	67,20 2073/1/0	98,20 2073/2/0	127,40 2073/3/0	97,70 2073/1/1	129,00 2073/2/1	159,50 2073/3/1	72,80 2073/1/4	100,30 2073/2/4	139,30 2073/3/4
		630x960/2,5	131,00 2074/1/0	197,30 2074/2/0	256,20 2074/3/0	173,90 2074/1/1	241,70 2074/2/1	301,80 2074/3/1	149,20 2074/1/4	210,30 2074/2/4	243,50 2074/3/4
		960x1200/3	253,70 2075/1/0	362,40 2075/2/0	453,40 2075/3/0	318,00 2075/1/1	426,70 2075/2/1	517,70 2075/3/1			



## §53 Hinweiszeichen












AUSFÜHRUNG FLACH			AUSFÜHRUNG ALFORM			AUSFÜHRUNG C-SIGN			Format/Stärke [mm]		
Folie Typ 1 Preis/Art.Nr.	Folie Typ 2 Preis/Art.Nr.	Folie Typ 3 Preis/Art.Nr.	Folie Typ 1 Preis/Art.Nr.	Folie Typ 2 Preis/Art.Nr.	Folie Typ 3 Preis/Art.Nr.	Folie Typ 1 Preis/Art.Nr.	Folie Typ 2 Preis/Art.Nr.	Folie Typ 3 Preis/Art.Nr.			
67,20 2076/1/0	98,20 2076/2/0	127,40 2076/3/0	97,70 2076/1/1	129,00 2076/2/1	159,50 2076/3/1	72,80 2076/1/4	100,30 2076/2/4	139,30 2076/3/4	470x630/2		<b>53/6</b> Tankstelle
131,00 2077/1/0	197,30 2077/2/0	256,20 2077/3/0	173,90 2077/1/1	241,70 2077/2/1	301,80 2077/3/1	149,20 2077/1/4	210,30 2077/2/4	243,50 2077/3/4	630x960/2,5		
253,70 2078/1/0	362,40 2078/2/0	453,40 2078/3/0	318,10 2078/1/1	426,70 2078/2/1	517,70 2078/3/1				960x1200/3		
67,20 2473/1/0	98,20 2473/2/0	127,40 2473/3/0	97,70 2473/1/1	129,00 2473/2/1	159,50 2473/3/1	72,80 2473/1/4	100,30 2473/2/4	139,30 2473/3/4	470x630/2		<b>53/6a</b> Taxistandplatz
131,00 2474/1/0	197,30 2474/2/0	256,20 2474/3/0	173,90 2474/1/1	241,70 2474/2/1	301,80 2474/3/1	149,20 2474/1/4	210,30 2474/2/4	243,50 2474/3/4	630x960/2,5		
253,70 2475/1/0	362,40 2475/2/0	453,40 2475/3/0	318,00 2475/1/1	426,70 2475/2/1	517,70 2475/3/1				960x1200/3		
67,20 1477/1/0	98,20 1477/2/0	127,40 1477/3/0	97,70 1477/1/1	129,00 1477/2/1	159,50 1477/3/1	72,80 1477/1/4	100,30 1477/2/4	139,30 1477/3/4	470x630/2		<b>53/6b</b> E-Ladestelle
131,00 1478/1/0	197,30 1478/2/0	256,20 1478/3/0	173,90 1478/1/1	241,70 1478/2/1	301,80 1478/3/1	149,20 1478/1/4	210,30 1478/2/4	243,50 1478/3/4	630x960/2,5		
253,70 1479/1/0	362,40 1479/2/0	453,40 1479/3/0	318,00 1479/1/1	426,70 1479/2/1	517,70 1479/3/1				960x1200/3		
49,00 2040/1/0	71,10 2040/2/0	96,20 2040/3/0	74,20 2040/1/1	95,00 2040/2/1	119,90 2040/3/1	56,40 2040/1/4	73,50 2040/2/4	97,40 2040/3/4	470x470/2		<b>53/7</b> Ende des Gegenverkehrs
86,80 2041/1/0	120,40 2041/2/0	151,40 2041/3/0	122,50 2041/1/1	157,30 2041/2/1	185,50 2041/3/1	93,20 2041/1/4	125,20 2041/2/4	158,10 2041/3/4	630x630/2		
201,20 2042/1/0	290,20 2042/2/0	462,00 2042/3/0	252,00 2042/1/1	342,50 2042/2/1	516,10 2042/3/1				960x960/2,5		
46,30 2037/1/0	67,10 2037/2/0	96,20 2037/3/0	70,30 2037/1/1	91,00 2037/2/1	119,90 2037/3/1	56,40 2037/1/4	73,50 2037/2/4	97,40 2037/3/4	470x470/2		<b>53/7a</b> Wartepflicht für Gegenverkehr
82,00 2038/1/0	120,40 2038/2/0	145,50 2038/3/0	115,50 2038/1/1	157,30 2038/2/1	185,50 2038/3/1	93,20 2038/1/4	125,20 2038/2/4	158,10 2038/3/4	630x630/2		
189,90 2039/1/0	290,20 2039/2/0	449,00 2039/3/0	252,00 2039/1/1	342,50 2039/2/1	504,80 2039/3/1				960x960/2,5		
	395,20 2088/2/0	493,80 2088/3/0		465,10 2088/2/1	563,90 2088/3/1				960x1200/3 53/8a Autobahn		<b>53/8a</b> Autobahn
268,80 2089/1/0	395,20 2089/2/0	493,80 2089/3/0	337,10 2089/1/1	465,10 2089/2/1	563,90 2089/3/1				960x1200/3 53/8b Ende der Autobahn		<b>53/8b</b> Ende der Autobahn
	395,20 2090/2/0	493,80 2090/3/0		465,10 2090/2/1	563,90 2090/3/1				960x1200/3 53/8c Autostraße		<b>53/8c</b> Autosstraße
268,80 2091/1/0	395,20 2091/2/0	493,80 2091/3/0	337,10 2091/1/1	465,10 2091/2/1	563,90 2091/3/1				960x1200/3 53/8d Ende der Autostraße		<b>53/8d</b> Ende der Autostraße

**Großmontagen:**









Montage von Verkehrsbeschilderung sowie Stahlkonstruktionen auf Autobahnen.

Unser Projektteam berät Sie gerne!

# §53 Hinweiszeichen










	Format/Stärke [mm]	AUSFÜHRUNG FLACH			AUSFÜHRUNG ALFORM			AUSFÜHRUNG C-SIGN		
		Folie Typ 1 Preis/Art.Nr.	Folie Typ 2 Preis/Art.Nr.	Folie Typ 3 Preis/Art.Nr.	Folie Typ 1 Preis/Art.Nr.	Folie Typ 2 Preis/Art.Nr.	Folie Typ 3 Preis/Art.Nr.	Folie Typ 1 Preis/Art.Nr.	Folie Typ 2 Preis/Art.Nr.	Folie Typ 3 Preis/Art.Nr.
<b>53/9a</b> Fußgängerzone 	470x630/2	67,20 2079/1/0	98,20 2079/2/0	127,40 2079/3/0	97,70 2079/1/1	129,00 2079/2/1	159,50 2079/3/1	72,80 2079/1/4	100,30 2079/2/4	139,30 2079/3/4
	630x960/2,5	131,00 2080/1/0	197,30 2080/2/0	256,20 2080/3/0	173,90 2080/1/1	241,70 2080/2/1	301,80 2080/3/1	149,20 2080/1/4	210,30 2080/2/4	243,50 2080/3/4
	960x1200/3	253,70 2081/1/0	362,40 2081/2/0	453,40 2081/3/0	318,00 2081/1/1	426,70 2081/2/1	517,70 2081/3/1			
<b>53/9b</b> Ende der Fußgängerzone 	470x630/2	67,20 2082/1/0	98,20 2082/2/0	127,40 2082/3/0	97,70 2082/1/1	129,00 2082/2/1	159,50 2082/3/1	72,80 2082/1/4	100,30 2082/2/4	139,30 2082/3/4
	630x960/2,5	131,00 2083/1/0	197,30 2083/2/0	256,20 2083/3/0	173,90 2083/1/1	241,70 2083/2/1	301,80 2083/3/1	149,30 2083/1/4	210,30 2083/2/4	243,50 2083/3/4
	960x1200/3	253,70 2084/1/0	362,40 2084/2/0	453,40 2084/3/0	318,00 2084/1/1	426,70 2084/2/1	517,70 2084/3/1			
<b>53/9c</b> Wohnstraße 	630x470/2	67,20 2094/1/0	98,20 2094/2/0	127,40 2094/3/0	97,70 2094/1/1	129,00 2094/2/1	159,50 2094/3/1	72,80 2094/1/4	100,30 2094/2/4	139,30 2094/3/4
	960x630/2,5	131,00 2095/1/0	197,30 2095/2/0	256,20 2095/3/0	173,90 2095/1/1	241,70 2095/2/1	301,80 2095/3/1	149,20 2095/1/4	210,30 2095/2/4	243,50 2095/3/4
	1200x960/3	253,70 2096/1/0	362,40 2096/2/0	453,40 2096/3/0	318,00 2096/1/1	426,70 2096/2/1	517,70 2096/3/1			
<b>53/9d</b> Ende der Wohnstraße 	630x470/2	67,20 2097/1/0	98,20 2097/2/0	127,40 2097/3/0	97,70 2097/1/1	129,00 2097/2/1	159,50 2097/3/1	72,80 2097/1/4	100,30 2097/2/4	139,30 2097/3/4
	960x630/2,5	131,00 2098/1/0	197,30 2098/2/0	256,20 2098/3/0	173,90 2098/1/1	241,70 2098/2/1	301,80 2098/3/1	149,20 2098/1/4	210,30 2098/2/4	243,50 2098/3/4
	1200x960/3	253,70 2099/1/0	362,40 2099/2/0	453,40 2099/3/0	318,00 2099/1/1	426,70 2099/2/1	517,70 2099/3/1			
<b>53/9e</b> Begegnungszone  Auch mit  lieferbar	470x630/2	67,20 2976/1/0	98,20 2976/2/0	127,40 2976/3/0	97,70 2976/1/1	129,00 2976/2/1	159,50 2976/3/1	72,80 2976/1/4	100,30 2976/2/4	139,30 2976/3/4
	630x960/2,5	131,00 2977/1/0	197,30 2977/2/0	256,20 2977/3/0	173,90 2977/1/1	241,70 2977/2/1	301,80 2977/3/1	149,20 2977/1/4	210,30 2977/2/4	243,50 2977/3/4
	960x1200/3	253,70 2978/1/0	362,40 2978/2/0	453,40 2978/3/0	318,00 2978/1/1	426,70 2978/2/1	517,70 2978/3/1			
<b>53/9f</b> Ende der Begegnungszone  Auch mit  lieferbar	470x630/2	67,20 2979/1/0	98,20 2979/2/0	127,40 2979/3/0	97,70 2979/1/1	129,00 2979/2/1	159,50 2979/3/1	72,80 2979/1/4	100,30 2979/2/4	139,30 2979/3/4
	630x960/2,5	131,00 2980/1/0	197,30 2980/2/0	256,20 2980/3/0	173,90 2980/1/1	241,70 2980/2/1	301,80 2980/3/1	149,20 2980/1/4	210,30 2980/2/4	243,50 2980/3/4
	960x1200/3	253,70 2981/1/0	362,40 2981/2/0	453,40 2981/3/0	318,00 2981/1/1	426,70 2981/2/1	517,70 2981/3/1			
<b>53/9g</b> Tunnel  Länge 1165m	630x960/2,5	131,00 2476/1/0	197,30 2476/2/0	256,20 2476/3/0	173,90 2476/1/1	241,70 2476/2/1	301,80 2476/3/1	149,20 2476/1/4	210,30 2476/2/4	243,50 2476/3/4
	960x1200/3	253,70 2477/1/0	362,40 2477/2/0	453,40 2477/3/0	318,00 2477/1/1	426,70 2477/2/1	517,70 2477/3/1			
	1000/1500/3	483,00 2478/1/0	723,30 2478/2/0	921,10 2478/3/0	567,70 2478/1/1	820,60 2478/2/1	1.004,80 2478/3/1			
<b>53/10</b> Einbahn  	rechts 960x310/2	60,10 2092/1/0	88,10 2092/2/0	122,50 2092/3/0	93,10 2092/1/1	122,00 2092/2/1	155,80 2092/3/1	74,20 2092/1/4	94,50 2092/2/4	124,00 2092/3/4
	links 960x310/2	60,10 2093/1/0	88,10 2093/2/0	122,50 2093/3/0	93,10 2093/1/1	122,00 2093/2/1	155,80 2093/3/1	74,20 2093/1/4	94,50 2093/2/4	124,00 2093/3/4

## §53 Hinweiszeichen

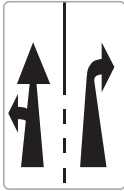

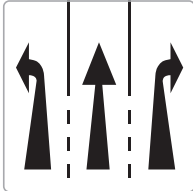


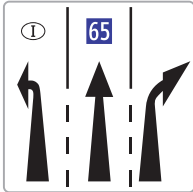
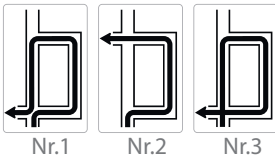
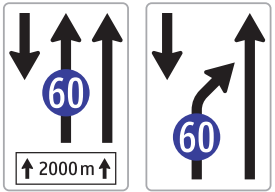
AUSFÜHRUNG FLACH			AUSFÜHRUNG ALFORM			AUSFÜHRUNG C-SIGN			Format/Stärke [mm]		
Folie Typ 1 Preis/Art.Nr.	Folie Typ 2 Preis/Art.Nr.	Folie Typ 3 Preis/Art.Nr.	Folie Typ 1 Preis/Art.Nr.	Folie Typ 2 Preis/Art.Nr.	Folie Typ 3 Preis/Art.Nr.	Folie Typ 1 Preis/Art.Nr.	Folie Typ 2 Preis/Art.Nr.	Folie Typ 3 Preis/Art.Nr.			
46,30 2046/1/0	73,10 2046/2/0	96,20 2046/3/0	70,30 2046/1/1	98,80 2046/2/1	119,90 2046/3/1	56,40 2046/1/4	73,50 2046/2/4	100,60 2046/3/4	470x470/2		<b>53/11</b> Sackgasse
86,80 2047/1/0	120,40 2047/2/0	145,50 2047/3/0	122,50 2047/1/1	157,30 2047/2/1	182,40 2047/3/1	93,20 2047/1/4	125,20 2047/2/4	158,10 2047/3/4	630x630/2		
201,20 2048/1/0	290,20 2048/2/0	462,00 2048/3/0	252,00 2048/1/1	342,50 2048/2/1	516,10 2048/3/1				960x960/2,5		
46,30 1480/1/0	73,10 1480/2/0	96,20 1480/3/0	70,30 1480/1/1	98,80 1480/2/1	119,90 1480/3/1	56,40 1480/1/4	73,50 1480/2/4	100,60 1480/3/4	470x470/2		<b>53/11a</b> Sackgasse mit Durchgeh- möglichkeit
86,80 1481/1/0	120,40 1481/2/0	145,50 1481/3/0	122,50 1481/1/1	157,30 1481/2/1	182,40 1481/3/1	93,20 1481/1/4	125,20 1481/2/4	158,10 1481/3/4	630x630/2		
201,20 1482/1/0	290,20 1482/2/0	462,00 1482/3/0	252,00 1482/1/1	342,50 1482/2/1	516,10 1482/3/1				960x960/2,5		
46,30 1483/1/0	73,10 1483/2/0	96,20 1483/3/0	70,30 1483/1/1	98,80 1483/2/1	119,90 1483/3/1	56,40 1483/1/4	73,50 1483/2/4	100,60 1483/3/4	470x470/2		<b>53/11b</b> Sackgasse mit Durchfahr- möglichkeit für Radfahrer und Durchgeh- möglichkeit
86,80 1484/1/0	120,40 1484/2/0	145,50 1484/3/0	122,50 1484/1/1	157,30 1484/2/1	182,40 1484/3/1	93,20 1484/1/4	125,20 1484/2/4	158,10 1484/3/4	630x630/2		
201,20 1485/1/0	290,20 1485/2/0	462,00 1485/3/0	252,00 1485/1/1	342,50 1485/2/1	516,10 1485/3/1				960x960/2,5		
147,60 2141/1/0	206,50 2141/2/0	233,70 2141/3/0	185,70 2141/1/1	253,80 2141/2/1	276,80 2141/3/1	162,80 2141/1/4	216,80 2141/2/4	251,40 2141/3/4	960x630/2,5		<b>53/17a</b> Ortsstafel
370,50 2142/1/0	558,70 2142/2/0	617,90 2142/3/0	438,70 2142/1/1	637,40 2142/2/1	701,20 2142/3/1				1500x1000/3		
491,80 2143/1/0	693,30 2143/2/0	789,90 2143/3/0	542,00 2143/1/2	803,40 2143/2/2	900,20 2143/3/2				2000x1000/3		
147,60 2144/1/0	206,50 2144/2/0	233,70 2144/3/0	185,70 2144/1/1	253,80 2144/2/1	276,80 2144/3/1	162,80 2144/1/4	216,80 2144/2/4	251,40 2144/3/4	960x630/2,5		<b>53/17b</b> Ortsende
370,50 2145/1/0	558,70 2145/2/0	617,90 2145/3/0	438,70 2145/1/1	637,40 2145/2/1	701,20 2145/3/1				1500x1000/3		
491,80 2146/1/0	693,30 2146/2/0	789,90 2146/3/0	542,00 2146/1/2	803,40 2146/2/2	900,20 2146/3/2				2000x1000/3		
50,80 2150/1/0	68,90 2150/2/0		81,70 2150/1/1	99,40 2150/2/1		63,70 2150/1/4	81,40 2150/2/4		630x310/2	<b>Ortsbezeichnungstafel</b>	
77,10 2151/1/0	104,30 2151/2/0		114,00 2151/1/1	141,40 2151/2/1		86,40 2151/1/4	112,80 2151/2/4		960x310/2		
125,20 2152/1/0	173,50 2152/2/0		213,20 2152/1/1	227,40 2152/2/1					1500x310/3		
77,10 2147/1/0	104,30 2147/2/0		114,00 2147/1/1	141,40 2147/2/1		86,40 2147/1/4	112,80 2147/2/4		960x310/2		
125,20 2148/1/0	173,50 2148/2/0		213,20 2148/1/1	227,40 2148/2/1					1500x310/2		
161,10 2149/1/0	230,50 2149/2/0		220,00 2149/1/1	300,30 2149/2/1					2000x310/3		
77,10 2154/1/0	104,30 2154/2/0		114,00 2154/1/1	141,40 2154/2/1		86,40 2154/1/4	112,80 2154/2/4		960x310/2		
125,20 2155/1/0	173,50 2155/2/0		213,20 2155/1/1	227,40 2155/2/1					1500x310/3		












§53 Hinweiszeichen

	Format/Stärke [mm]	AUSFÜHRUNG FLACH			AUSFÜHRUNG ALFORM			AUSFÜHRUNG C-SIGN		
		Folie Typ 1 Preis/Art.Nr.	Folie Typ 2 Preis/Art.Nr.	Folie Typ 3 Preis/Art.Nr.	Folie Typ 1 Preis/Art.Nr.	Folie Typ 2 Preis/Art.Nr.	Folie Typ 3 Preis/Art.Nr.	Folie Typ 1 Preis/Art.Nr.	Folie Typ 2 Preis/Art.Nr.	Folie Typ 3 Preis/Art.Nr.
<b>Hinweis auf Gewässer</b> 	470x310/2	49,90 2156/1/0	65,00 2156/2/0		76,80 2156/1/1	91,90 2156/2/1		58,20 2156/1/4	73,20 2156/2/4	
	630x310/2	58,30 2157/1/0	78,30 2157/2/0		88,80 2157/1/1	109,50 2157/2/1		70,20 2157/1/4	90,10 2157/2/4	
	630x470/2	85,40 2158/1/0	109,40 2158/2/0		115,70 2158/1/1	136,50 2158/2/1		95,10 2158/1/4	120,90 2158/2/4	
<b>Kennzeichnung von Kehren, Pässen und Tunnel</b>  	470x310/2	42,40 2745/1/0	59,10 2745/2/0		70,50 2745/1/1	79,70 2745/2/1		51,30 2745/1/4	64,20 2745/2/4	
	960x310/2	77,10 2746/1/0	104,30 2746/2/0		114,00 2746/1/1	141,40 2746/2/1		86,40 2746/1/4	112,80 2746/2/4	
	960x470/2	113,90 2747/1/0	154,60 2747/2/0		155,80 2747/1/1	196,70 2747/2/1				
<b>53/18</b> Internationaler Hauptverkehrsweg 	470x310/2	42,40 2131/1/0	59,10 2131/2/0		70,50 2131/1/1	79,70 2131/2/1		51,30 2131/1/4	64,20 2131/2/4	
	630x470/2	77,20 2132/1/0	104,30 2132/2/0		111,90 2132/1/1	139,50 2132/2/1		90,30 2132/1/4	117,20 2132/2/4	
	960x630/2,5	157,50 2484/1/0	207,40 2484/2/0		200,50 2484/1/1	250,70 2484/2/1		172,10 2484/1/4	221,20 2484/2/4	
<b>53/19</b> Bundesstraße mit Vorrang 	310x310/2	32,30 2133/1/0	40,40 2133/2/0		57,60 2133/1/1	65,90 2133/2/1		40,20 2133/1/4	48,10 2133/2/4	
	470x470/2	56,70 2134/1/0	77,20 2134/2/0		87,20 2134/1/1	108,10 2134/2/1		70,70 2134/1/4	91,00 2134/2/4	
	630x630/2	95,50 2135/1/0	138,30 2135/2/0		137,00 2135/1/1	179,70 2135/2/1		107,00 2135/1/4	149,20 2135/2/4	
<b>53/19</b> Bundesstraße mit Vorrang 	470x310/2	42,40 2485/1/0	59,10 2485/2/0		70,50 2485/1/1	83,90 2485/2/1		51,30 2485/1/4	64,20 2485/2/4	
	630x470/2	77,20 2486/1/0	105,00 2486/2/0		111,90 2486/1/1	139,50 2486/2/1		90,30 2486/1/4	117,20 2486/2/4	
	960x630/2,5	157,50 2487/1/0	207,40 2487/2/0		200,50 2487/1/1	250,70 2487/2/1		172,10 2487/1/4	221,20 2487/2/4	
<b>53/21</b> Landes- oder Bezirksstraße 	310x150/2	26,70 1907/1/0								
<b>53/22</b> Allgemeine Geschwindigkeitsbeschränkung 	1000x1500/3	483,00 2208/1/0	737,20 2208/2/0	884,50 2208/3/0	567,60 2208/1/1	820,70 2208/2/1	985,10 2208/3/1			
	1500x2500/3				1.473,00 2209/1/3	2.276,80 2209/2/3	2.811,00 2209/3/3			
<b>53/23</b> Voranzeiger für Einordnen Nr.1 	630x960/2,5	147,60 2110/1/0	211,00 2110/2/0		189,20 2110/1/1	251,60 2110/2/1		162,90 2110/1/4	224,50 2110/2/4	
	1000x1500/3	348,30 2111/1/0	558,70 2111/2/0		431,90 2111/1/1	642,40 2111/2/1				
	1500x2500/3				1.346,40 2112/1/2	1.940,00 2112/2/2				

## §53 Hinweiszeichen








AUSFÜHRUNG FLACH			AUSFÜHRUNG ALFORM			AUSFÜHRUNG C-SIGN			Format/Stärke [mm]	
Folie Typ 1 Preis/Art.Nr.	Folie Typ 2 Preis/Art.Nr.	Folie Typ 3 Preis/Art.Nr.	Folie Typ 1 Preis/Art.Nr.	Folie Typ 2 Preis/Art.Nr.	Folie Typ 3 Preis/Art.Nr.	Folie Typ 1 Preis/Art.Nr.	Folie Typ 2 Preis/Art.Nr.	Folie Typ 3 Preis/Art.Nr.		
147,60 2113/1/0	211,00 2113/2/0		189,20 2113/1/1	251,60 2113/2/1		162,90 2113/1/4	224,50 2113/2/4		630x960/2,5	 <p><b>53/23</b> Voranzeiger für Einordnen Nr.2</p>
348,30 2114/1/0	558,70 2114/2/0		431,90 2114/1/1	642,40 2114/2/1					1000x1500/3	
			1.346,40 2115/1/2	1.940,00 2115/2/2					1500x2500/3	
147,60 2116/1/0	211,00 2116/2/0		189,20 2116/1/1	251,60 2116/2/1		162,90 2116/1/4	224,50 2116/2/4		630x960/2,5	 <p><b>53/23</b> Voranzeiger für Einordnen Nr.3</p>
348,30 2117/1/0	558,70 2117/2/0		431,90 2117/1/1	642,40 2117/2/1					1000x1500/3	
			1.346,40 2118/1/2	1.940,00 2118/2/2					1500x2500/3	
217,90 2119/1/0	294,10 2119/2/0		268,40 2119/1/1	344,70 2119/2/1					960x960/2,5	 <p><b>53/23</b> Voranzeiger für Einordnen Nr.4</p>
513,40 2120/1/0	747,00 2120/2/0		953,00 2120/1/2	1.186,20 2120/2/2					1500x1500/3	
			2.499,20 2121/1/3	3.006,00 2121/2/3					2500x2500/3	
147,60 2748/1/0	211,00 2748/2/0		189,20 2748/1/1	251,60 2748/2/1		162,90 2748/1/4	224,50 2748/2/4		630x960/2,5	 <p><b>53/23</b> Voranzeiger für Einordnen Nr.5</p>
348,30 2749/1/0	558,70 2749/2/0		431,90 2749/1/1	642,40 2749/2/1					1000x1500/3	
			1.346,40 2750/1/2	1.940,00 2750/2/2					1500x2500/3	
147,60 2125/1/0	211,00 2125/2/0		189,20 2125/1/1	251,60 2125/2/1		162,90 2125/1/4	224,50 2125/2/4		630x960/2,5	 <p><b>53/23</b> Voranzeiger für Einordnen Nr.6</p>
348,30 2126/1/0	558,70 2126/2/0		431,90 2126/1/1	642,40 2126/2/1					1000x1500/3	
			1.346,40 2127/1/2	1.940,00 2127/2/2					1500x2500/3	
217,90 2128/1/0	294,10 2128/2/0		268,40 2128/1/1	344,70 2128/2/1					960x960/2,5	 <p><b>53/23</b> Voranzeiger für Einordnen Nr.7</p>
513,40 2129/1/0	747,00 2129/2/0		953,00 2129/1/2	1.186,20 2129/2/2					1500x1500/3	
			2.499,20 2130/1/3	3.006,00 2130/2/3					2500x2500/3	
147,60 2355/1/0	211,00 2355/2/0		189,20 2355/1/1	251,60 2355/2/1		162,90 2355/1/4	224,50 2355/2/4		630x960/2,5	 <p><b>53/23a</b> Voranzeiger für Einbiegen</p>
348,30 2940/1/0	558,70 2940/2/0		431,90 2940/1/1	642,40 2940/2/1					1000x1500/3	
			1.346,40 2941/1/2	1.940,00 2941/2/2					1500x2500/3	
348,30 2357/1/0	558,70 2357/2/0		431,90 2357/1/1	642,40 2357/2/1					1000x1500/3	 <p><b>53/23b</b> Voranzeiger für Fahr- streifenverlauf</p>
			1.333,50 2358/1/2	1.921,40 2358/2/2					1500x2000/3	

## §53 Hinweiszeichen





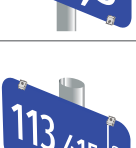



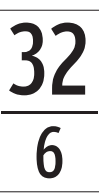
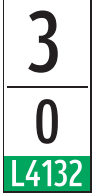

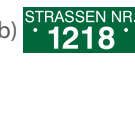

	Format/Stärke [mm]	AUSFÜHRUNG FLACH			AUSFÜHRUNG ALFORM			AUSFÜHRUNG C-SIGN		
		Folie Typ 1 Preis/Art.Nr.	Folie Typ 2 Preis/Art.Nr.	Folie Typ 3 Preis/Art.Nr.	Folie Typ 1 Preis/Art.Nr.	Folie Typ 2 Preis/Art.Nr.	Folie Typ 3 Preis/Art.Nr.	Folie Typ 1 Preis/Art.Nr.	Folie Typ 2 Preis/Art.Nr.	Folie Typ 3 Preis/Art.Nr.
<b>53/23c</b> Fahrstreifenverminderung 	1000x1500/3	348,30 2491/1/0	558,70 2491/2/0		431,90 2491/1/1	642,40 2491/2/1				
	1500x2500/3				1.333,50 2492/1/2	1.921,40 2492/2/2				
<b>53/24</b> Straße für Omnibusse 	630x630/2	95,50 2102/1/0	138,30 2102/2/0		137,00 2102/1/1	179,70 2102/2/1		107,00 2102/1/4	149,20 2102/2/4	
	960x960/2,5	223,40 2103/1/0	299,40 2103/2/0		272,60 2103/1/1	349,10 2103/2/1				
<b>53/24a</b> Ende einer Straße für Omnibusse 	630x630/2	95,50 2104/1/0	138,30 2104/2/0		137,00 2104/1/1	179,70 2104/2/1		107,00 2104/1/4	149,20 2104/2/4	
	960x960/2,5	223,40 2105/1/0	299,40 2105/2/0		272,60 2105/1/1	349,10 2105/2/1				
 53/25 Fahrstreifen für Omnibusse	1200x600/2,5	172,80 2106/1/0	240,40 2106/2/0		249,10 2106/1/1	289,40 2106/2/1				
	53/25 Fahrstreifen für Omnibusse									
 53/25a Ende eines Fahrstreifens für Omnibusse	1200x600/2,5	172,80 2108/1/0	240,40 2108/2/0		249,10 2108/1/1	289,40 2108/2/1				
	53/25a Ende eines Fahrstreifens für Omnibusse									
<b>53/26</b> Fahrradstraße Anfang 	470x470/2	49,00 2982/1/0	71,10 2982/2/0	96,20 2982/3/0	74,20 2982/1/1	95,00 2982/2/1	119,90 2982/3/1	57,30 2982/1/4	74,80 2982/2/4	99,30 2982/3/4
	630x630/2	86,80 2983/1/0	120,40 2983/2/0	151,40 2983/3/0	122,50 2983/1/1	157,30 2983/2/1	185,50 2983/3/1	93,20 2983/1/4	125,20 2983/2/4	158,10 2983/3/4
	960x960/2,5	201,20 2984/1/0	290,20 2984/2/0	462,00 2984/3/0	252,00 2984/1/1	342,50 2984/2/1	516,10 2984/3/1			
<b>53/29a</b> Fahrradstraße Ende 	470x470/2	49,00 2985/1/0	71,10 2985/2/0	96,20 2985/3/0	74,20 2985/1/1	95,00 2985/2/1	119,90 2985/3/1	56,40 2985/1/4	73,50 2985/2/4	97,40 2985/3/4
	630x630/2	86,80 2986/1/0	120,40 2986/2/0	151,40 2986/3/0	122,50 2986/1/1	157,30 2986/2/1	185,50 2986/3/1	93,20 2986/1/4	125,20 2986/2/4	158,10 2986/3/4
	960x960/2,5	201,20 2987/1/0	290,20 2987/2/0	462,00 2987/3/0	252,00 2987/1/1	342,50 2987/2/1	516,10 2987/3/1			
<b>53/26a</b> Schulstraße 	470x630/2	67,20 1486/1/0	98,20 1486/2/0	127,40 1486/3/0	97,70 1486/1/1	129,00 1486/2/1	159,50 1486/3/1	72,80 1486/1/4	100,30 1486/2/4	139,30 1486/3/4
	630x960/2,5	131,00 1487/1/0	197,30 1487/2/0	256,20 1487/3/0	173,90 1487/1/1	241,70 1487/2/1	301,80 1487/3/1	149,20 1487/1/4	210,30 1487/2/4	243,50 1487/3/4
	960x1200/3	253,70 1488/1/0	362,40 1488/2/0	453,40 1488/3/0	318,00 1488/1/1	426,70 1488/2/1	517,70 1488/3/1			
<b>53/29</b> Ende einer Schulstraße 	470x630/2	67,20 1490/1/0	129,00 1490/2/0	127,40 1490/3/0	97,70 1490/1/1	129,00 1490/2/1	159,50 1490/3/1	72,80 1490/1/4	100,30 1490/2/4	139,30 1490/3/4
	630x960/2,5	131,00 1491/1/0	197,30 1491/2/0	256,20 1491/3/0	173,90 1491/1/1	241,70 1491/2/1	301,80 1491/3/1	149,20 1491/1/4	210,30 1491/2/4	243,50 1491/3/4
	960x1200/3	253,70 1492/1/0	362,40 1492/2/0	453,40 1492/3/0	57,60 1492/1/1	426,70 1492/2/1	517,70 1492/3/1			



## §53 Hinweiszeichen

AUSFÜHRUNG FLACH			AUSFÜHRUNG ALFORM			AUSFÜHRUNG C-SIGN			Format/Stärke [mm]		
Folie Typ 1 Preis/Art.Nr.	Folie Typ 2 Preis/Art.Nr.	Folie Typ 3 Preis/Art.Nr.	Folie Typ 1 Preis/Art.Nr.	Folie Typ 2 Preis/Art.Nr.	Folie Typ 3 Preis/Art.Nr.	Folie Typ 1 Preis/Art.Nr.	Folie Typ 2 Preis/Art.Nr.	Folie Typ 3 Preis/Art.Nr.			
49,00 2988/1/0	71,10 2988/2/0	96,20 2988/3/0	74,20 2988/1/1	95,00 2988/2/1	119,90 2988/3/1	56,40 2988/1/4	73,50 2988/2/4	97,40 2988/3/4	470x470/2		<b>53/27</b> Radweg ohne Benutzungspflicht Anfang
86,80 2989/1/0	120,40 2989/2/0	151,40 2989/3/0	122,50 2989/1/1	157,30 2989/2/1	185,50 2989/3/1	93,20 2989/1/4	125,20 2989/2/4	158,10 2989/3/4	630x630/2		
201,20 2990/1/0	290,20 2990/2/0	462,00 2990/3/0	252,00 2990/1/1	342,50 2990/2/1	516,10 2990/3/1				960x960/2,5		
49,00 2991/1/0	71,10 2991/2/0	96,20 2991/3/0	74,20 2991/1/1	95,00 2991/2/1	119,90 2991/3/1	56,40 2991/1/4	73,50 2991/2/4	97,40 2991/3/4	470x470/2		<b>53/29b</b> Radweg ohne Benutzungspflicht Ende
86,80 2992/1/0	120,40 2992/2/0	151,40 2992/3/0	122,50 2992/1/1	157,30 2992/2/1	185,50 2992/3/1	93,20 2992/1/4	125,20 2992/2/4	158,10 2992/3/4	630x630/2		
201,20 2993/1/0	290,20 2993/2/0	462,00 2993/3/0	252,00 2993/1/1	342,50 2993/2/1	516,10 2993/3/1				960x960/2,5		
49,00 2994/1/0	71,10 2994/2/0	96,20 2994/3/0	74,20 2994/1/1	95,00 2994/2/1	119,90 2994/3/1	56,40 2994/1/4	73,50 2994/2/4	97,40 2994/3/4	470x470/2		<b>53/28a</b> Geh- u. Radweg ohne Benutzungspflicht für Radfahrer Anfang
86,80 2995/1/0	120,40 2995/2/0	151,40 2995/3/0	122,50 2995/1/1	157,30 2995/2/1	185,50 2995/3/1	93,20 2995/1/4	125,20 2995/2/4	158,10 2995/3/4	630x630/2		
201,20 2996/1/0	290,20 2996/2/0	462,00 2996/3/0	252,00 2996/1/1	342,50 2996/2/1	516,10 2996/3/1				960x960/2,5		
49,00 2997/1/0	71,10 2997/2/0	96,20 2997/3/0	74,20 2997/1/1	95,00 2997/2/1	119,90 2997/3/1	56,40 2997/1/4	73,50 2997/2/4	97,40 2997/3/4	470x470/2		<b>53/29c</b> Geh- u. Radweg ohne Benutzungspflicht für Radfahrer Ende
86,80 2998/1/0	120,40 2998/2/0	151,40 2998/3/0	122,50 2998/1/1	157,30 2998/2/1	185,50 2998/3/1	93,20 2998/1/4	125,20 2998/2/4	158,10 2998/3/4	630x630/2		
201,20 2999/1/0	290,20 2999/2/0	462,00 2999/3/0	252,00 2999/1/1	342,50 2999/2/1	516,10 2999/3/1				960x960/2,5		
49,00 1450/1/0	71,10 1450/2/0	96,20 1450/3/0	74,20 1450/1/1	95,00 1450/2/1	119,90 1450/3/1	56,40 1450/1/4	73,50 1450/2/4	97,40 1450/3/4	470x470/2		<b>53/28b</b> Geh- u. Radweg ohne Benutzungspflicht für Radfahrer Rad links Anfang
86,80 1451/1/0	120,40 1451/2/0	151,40 1451/3/0	122,50 1451/1/1	157,30 1451/2/1	185,50 1451/3/1	93,20 1451/1/4	125,20 1451/2/4	158,10 1451/3/4	630x630/2		
201,20 1452/1/0	290,20 1452/2/0	462,00 1452/3/0	252,00 1452/1/1	342,50 1452/2/1	516,10 1452/3/1				960x960/2,5		
49,00 1453/1/0	71,10 1453/2/0	96,20 1453/3/0	74,20 1453/1/1	95,00 1453/2/1	119,90 1453/3/1	56,40 1453/1/4	73,50 1453/2/4	97,40 1453/3/4	470x470/2		<b>53/29d</b> Geh- u. Radweg ohne Benutzungspflicht für Radfahrer Rad links Ende
86,80 1454/1/0	121,00 1454/2/0	151,40 1454/3/0	122,50 1454/1/1	157,30 1454/2/1	185,50 1454/3/1	93,20 1454/1/4	125,20 1454/2/4	158,10 1454/3/4	630x630/2		
201,20 1455/1/0	290,20 1455/2/0	462,00 1455/3/0	252,00 1455/1/1	342,50 1455/2/1	516,10 1455/3/1				960x960/2,5		
49,00 1456/1/0	71,10 1456/2/0	96,20 1456/3/0	74,20 1456/1/1	95,00 1456/2/1	119,90 1456/3/1	56,40 1456/1/4	73,50 1456/2/4	97,40 1456/3/4	470x470/2		<b>53/28b-1</b> Geh- u. Radweg ohne Benutzungspflicht für Radfahrer Rad rechts Anfang
86,80 1457/1/0	120,40 1457/2/0	151,40 1457/3/0	122,50 1457/1/1	157,30 1457/2/1	185,50 1457/3/1	93,20 1457/1/4	125,20 1457/2/4	158,10 1457/3/4	630x630/2		
201,20 1458/1/0	290,20 1458/2/0	462,00 1458/3/0	252,00 1458/1/1	342,50 1458/2/1	516,10 1458/3/1				960x960/2,5		
49,00 1459/1/0	71,10 1459/2/0	96,20 1459/3/0	74,20 1459/1/1	95,00 1459/2/1	119,90 1459/3/1	56,40 1459/1/4	73,50 1459/2/4	97,40 1459/3/4	470x470/2		<b>53/29d-1</b> Geh- u. Radweg ohne Benutzungspflicht für Radfahrer Rad rechts Ende
86,80 1460/1/0	120,40 1460/2/0	151,40 1460/3/0	122,50 1460/1/1	157,30 1460/2/1	185,50 1460/3/1	93,20 1460/1/4	125,20 1460/2/4	158,10 1460/3/4	630x630/2		
201,20 1461/1/0	290,20 1461/2/0	462,00 1461/3/0	252,00 1461/1/1	342,50 1461/2/1	516,10 1461/3/1				960x960/2,5		

# §53 Hinweiszeichen

		Format/Stärke [mm]	AUSFÜHRUNG FLACH		
			Folie Typ 1 Preis/Art.Nr.	Folie Typ 2 Preis/Art.Nr.	Folie Typ 3 Preis/Art.Nr.
Stationierungstafeln von Straßen/Kilometertafeln (RVS 05.01.22)					
	<b>Ausführung a)</b> Tafel flach aus Alu, 2mm	310x170/2 470x200/2	31,60 2194/1/0 42,10 2195/1/0	33,90 2194/2/0 48,20 2195/2/0	38,60 2194/3/0 55,40 2195/3/0
	<b>Ausführung b)</b> Bestehend aus: • 2 Tafeln flach aus Alu, 2mm • 1 Lasche Nd48-KC31 und • 1 Rohrsteher Aluminium, 1,5m lang, Ø48/2	310x170/2	102,50 2196/1/0		
	<b>Ausführung c)</b> (Bundesstraßenausführung) Bestehend aus: • 2 Tafeln flach aus Alu, 2mm • 2 Laschen Nd48-KC25 und • 1 Rohrsteher Aluminium, 1,5m lang, Ø48/2	310x170/2	119,70 2198/1/0		
	<b>Ausführung d)</b> (Autobahnausführung) Bestehend aus: • 1 Tafel flach aus Alu, 2mm • 2 Laschen N48-KC25 und • 1 Rohrsteher Aluminium, 1,5m lang, Ø48/2	470x200/2	86,50 2199/1/0		
	<b>Ausführung e)</b> Bestehend aus: • 1 Tafel flach aus Alu, 2mm • 2 Laschen N48-KC25 und • 1 Rohrsteher Aluminium, 1,5m lang, Ø48/2	310x170/2	75,80 2942/1/0		
 a) nur mit Km-Angabe	 b) mit Km-Angabe und Straßennummer	<b>Sonderausführung</b> Aus Alu abgekantet, mit vernieteter Versteifung, inkl. verschweißtem Aluminium-Rohr Ø60/2, 1,5m Gesamtlänge, beidseitig mit Folie belegt.	310x170/2 85,90 2200/1/0	88,00 2200/2/0	92,70 2200/3/0
 c) Ausführung inkl. Straßennummer "on top" mit Aufpreis € 9,50 pro Stk.					
			<b>AUSFÜHRUNG IN CAL-FOLIE</b>		
		<b>Kilometertafeln für Landesstraße</b> Tafel flach aus Alu 1,5mm	a) 100x180/1,5 13,90 2201/0/0		
			b) 100x220/1,5 18,40 2877/0/0		
			Aufpreis 2 Löcher Ø4,5mm 1,20 2201/2		
			Aufpreis 4 Löcher Ø4,5mm 1,70 0001344		
		<b>Straßennummertafel</b> Inkl. Löcher Ø 3mm	100x40/1,5 6,00 530		
		<b>Recyclingpflock für Kilometertafeln (Landesstraße)</b> Aus Recyclingmaterial • BxH 104x45mm • Mit Spitze • UV-stabilisiert • Farbe grau	Länge 1,4m 24,10 004079		

# §53 Hinweiszeichen

## TAFELGRÖSSEN FÜR WEGWEISER NACH RVS

Geschwindigkeit ► Schriftgröße & Zielangaben ► Tafelformat

Die Schriftgröße der Wegweisung hängt von der erlaubten Höchstgeschwindigkeit ab. Als Standardschriftgröße ist bei Wegweisern die gemäß Tabelle 1 und bei Vorwegweisern die gemäß Tabelle 2 empfohlene Höhe zu verwenden. Aus Platzgründen dürfen jedoch die Maße der Mindestschriftgröße verwendet werden.

Auszug aus der RVS 05.02.12

## SCHRIFTHÖHEN FÜR ERLAUBTE HÖCHSTGESCHWINDIGKEIT

v [km/h]	Wegweiser	Wegweiser empfohlene Höhe	v [km/h]	Vorwegweiser	Vorwegweiser empfohlene Höhe
≤ 30	105 mm	105 mm	≤ 30	105 mm	126 mm
31 - 50	105 mm	126 mm	31 - 50	126 mm	140 mm
51 - 80	126 mm	140 mm	51 - 80	140 mm	175 mm
> 80	140 mm	175 mm	81 - 100	175 mm	210 mm
			> 100	210 mm	280 mm

Schriftgröße der Wegweisung (RVS 05.02.12, Tabelle 1 und 2)

### AUSFÜHRUNG FLACH

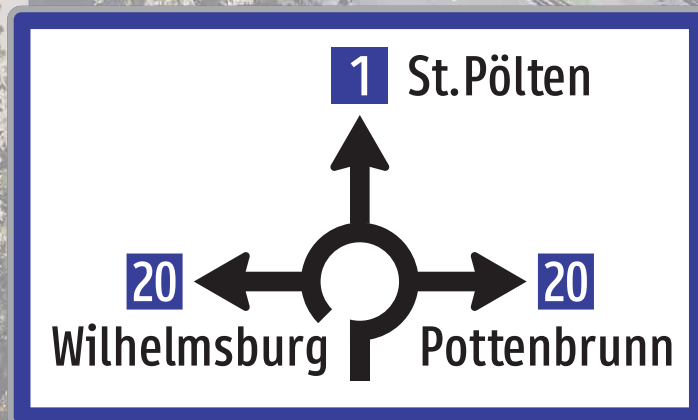
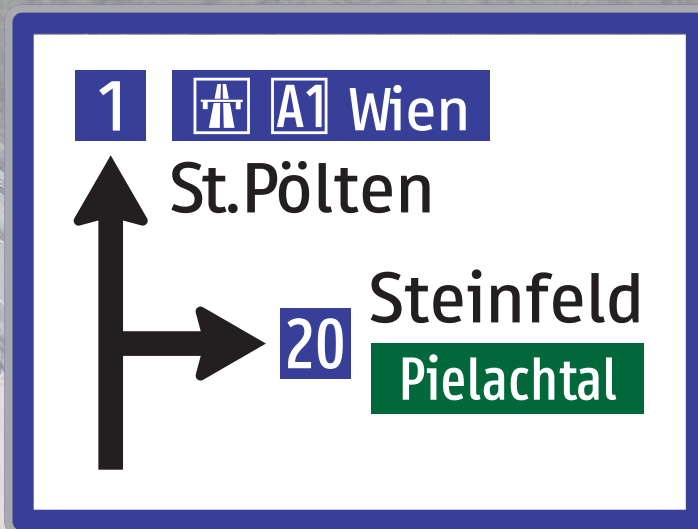
### AUSFÜHRUNG ALFORM

Format/Stärke [mm]

Folie Typ 1 Preis/Art.Nr.	Folie Typ 2 Preis/Art.Nr.	Folie Typ 3 Preis/Art.Nr.	Folie Typ 1 Preis/Art.Nr.	Folie Typ 2 Preis/Art.Nr.	Folie Typ 3 Preis/Art.Nr.	Format/Stärke [mm]
382,10 2160/1/0	580,00 2160/2/0	647,70 2160/3/0	450,90 2160/1/1	649,20 2160/2/1	701,20 2160/3/1	1500x1000/3
584,70 2162/1/0	747,00 2162/2/0	926,50 2162/3/0	951,90 2162/1/2	1.101,10 2162/2/2	1.266,00 2162/3/2	1500x1500/3
480,10 2161/1/0	693,40 2161/2/0	823,50 2161/3/0	587,20 2161/1/2	803,60 2161/2/2	909,80 2161/3/2	2000x1000/3
700,20 2163/1/0	966,20 2163/2/0	1.092,40 2163/3/0	1.136,60 2163/1/2	1.343,70 2163/2/2	1.476,90 2163/3/2	2000x1500/3
			1.396,30 2164/1/3	1.921,40 2164/2/3	2.248,10 2163/3/3	2000x2000/3
			2.007,20 2165/1/3	2.405,10 2165/2/3	3.005,40 2165/3/3	2000x2500/3
			1.412,60 2166/1/3	1.940,00 2166/2/3	2.269,80 2166/3/3	2500x1500/3
			2.007,20 2700/1/3	2.428,30 2700/2/3	3.005,40 2700/3/3	2500x2000/3
			2.499,90 2167/1/3	3.006,00 2167/2/3	3.407,40 2167/3/3	2500x2500/3
			2.999,90 2701/1/3	3.607,50 2701/2/3	4.088,80 2701/3/3	2500x3000/3
			3.499,80 2943/1/3	4.208,60 2943/2/3	4.770,40 2943/3/3	2500x3500/3
			2.399,90 2702/1/3	2.885,90 2702/2/3	3.271,30 2702/3/3	3000x2000/3
			2.999,90 2703/1/3	3.607,30 2703/2/3	4.088,80 2703/3/3	3000x2500/3
			3.599,70 2704/1/3	4.328,30 2704/2/3	4.906,60 2704/3/3	3000x3000/3
			4.199,60 2705/1/3	5.050,10 2705/2/3	5.724,40 2705/3/3	3000x3500/3
			3.499,80 2168/1/3	4.208,60 2168/2/3	4.770,40 2168/3/3	3500x2500/3
			4.199,60 2706/1/3	5.050,10 2706/2/3	5.724,40 2706/3/3	3500x3000/3
			4.899,40 2169/1/3	5.892,30 2169/2/3	6.678,10 2169/3/3	3500x3500/3
			5.599,30 2707/1/3	6.733,70 2707/2/3	7.632,40 2707/3/3	3500x4000/3
			4.799,50 2708/1/3	5.771,90 2708/2/3	6.542,10 2708/3/3	4000x3000/3
			5.599,30 2709/1/3	6.733,70 2709/2/3	7.632,40 2709/3/3	4000x3500/3
			6.399,30 2710/1/3	7.695,40 2710/2/3	8.722,60 2710/3/3	4000x4000/3
			7.199,70 2711/1/3	8.657,40 2711/2/3	9.813,00 2711/3/3	4000x4500/3

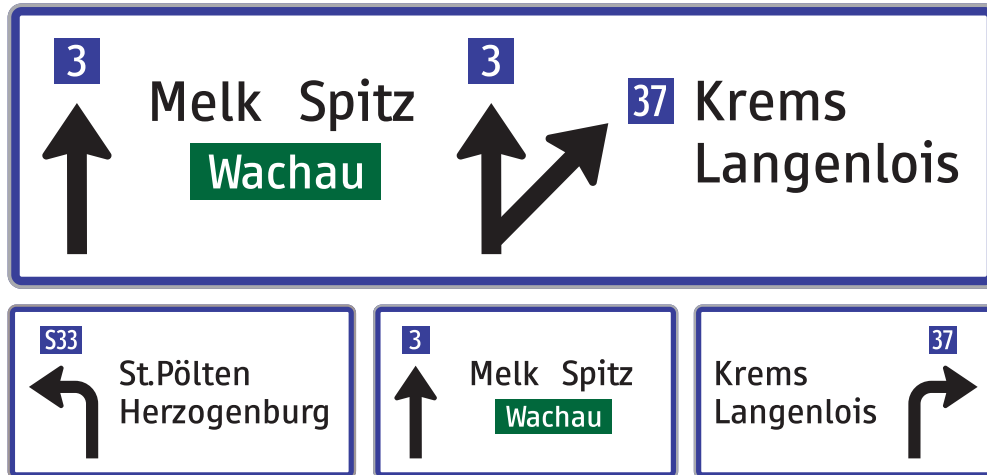
53/13a

Vorwegweiser



# §53 Hinweiszeichen

**53/13a**  
**Überkopfwegweiser**  
 Wir bieten Überkopfwegweiser, Portale und alle Groß- und Kleinformattafeln gerne inkl. Aufstellvorrichtung und Montage an!



Höhe [m]	AUSFÜHRUNG ALFORM	
	Folie Typ 2 Preis/Art.Nr.	Folie Typ 3 Preis/Art.Nr.
Pro lfm. H=1,5m	880,50 2712/2/3	1.026,00 2712/3/3
Pro lfm. H=2m	1.174,00 2713/2/3	1.330,50 2713/3/3
Pro lfm. H=2,5m	1.467,00 2714/2/3	1.662,90 2714/3/3
Pro lfm. H=3m	1.902,40 2715/2/3	2.151,50 2715/3/3

**Überkopfwegweiserbefestigung**  
 inkl. Tafelhalterung und Rohrsteher,  
 exkl. Umschlingungsprofil



Höhe [m]	PREIS/ART.NR.
Bis H=2,5m	419,70 2957
Ab H=3m	465,30 2958



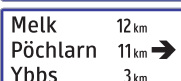





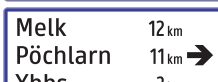


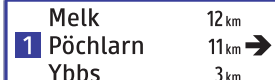






**53/13b**  
 Wegweiser  
 Schrifthöhe 105mm























Format/Stärke [mm]	AUSFÜHRUNG FLACH			AUSFÜHRUNG ALFORM			AUSFÜHRUNG C-SIGN		
	Folie Typ 1 Preis/Art.Nr.	Folie Typ 2 Preis/Art.Nr.	Folie Typ 3 Preis/Art.Nr.	Folie Typ 1 Preis/Art.Nr.	Folie Typ 2 Preis/Art.Nr.	Folie Typ 3 Preis/Art.Nr.	Folie Typ 1 Preis/Art.Nr.	Folie Typ 2 Preis/Art.Nr.	Folie Typ 3 Preis/Art.Nr.
1150x250/2	92,40 2583/1/0	119,40 2583/2/0	135,30 2583/3/0	128,00 2583/1/1	161,70 2583/2/1	170,70 2583/3/1	103,00 2583/1/4	145,10 2583/2/4	161,20 2583/3/4
1150x400/2	130,90 2584/1/0	170,80 2584/2/0	184,40 2584/3/0	171,00 2584/1/1	211,10 2584/2/1	224,50 2584/3/1	156,40 2584/1/4	195,60 2584/2/4	208,00 2584/3/4
1150x620/2	213,00 2585/1/0	278,30 2585/2/0	300,40 2585/3/0	277,40 2585/1/1	342,70 2585/2/1	364,80 2585/3/1	237,40 2585/1/4	302,60 2585/2/4	324,70 2585/3/4
1460x250/2	122,50 2586/1/0	156,80 2586/2/0	167,70 2586/3/0	157,70 2586/1/1	192,00 2586/2/1	203,10 2586/3/1			
1460x400/2	188,10 2587/1/0	224,20 2587/2/0	239,50 2587/3/0	242,70 2587/1/1	278,90 2587/2/1	303,90 2587/3/1			
1460x620/2,5	314,30 2588/1/0	371,20 2588/2/0	405,00 2588/3/0	375,90 2588/1/1	448,90 2588/2/1	475,40 2588/3/1			







## §53 Hinweiszeichen

AUSFÜHRUNG FLACH			AUSFÜHRUNG ALFORM			AUSFÜHRUNG C-SIGN			Format/Stärke [mm]		
Folie Typ 1 Preis/Art.Nr.	Folie Typ 2 Preis/Art.Nr.	Folie Typ 3 Preis/Art.Nr.	Folie Typ 1 Preis/Art.Nr.	Folie Typ 2 Preis/Art.Nr.	Folie Typ 3 Preis/Art.Nr.	Folie Typ 1 Preis/Art.Nr.	Folie Typ 2 Preis/Art.Nr.	Folie Typ 3 Preis/Art.Nr.			
142,30 2589/1/0	178,20 2589/2/0	189,80 2589/3/0	198,20 2589/1/1	229,50 2589/2/1	255,70 2589/3/1				1460x330/2		<b>53/13b</b> Wegweiser Schriftgröße 126mm
210,00 2590/1/0	275,80 2590/2/0	296,10 2590/3/0	263,00 2590/1/1	328,80 2590/2/1	349,10 2590/3/1				1460x500/2,5		
305,60 2591/1/0	371,20 2591/2/0	405,00 2591/3/0	375,90 2591/1/1	448,90 2591/2/1	475,40 2591/3/1				1460x660/2,5		
185,30 2592/1/0	239,30 2592/2/0	262,30 2592/3/0	231,50 2592/1/1	285,00 2592/2/1	307,90 2592/3/1				1740x330/3		<b>53/13b</b> Wegweiser Schriftgröße 140mm
243,80 2593/1/0	322,10 2593/2/0	361,10 2593/3/0	303,30 2593/1/1	382,10 2593/2/1	421,00 2593/3/1				1740x500/3		
417,50 2594/1/0	485,80 2594/2/0	524,80 2594/3/0	463,10 2594/1/1	552,10 2594/2/1	598,90 2594/3/1				1740x660/3		
185,30 2595/1/0	239,30 2595/2/0	262,30 2595/3/0	231,50 2595/1/1	285,00 2595/2/1	307,90 2595/3/1				1740x330/3		<b>53/13b</b> Wegweiser Schriftgröße 140mm
243,80 2596/1/0	322,10 2596/2/0	361,10 2596/3/0	303,30 2596/1/1	382,10 2596/2/1	421,00 2596/3/1				1740x500/3		
444,50 2597/1/0	547,70 2597/2/0	591,60 2597/3/0	483,80 2597/1/1	601,40 2597/2/1	652,50 2597/3/1				1740x750/3		
227,80 2598/1/0	292,20 2598/2/0	319,80 2598/3/0	287,20 2598/1/1	345,80 2598/2/1	383,30 2598/3/1				2200x330/3		<b>53/13b</b> Wegweiser Schriftgröße 175mm
310,00 2599/1/0	409,10 2599/2/0	456,30 2599/3/0	412,10 2599/1/1	514,20 2599/2/1	546,90 2599/3/1				2200x500/3		
481,60 2600/1/0	606,30 2600/2/0	669,70 2600/3/0	589,40 2600/1/1	713,80 2600/2/1	777,30 2600/3/1				2200x750/3		
279,70 2601/1/0	348,80 2601/2/0	377,10 2601/3/0	334,00 2601/1/1	419,10 2601/2/1	447,10 2601/3/1				2200x400/3		<b>53/13b</b> Wegweiser Schriftgröße 175mm
429,00 2602/1/0	578,40 2602/2/0	650,10 2602/3/0	497,20 2602/1/1	646,10 2602/2/1	718,40 2602/3/1				2200x660/3		
669,60 2603/1/0	810,30 2603/2/0	869,40 2603/3/0	767,20 2603/1/1	879,40 2603/2/1	967,10 2603/3/1				2200x900/3		
303,00 2604/1/0	397,50 2604/2/0	427,90 2604/3/0	423,90 2604/1/2	478,80 2604/2/2	523,50 2604/3/2				2500x400/3		<b>53/13b</b> Wegweiser Schriftgröße 175mm
473,60 2605/1/0	634,60 2605/2/0	713,50 2605/3/0	686,50 2605/1/2	793,40 2605/2/2	843,70 2605/3/2				2500x660/3		
596,30 2606/1/0	767,50 2606/2/0	816,70 2606/3/0	890,90 2606/1/2	1.047,70 2606/2/2	1.154,10 2606/3/2				2500x900/3		











# §53 Hinweiszeichen

Format/Stärke [mm]	AUSFÜHRUNG FLACH			AUSFÜHRUNG ALFORM			AUSFÜHRUNG C-SIGN		
	Folie Typ 1 Preis/Art.Nr.	Folie Typ 2 Preis/Art.Nr.	Folie Typ 3 Preis/Art.Nr.	Folie Typ 1 Preis/Art.Nr.	Folie Typ 2 Preis/Art.Nr.	Folie Typ 3 Preis/Art.Nr.	Folie Typ 1 Preis/Art.Nr.	Folie Typ 2 Preis/Art.Nr.	Folie Typ 3 Preis/Art.Nr.
<b>53/13c</b> Wegweiser zu anderen Verkehrseinrichtungen Schriftgröße 105mm   <div style="display: flex; flex-direction: column; gap: 10px;"> <div style="display: flex; justify-content: space-between; align-items: center;"> <span>← Salzburg Süd</span>  </div> <div style="display: flex; justify-content: space-between; align-items: center;"> <span>↑ Flughafen</span>  </div> <div style="display: flex; justify-content: space-between; align-items: center;"> <span>Westbahnhof</span> <span>→</span>  </div> </div> <div style="display: flex; justify-content: space-between; align-items: center;"> <span>↑ Schiffsstation Linienschiff</span>  </div>	1460x250/2	122,50 2609/1/0	156,80 2609/2/0	167,70 2609/3/0	157,70 2609/1/1	192,00 2609/2/1	203,10 2609/3/1		
	1460x400/2	188,10 2610/1/0	224,20 2610/2/0	239,50 2610/3/0	242,70 2610/1/1	278,90 2610/2/1	303,90 2610/3/1		
<b>53/13c</b> Wegweiser Schriftgröße 126mm   <div style="display: flex; flex-direction: column; gap: 10px;"> <div style="display: flex; justify-content: space-between; align-items: center;"> <span>← Salzburg Süd</span>  </div> <div style="display: flex; justify-content: space-between; align-items: center;"> <span>↑ Flughafen</span>  </div> <div style="display: flex; justify-content: space-between; align-items: center;"> <span>Westbahnhof</span> <span>→</span>  </div> </div> <div style="display: flex; justify-content: space-between; align-items: center;"> <span>↑ Schiffsstation Linienschiff</span>  </div>	1740x330/3	185,30 2613/1/0	239,30 2613/2/0	262,30 2613/3/0	231,50 2613/1/1	285,00 2613/2/1	307,90 2613/3/1		
	1740x500/3	243,80 2614/1/0	322,10 2614/2/0	361,10 2614/3/0	303,30 2614/1/1	382,10 2614/2/1	421,00 2614/3/1		
<b>53/13c</b> Wegweiser Schriftgröße 140mm   <div style="display: flex; flex-direction: column; gap: 10px;"> <div style="display: flex; justify-content: space-between; align-items: center;"> <span>← Salzburg Süd</span>  </div> <div style="display: flex; justify-content: space-between; align-items: center;"> <span>↑ Flughafen</span>  </div> <div style="display: flex; justify-content: space-between; align-items: center;"> <span>Westbahnhof</span> <span>→</span>  </div> </div> <div style="display: flex; justify-content: space-between; align-items: center;"> <span>↑ Schiffsstation Linienschiff</span>  </div>	2200x330/3	227,80 2617/1/0	292,20 2617/2/0	319,80 2617/3/0	287,20 2617/1/1	345,80 2617/2/1	383,30 2617/3/1		
	2200x500/3	310,00 2618/1/0	409,10 2618/2/0	456,30 2618/3/0	412,10 2618/1/1	514,20 2618/2/1	546,90 2618/3/1		
<b>53/13c</b> Wegweiser Schriftgröße 175mm   <div style="display: flex; flex-direction: column; gap: 10px;"> <div style="display: flex; justify-content: space-between; align-items: center;"> <span>← Salzburg Süd</span>  </div> <div style="display: flex; justify-content: space-between; align-items: center;"> <span>↑ Flughafen</span>  </div> <div style="display: flex; justify-content: space-between; align-items: center;"> <span>Westbahnhof</span> <span>→</span>  </div> </div> <div style="display: flex; justify-content: space-between; align-items: center;"> <span>↑ Schiffsstation Linienschiff</span>  </div>	2500x400/3	303,00 2621/1/0	397,50 2621/2/0	427,90 2621/3/0	423,90 2621/1/2	478,80 2621/2/2	523,50 2621/3/2		
	2500x660/3	473,60 2622/1/0	634,60 2622/2/0	713,50 2622/3/0	686,50 2622/1/2	793,40 2622/2/2	843,70 2622/3/2		

# §53 Hinweiszeichen

AUSFÜHRUNG FLACH			AUSFÜHRUNG ALFORM			AUSFÜHRUNG C-SIGN			Format/Stärke [mm]	
Folie Typ 1 Preis/Art.Nr.	Folie Typ 2 Preis/Art.Nr.	Folie Typ 3 Preis/Art.Nr.	Folie Typ 1 Preis/Art.Nr.	Folie Typ 2 Preis/Art.Nr.	Folie Typ 3 Preis/Art.Nr.	Folie Typ 1 Preis/Art.Nr.	Folie Typ 2 Preis/Art.Nr.	Folie Typ 3 Preis/Art.Nr.		
88,90 2842/1/0	136,10 2842/2/0	154,20 2842/3/0	129,70 2842/1/1	184,30 2842/2/1	194,50 2842/3/1	118,20 2842/1/4	158,10 2842/2/4	170,60 2842/3/4	1150x250/2	<p><b>53/13d</b> Wegweiser zu Landesteilen, Gebieten und Zielen lokaler Bedeutung für Gemeinde, Fremdenverkehr und Sport (z.B. Hotel, Sportflugplatz, Kongresshalle)</p> <p>Schrifthöhe einzeilig 105mm zweizeilig 60mm</p>    
123,30 2843/1/0	162,30 2846/2/0	175,10 2843/3/0	163,70 2843/1/1	202,80 2843/2/1	215,30 2843/3/1				1460x250/2	
88,90 2623/1/0	136,10 2623/2/0	154,20 2623/3/0	129,70 2623/1/1	184,30 2623/2/1	194,50 2623/3/1	118,20 2623/1/4	158,10 2623/2/4	170,60 2623/3/4	1150x250/2	<p><b>53/13d</b> Wegweiser für Ziele lokaler Bedeutung im öffentlichen Interesse Schrifthöhe 105mm</p> 
139,70 2624/1/0	194,60 2624/2/0	210,00 2624/3/0	194,90 2624/1/1	240,40 2624/2/1	256,90 2624/3/1	166,00 2624/1/4	208,10 2624/2/4	212,80 2624/3/4	1150x400/2	
216,70 2844/1/0	301,60 2844/2/0	325,10 2844/3/0	302,00 2844/1/1	372,50 2844/2/1	396,50 2844/3/1	241,40 2844/1/4	320,10 2844/2/4	350,10 2844/3/4	1150x620/2	
123,30 2625/1/0	162,30 2625/2/0	175,10 2625/3/0	163,70 2625/1/1	202,80 2625/2/1	215,30 2625/3/1				1460x250/2	
182,00 2626/1/0	239,10 2626/2/0	256,60 2626/3/0	227,80 2626/1/1	285,00 2626/2/1	302,60 2626/3/1				1460x400/2	
316,60 2845/1/0	415,60 2845/2/0	446,60 2845/3/0	396,10 2845/1/1	495,70 2845/2/1	526,10 2845/3/1				1460x620/2,5	
129,40 2627/1/0	170,70 2627/2/0	184,00 2627/3/0	186,00 2627/1/1	227,10 2627/2/1	240,60 2627/3/1				1460x330/2	<p><b>53/13d</b> Wegweiser Schrifthöhe 126mm</p> 
239,50 2628/1/0	314,60 2628/2/0	337,60 2628/3/0	299,50 2628/1/1	374,70 2628/2/1	397,70 2628/3/1				1460x500/2,5	
315,70 2846/1/0	414,90 2846/2/0	445,60 2846/3/0	395,60 2846/1/1	494,50 2846/2/1	525,30 2846/3/1				1460x660/2,5	
194,90 2629/1/0	240,10 2629/2/0	282,50 2629/3/0	247,60 2629/1/1	292,30 2629/2/1	334,70 2629/3/1				1740x330/3	
261,80 2630/1/0	351,10 2630/2/0	379,30 2630/3/0	313,30 2630/1/1	402,60 2630/2/1	430,90 2630/3/1				1740x500/3	
345,40 2847/1/0	463,40 2847/2/0	500,50 2847/3/0	413,30 2847/1/1	531,50 2847/2/1	568,60 2847/3/1				1740x660/3	

# §53 Hinweiszeichen

	Format/Stärke [mm]	AUSFÜHRUNG FLACH			AUSFÜHRUNG ALFORM			AUSFÜHRUNG C-SIGN		
		Folie Typ 1 Preis/Art.Nr.	Folie Typ 2 Preis/Art.Nr.	Folie Typ 3 Preis/Art.Nr.	Folie Typ 1 Preis/Art.Nr.	Folie Typ 2 Preis/Art.Nr.	Folie Typ 3 Preis/Art.Nr.	Folie Typ 1 Preis/Art.Nr.	Folie Typ 2 Preis/Art.Nr.	Folie Typ 3 Preis/Art.Nr.
<b>53/13d</b> Wegweiser Schrifthöhe 140mm          	1740x330/3	194,90 2631/1/0	240,10 2631/2/0	282,50 2631/3/0	247,60 2631/1/1	292,30 2631/2/1	334,70 2631/3/1			
	1740x500/3	261,80 2632/1/0	351,10 2632/2/0	379,30 2632/3/0	313,30 2632/1/1	402,60 2632/2/1	430,90 2632/3/1			
	1740x750/3	392,30 2848/1/0	526,40 2848/2/0	568,70 2848/3/0	469,70 2848/1/1	604,10 2848/2/1	646,20 2848/3/1			
	2200x330/3	244,90 2633/1/0	328,30 2633/2/0	354,60 2633/3/0	310,90 2633/1/1	394,30 2633/2/1	420,50 2633/3/1			
	2200x500/3	333,60 2634/1/0	450,10 2634/2/0	487,40 2634/3/0	404,70 2634/1/1	521,00 2634/2/1	558,30 2634/3/1			
	2200x750/3	500,20 2849/1/0	674,90 2849/2/0	731,00 2849/3/0	606,80 2849/1/1	781,20 2849/2/1	837,40 2849/3/1			
	2200x400/3	286,20 2635/1/0	397,60 2635/2/0	429,40 2635/3/0	362,90 2635/1/1	477,70 2635/2/1	509,90 2635/3/1			
	2200x660/3	440,30 2636/1/0	593,80 2636/2/0	643,10 2636/3/0	533,80 2636/1/1	687,50 2636/2/1	736,90 2636/3/1			
	2200x900/3	600,60 2850/1/0	810,10 2850/2/0	877,20 2850/3/0	728,10 2850/1/1	937,70 2850/2/1	1.005,10 2850/3/1			
2500x400/3	345,20 2637/1/0	453,20 2637/2/0	487,80 2637/3/0	714,90 2637/1/2	809,90 2637/2/2	844,40 2637/3/2				
2500x660/3	474,80 2638/1/0	641,90 2638/2/0	683,10 2638/3/0	900,40 2638/1/2	1.067,40 2638/2/2	1.108,60 2638/3/2				
2500x900/3	647,20 2851/1/0	873,90 2851/2/0	931,60 2851/3/0	1.215,40 2851/1/2	1.455,90 2851/2/2	1.511,90 2851/3/2				
<b>Voranzeiger von lokalen Zielen</b>    	630x960/2,5	198,30 2344/1/0	283,90 2344/2/0		253,00 2344/1/1	338,50 2344/2/1	219,30 2344/1/4	305,90 2344/2/4		
	630x1250/2,5	259,40 2852/1/0	372,10 2852/2/0		331,60 2852/1/1	443,70 2852/2/1	292,30 2852/1/4	395,70 2852/2/4		





















Sie wollen die **ORIENTIERUNG** in Ihrer Gemeinde/Stadt deutlich erhöhen?  
 Dann sprechen Sie uns an und erfahren mehr zum Thema "LEITSYSTEME". Im Katalog ab Seite 94.

Ein **ZEICHEN** von **SICHERHEIT**  
[shop.neuhauser-vt.com](http://shop.neuhauser-vt.com)



# §53 Hinweiszeichen

AUSFÜHRUNG FLACH			AUSFÜHRUNG ALFORM			AUSFÜHRUNG C-SIGN			Format/Stärke [mm]		
Folie Typ 1 Preis/Art.Nr.	Folie Typ 2 Preis/Art.Nr.	Folie Typ 3 Preis/Art.Nr.	Folie Typ 1 Preis/Art.Nr.	Folie Typ 2 Preis/Art.Nr.	Folie Typ 3 Preis/Art.Nr.	Folie Typ 1 Preis/Art.Nr.	Folie Typ 2 Preis/Art.Nr.	Folie Typ 3 Preis/Art.Nr.			
<b>Ankündigung von Handels-, Gewerbe- und Industriebetrieben (ausgenommen Fremdenverkehr)</b>											
Nur im Logorahmen darf das Firmenlogo farblich dargestellt werden.											
88,90 2853/1/0	136,10 2853/2/0	154,20 2853/3/0	129,70 2853/1/1	184,30 2853/2/1	194,50 2853/3/1	118,20 2853/1/4	158,10 2853/2/4	170,60 2853/3/4	1150x250/2	 	Schrifthöhe einzeilig 105mm zweizeilig 60mm
123,30 2854/1/0	162,30 2854/2/0	175,10 2854/3/0	163,70 2854/1/1	202,80 2854/2/1	215,30 2854/3/1				1460x250/2	 	
<b>Wegweiser mit Sammelbezeichnung für Gewerbeziele</b>											
Schrifthöhe 105mm											
88,90 2639/1/0	136,10 2639/2/0	154,20 2639/3/0	129,70 2639/1/1	184,30 2639/2/1	194,50 2639/3/1	118,20 2639/1/4	158,10 2639/2/4	170,60 2639/3/4	1150x250/2		
139,70 2640/1/0	194,60 2640/2/0	210,00 2640/3/0	194,90 2640/1/1	240,40 2640/2/1	256,00 2640/3/1	166,00 2640/1/4	208,10 2640/2/4	212,80 2640/3/4	1150x400/2		
216,70 2855/1/0	301,60 2855/2/0	325,10 2855/3/0	302,00 2855/1/1	372,50 2855/2/1	396,50 2855/3/1	241,40 2855/1/4	320,10 2855/2/4	350,10 2855/3/4	1150x620/2		
123,30 2641/1/0	162,30 2641/2/0	175,10 2641/3/0	163,70 2641/1/1	202,80 2641/2/1	215,30 2641/3/1				1460x250/2		
182,00 2642/1/0	239,10 2642/2/0	256,60 2642/3/0	227,80 2642/1/1	285,00 2642/2/1	302,60 2642/3/1				1460x400/2		
316,60 2856/1/0	415,60 2856/2/0	446,60 2856/3/0	396,10 2856/1/1	495,70 2856/2/1	526,10 2856/3/1				1460x620/2,5		
<b>Wegweiser mit Sammelbezeichnung für Gewerbeziele</b>											
Schrifthöhe 126mm											
129,40 2643/1/0	170,70 2643/2/0	184,00 2643/3/0	186,00 2643/1/1	227,10 2643/2/1	240,60 2643/3/1				1460x330/2		
239,50 2644/1/0	314,60 2644/2/0	337,60 2644/3/0	299,50 2644/1/1	374,70 2644/2/1	397,70 2644/3/1				1460x500/2,5		
315,70 2751/1/0	414,90 2751/2/0	445,60 2751/3/0	395,60 2751/1/1	494,50 2751/2/1	525,30 2751/3/1				1460x660/2,5		
194,90 2645/1/0	240,10 2645/2/0	282,50 2645/3/0	247,60 2645/1/1	292,30 2645/2/1	334,70 2645/3/1				1740x330/3		
261,80 2646/1/0	351,10 2646/2/0	379,30 2646/3/0	313,30 2646/1/1	402,60 2646/2/1	430,90 2646/3/1				1740x500/3		
346,00 2752/1/0	463,40 2752/2/0	500,60 2752/3/0	413,30 2752/1/1	531,50 2752/2/1	568,60 2752/3/1				1740x660/3		

# §53 Hinweiszeichen

Format/Stärke [mm]	AUSFÜHRUNG FLACH			AUSFÜHRUNG ALFORM			AUSFÜHRUNG C-SIGN			
	Folie Typ 1 Preis/Art.Nr.	Folie Typ 2 Preis/Art.Nr.	Folie Typ 3 Preis/Art.Nr.	Folie Typ 1 Preis/Art.Nr.	Folie Typ 2 Preis/Art.Nr.	Folie Typ 3 Preis/Art.Nr.	Folie Typ 1 Preis/Art.Nr.	Folie Typ 2 Preis/Art.Nr.	Folie Typ 3 Preis/Art.Nr.	
<b>Wegweiser mit Sammelbezeichnung</b>										
für Gewerbeziele										
Schrifthöhe 140mm										
		1740x330/3	194,90 2647/1/0	240,10 2647/2/0	282,50 2647/3/0	247,60 2647/1/1	292,30 2647/2/1	334,70 2647/3/1		
		1740x500/3	261,80 2648/1/0	351,10 2648/2/0	379,30 2648/3/0	313,30 2648/1/1	402,60 2648/2/1	430,90 2648/3/1		
		1740x750/3	392,30 2753/1/0	526,40 2753/2/0	568,70 2753/3/0	469,70 2753/1/1	604,10 2753/2/1	646,20 2753/3/1		
		2200x330/3	244,90 2649/1/0	328,30 2649/2/0	354,60 2649/3/0	310,90 2649/1/1	394,30 2649/2/1	420,50 2649/3/1		
		2200x500/3	333,60 2650/1/0	450,10 2650/2/0	487,40 2650/3/0	404,70 2650/1/1	521,00 2650/2/1	558,40 2650/3/1		
		2200x750/3	500,20 2760/1/0	674,90 2760/2/0	731,00 2760/3/0	606,80 2760/1/1	781,20 2760/2/1	837,40 2760/3/1		
<b>Wegweiser mit Sammelbezeichnung</b>										
Schrifthöhe 175mm										
		2200x400/3	286,20 2651/1/0	397,60 2651/2/0	429,40 2651/3/0	362,90 2651/1/1	477,70 2651/2/1	509,90 2651/3/1		
		2200x660/3	440,30 2652/1/0	593,80 2652/2/0	643,10 2652/3/0	533,80 2652/1/1	687,50 2652/2/1	736,90 2652/3/1		
		2200x900/3	600,60 2755/1/0	810,10 2755/2/0	877,20 2755/3/0	728,10 2755/1/1	937,70 2755/2/1	1.005,10 2755/3/1		
		2500x400/3	345,20 2653/1/0	457,40 2653/2/0	487,80 2653/3/0	702,00 2653/1/2	809,90 2653/2/2	844,40 2653/3/2		
		2500x660/3	474,80 2654/1/0	641,90 2654/2/0	683,10 2654/3/0	900,40 2654/1/2	1.067,40 2654/2/2	1.108,60 2654/3/2		
		2500x900/3	647,20 2756/1/0	873,90 2756/2/0	931,60 2756/3/0	1.228,10 2756/1/2	1.455,90 2756/2/2	1.511,90 2756/3/2		
<b>Vorwegweiser von Gewerbezielen</b>										
	1500x1500/3	581,70 2717/1/0	784,50 2717/2/0	920,70 2717/3/0	951,80 2717/1/2	1.174,20 2717/2/2	1.308,90 2717/3/2			
	1500x2000/3	708,00 2718/1/0	1.009,90 2718/2/0	1.225,90 2718/3/0	1.169,10 2718/1/2	1.471,30 2718/2/2	1.688,70 2718/3/2			
	2000x2000/3				1.537,90 2757/1/3	2.176,60 2757/2/3	2.517,10 2757/3/3			

# §53 Hinweiszeichen

AUSFÜHRUNG FLACH			AUSFÜHRUNG ALFORM			AUSFÜHRUNG C-SIGN			Format/Stärke [mm]	
Folie Typ 1 Preis/Art.Nr.	Folie Typ 2 Preis/Art.Nr.	Folie Typ 3 Preis/Art.Nr.	Folie Typ 1 Preis/Art.Nr.	Folie Typ 2 Preis/Art.Nr.	Folie Typ 3 Preis/Art.Nr.	Folie Typ 1 Preis/Art.Nr.	Folie Typ 2 Preis/Art.Nr.	Folie Typ 3 Preis/Art.Nr.		
<b>Sammelwegweiser</b>										
653,30 2720/1/0	847,40 2720/2/0	994,50 2720/3/0	1.023,80 2720/1/2	1.232,00 2720/2/2	1.409,00 2720/3/2				1500x1500/3	
764,30 2721/1/0	1.090,90 2721/2/0	1.323,80 2721/3/0	1.240,00 2721/1/2	1.557,30 2721/2/2	1.803,70 2721/3/2				1500x2000/3	
			1.630,00 2722/1/3	2.395,80 2722/2/3	2.718,60 2722/3/3				2000x2000/3	
			2.037,40 2723/1/3	2.994,50 2723/2/3	3.398,40 2723/3/3				2000x2500/3	
			2.546,70 2724/1/3	3.743,30 2724/2/3	4.247,80 2724/3/3				2500x2500/3	
<b>Ankündigung von kulturellen Sehenswürdigkeiten</b>										
Schrifthöhe einzeilig 105mm zweizeilig 60mm										
88,90 2758/1/0	136,10 2758/2/0	154,20 2758/3/0	129,70 2758/1/1	184,30 2758/2/1	194,50 2758/3/1				1150x250/2	
123,30 2759/1/0	162,30 2759/2/0	175,10 2759/3/0	163,70 2759/1/1	202,80 2759/2/1	215,30 2759/3/1				1460x250/2	
<b>Ankündigung von kulturellen Sehenswürdigkeiten im öffentlichen Interesse</b>										
Schrifthöhe 105mm										
88,90 2655/1/0	136,10 2655/2/0	154,20 2655/3/0	129,70 2655/1/1	184,30 2655/2/1	194,50 2655/3/1	118,20 2655/1/4	158,10 2655/2/4	170,60 2655/3/4	1150x250/2	
134,00 2656/1/0	194,60 2656/2/0	210,00 2656/3/0	194,90 2656/1/1	240,40 2656/2/1	256,00 2656/3/1	166,00 2656/1/4	208,10 2656/2/4	212,80 2656/3/4	1150x400/2	
123,30 2657/1/0	162,30 2657/2/0	175,10 2657/3/0	163,70 2657/1/1	202,80 2657/2/1	215,30 2657/3/1				1460x250/2	
182,00 2658/1/0	239,10 2658/2/0	256,60 2658/3/0	227,80 2658/1/1	285,00 2658/2/1	302,60 2658/3/1				1460x400/2	





# §53 Hinweiszeichen

















		AUSFÜHRUNG FLACH			AUSFÜHRUNG ALFORM			AUSFÜHRUNG C-SIGN		
Format/Stärke [mm]		Folie Typ 1 Preis/Art.Nr.	Folie Typ 2 Preis/Art.Nr.	Folie Typ 3 Preis/Art.Nr.	Folie Typ 1 Preis/Art.Nr.	Folie Typ 2 Preis/Art.Nr.	Folie Typ 3 Preis/Art.Nr.	Folie Typ 1 Preis/Art.Nr.	Folie Typ 2 Preis/Art.Nr.	Folie Typ 3 Preis/Art.Nr.
<b>Ankündigung von kulturellen Sehenswürdigkeiten im öffentlichen Interesse</b> Schriftgröße 126mm										
		1460x330/2	129,40 2659/1/0	170,70 2659/2/0	184,00 2659/3/0	186,00 2659/1/1	227,10 2659/2/1	240,60 2659/3/1		
		1460x500/2,5	239,50 2660/1/0	314,60 2660/2/0	337,60 2660/3/0	299,50 2660/1/1	374,70 2660/2/1	397,70 2660/3/1		
		1740x330/3	194,90 2661/1/0	240,10 2661/2/0	282,50 2661/3/0	247,60 2661/1/1	292,30 2661/2/1	334,70 2661/3/1		
		1740x500/3	261,80 2662/1/0	351,10 2662/2/0	379,30 2662/3/0	313,30 2662/1/1	402,60 2662/2/1	430,90 2662/3/1		
<b>Ankündigung von kulturellen Sehenswürdigkeiten im öffentlichen Interesse</b> Schriftgröße 140m										
		1740x330/3	194,90 2663/1/0	240,10 2663/2/0	282,50 2663/3/0	247,60 2663/1/1	292,30 2663/2/1	334,70 2663/3/1		
		1740x500/3	261,80 2664/1/0	351,10 2664/2/0	379,30 2664/3/0	313,30 2664/1/1	402,60 2664/2/1	430,90 2664/3/1		
		2200x330/3	244,90 2665/1/0	328,30 2665/2/0	354,60 2665/3/0	310,90 2665/1/1	394,30 2665/2/1	420,50 2665/3/1		
		2200x500/3	333,60 2666/1/0	450,10 2666/2/0	487,40 2666/3/0	404,70 2666/1/1	521,00 2666/2/1	558,30 2666/3/1		
<b>Ankündigung von kulturellen Sehenswürdigkeiten im öffentlichen Interesse</b> Schriftgröße 175mm										
		2200x400/3	286,20 2667/1/0	397,60 2667/2/0	429,40 2667/3/0	362,90 2667/1/1	477,70 2667/2/1	509,90 2667/3/1		
		2200x600/3	440,30 2668/1/0	593,80 2668/2/0	643,10 2668/3/0	533,80 2668/1/1	687,50 2668/2/1	736,90 2668/3/1		
		2500x400/3	345,20 2669/1/0	453,20 2669/2/0	487,80 2669/3/0	702,00 2669/1/2	809,90 2669/2/2	844,40 2669/3/2		
		2500x660/3	474,80 2670/1/0	656,20 2670/2/0	683,10 2670/3/0	900,40 2670/1/2	1.067,40 2670/2/2	1.108,60 2670/3/2		



# §53 Hinweiszeichen

AUSFÜHRUNG FLACH			AUSFÜHRUNG ALFORM			AUSFÜHRUNG C-SIGN			Format/Stärke [mm]	
Folie Typ 1 Preis/Art.Nr.	Folie Typ 2 Preis/Art.Nr.	Folie Typ 3 Preis/Art.Nr.	Folie Typ 1 Preis/Art.Nr.	Folie Typ 2 Preis/Art.Nr.	Folie Typ 3 Preis/Art.Nr.	Folie Typ 1 Preis/Art.Nr.	Folie Typ 2 Preis/Art.Nr.	Folie Typ 3 Preis/Art.Nr.		
			2.546,70 2327/1/3	3.743,30 2327/2/3	4.247,80 2327/3/3				2500x2500/3	<b>Ankündigung von kulturellen Sehenswürdigkeiten</b> 
			3.564,80 2328/1/3	5.240,60 2328/2/3	5.946,80 2328/3/3				2500x3500/3	
			4.074,40 2944/1/3	5.989,20 2944/2/3	6.796,20 2944/3/3				2500x4000/3	
			4.074,40 2945/1/3	5.989,20 2945/2/3	6.796,20 2945/3/3				4000x2500/3	
			2.546,70 2946/1/3	3.743,30 2946/2/3	4.247,80 2946/3/3				2500x2500/3	<b>Ankündigung von bedeutenden touristischen Zielen</b> 
			3.564,80 2947/1/3	5.240,60 2947/2/3	5.946,80 2947/3/3				2500x3500/3	
			4.074,40 2948/1/3	5.989,20 2948/2/3	6.796,20 2948/3/3				2500x4000/3	
			4.074,40 2949/1/3	5.989,20 2949/2/3	6.796,20 2949/3/3				4000x2500/3	
										<b>53/14b</b> Wegweiser zur Autobahn/Schnellstraße Schrifthöhe 105mm
88,90 2671/1/0	136,10 2671/2/0	154,20 2671/3/0	129,70 2671/1/1	184,30 2671/2/1	194,50 2671/3/1	118,20 2671/1/4	158,10 2671/2/4	170,60 2671/3/4	1150x250/2	
134,00 2672/1/0	194,60 2672/2/0	210,00 2672/3/0	194,90 2672/1/1	240,40 2672/2/1	256,00 2672/3/1	166,00 2672/1/4	208,10 2672/2/4	212,80 2672/3/4	1150x400/2	
123,30 2673/1/0	162,30 2673/2/0	175,10 2673/3/0	163,70 2673/1/1	202,80 2673/2/1	215,30 2673/3/1				1460x250/2	
182,00 2674/1/0	239,10 2674/2/0	256,60 2674/3/0	227,80 2674/1/1	285,00 2674/2/1	302,60 2674/3/1				1460x400/2	
										<b>53/14b</b> Wegweiser Schrifthöhe 126mm
129,40 2675/1/0	170,70 2675/2/0	184,00 2675/3/0	186,00 2675/1/1	227,10 2675/2/1	240,60 2675/3/1				1460x330/2	
239,50 2676/1/0	314,60 2676/2/0	337,60 2676/3/0	299,50 2676/1/1	374,70 2676/2/1	397,70 2676/3/1				1460x500/2,5	
194,90 2677/1/0	240,10 2677/2/0	282,50 2677/3/0	247,60 2677/1/1	292,30 2677/2/1	334,70 2677/3/1				1740x330/3	
261,80 2678/1/0	351,10 2678/2/0	379,30 2678/3/0	313,30 2678/1/1	402,60 2678/2/1	430,90 2678/3/1				1740x500/3	

# §53 Hinweiszeichen

	Format/Stärke [mm]	AUSFÜHRUNG FLACH			AUSFÜHRUNG ALFORM			AUSFÜHRUNG C-SIGN				
		Folie Typ 1 Preis/Art.Nr.	Folie Typ 2 Preis/Art.Nr.	Folie Typ 3 Preis/Art.Nr.	Folie Typ 1 Preis/Art.Nr.	Folie Typ 2 Preis/Art.Nr.	Folie Typ 3 Preis/Art.Nr.	Folie Typ 1 Preis/Art.Nr.	Folie Typ 2 Preis/Art.Nr.	Folie Typ 3 Preis/Art.Nr.		
<b>53/14b</b> Wegweiser Schrifthöhe 140mm 	  	1740x330/3	194,90 2679/1/0	240,10 2679/2/0	282,50 2679/3/0	247,60 2679/1/1	292,30 2679/2/1	334,70 2679/3/1				
		1740x500/3	261,80 2680/1/0	351,10 2680/2/0	379,30 2680/3/0	313,30 2680/1/1	402,60 2680/2/1	430,90 2680/3/1				
		2200x330/3	244,90 2681/1/0	328,30 2681/2/0	354,60 2681/3/0	310,90 2681/1/1	394,30 2681/2/1	420,50 2681/3/1				
		2200x500/3	333,60 2682/1/0	450,10 2682/2/0	487,40 2682/3/0	404,70 2682/1/1	521,00 2682/2/1	558,30 2682/3/1				
		  	2200x330/3	244,90 2681/1/0	328,30 2681/2/0	354,60 2681/3/0	310,90 2681/1/1	394,30 2681/2/1	420,50 2681/3/1			
		2200x500/3	333,60 2682/1/0	450,10 2682/2/0	487,40 2682/3/0	404,70 2682/1/1	521,00 2682/2/1	558,30 2682/3/1				
<b>53/14b</b> Wegweiser Schrifthöhe 175mm 	  	2200x400/3	286,20 2683/1/0	397,60 2683/2/0	429,40 2683/3/0	362,90 2683/1/1	477,70 2683/2/1	509,90 2683/3/1				
		2200x660/3	440,30 2684/1/0	593,80 2684/2/0	643,10 2684/3/0	533,80 2684/1/1	687,50 2684/2/1	736,90 2684/3/1				
		2500x400/3	345,20 2685/1/0	453,20 2685/2/0	482,10 2685/3/0	702,00 2685/1/2	809,90 2685/2/2	844,40 2685/3/2				
		2500x660/3	474,80 2686/1/0	656,20 2686/2/0	683,10 2686/3/0	900,40 2686/1/2	1.067,40 2686/2/2	1.108,60 2686/3/2				
		  	2500x400/3	345,20 2685/1/0	453,20 2685/2/0	482,10 2685/3/0	702,00 2685/1/2	809,90 2685/2/2	844,40 2685/3/2			
		2500x660/3	474,80 2686/1/0	656,20 2686/2/0	683,10 2686/3/0	900,40 2686/1/2	1.067,40 2686/2/2	1.108,60 2686/3/2				
<b>Hinweis zur Autobahn</b>  	310x960/2	92,10 2223/1/0	111,40 2223/2/0	132,70 2223/3/0	124,70 2223/1/1	150,10 2223/2/1	173,70 2223/3/1	97,40 2223/1/4	126,20 2223/2/4	143,80 2223/3/4		
	310x1150/2	104,20 2224/1/0	134,30 2224/2/0	160,10 2224/3/0	141,40 2224/1/1	171,80 2224/2/1	198,00 2224/3/1	108,90 2224/1/4	138,50 2224/2/4	168,30 2224/3/4		
	460x1460/2,5	199,90 2774/1/0	262,80 2774/2/0	281,80 2774/3/0	250,40 2774/1/1	281,80 2774/2/1	313,30 2774/3/1					
	460x1740/3	223,20 2775/1/0	303,50 2775/2/0	346,60 2775/3/0	289,00 2775/1/1	346,60 2775/2/1	361,80 2775/3/1					

# ANTI-STICKER-FOLIE

## für Verkehrszeichen und Schilder

### KEINE CHANCE FÜR LÄSSTIGE STICKER!

Jeder kennt das Bild von zugeklebten Schildern und Verkehrszeichen im Umfeld von Stadien, Bahnhöfen, Raststätten oder Tankstellen. Gerade an neuralgischen Punkten werden durch das Bekleben von Verkehrszeichen immer **größere Schäden und Kosten** angerichtet – einerseits durch die Beschädigung der Schilder, aber andererseits durch die Kosten der oft aufwändigen Reinigung.

Nicht zu unterschätzen sind aber auch **gefährliche Situationen**, die sich durch die schlechtere Sicht- und Erkennbarkeit der Schilder ergeben können. Daraus resultierende Unfälle verursachen natürlich ebenso Kosten, können aber auch aus rechtlicher Sicht Folgen für den Straßenerhalter nach sich ziehen.

Mit der neuen **ANTI-STICKER-FOLIE**, einem hochtransparenten Schutzlaminat, bieten wir eine effiziente Lösung, mit der die herkömmliche Folie von Verkehrszeichen veredelt und durch eine fein strukturierte Oberfläche ein rückstandloses Ablösen von Aufklebern ermöglicht wird! **Damit wird die Sicherheit erhöht sowie die Kosten für die Reinigung beträchtlich reduziert.** Derart veredelte Verkehrszeichen erfüllen die Anforderungen der EN 12899.

### ALLE VORTEILE AUF EINEN BLICK

Sie kennen die „Aufkleber-Hotspots“ bestens, wissen aber auch, wieviel Zeit und Aufwand es benötigt, um all diese Sticker wieder zu entfernen. Mit der **ANTI-STICKER-FOLIE** benötigen Sie keinerlei Reinigungsmittel, die Aufkleber lassen sich ganz einfach und rückstandsfrei von der strukturierten Oberfläche ablösen:



- spart Zeit, Material und Geld!
- verlängert die Lebensdauer der Verkehrszeichen gerade an neuralgischen Stellen beträchtlich
- die Retroreflexion der Grundfolie bleibt erhalten!
- kann bei allen Schildern mit mikrop Prismatischen Folien Typ 1 und Typ 2 verwendet werden!
- die ANTI-STICKER-FOLIE ist ein ausgereiftes Produkt von Europas führendem Folienhersteller!
- eine Haltbarkeit von bis zu 10 Jahren ist gewährleistet!

### Aufpreise Anti-Sticker-Folie:

Format	Abmessungen	Artikelnummer	Preis*	Format	Abmessungen	Artikelnummer	Preis*
○	Ø 480 mm	ASF RD480	19,90	□	470 x 470 mm	ASF 470x470	27,20
○	Ø 670 mm	ASF RD670	38,70	□	470 x 630 mm	ASF 470x630	36,60
△	700 mm	ASF DR700	24,10	□	960 x 630 mm	ASF 960x470	47,10
△	1000 mm	ASF DR1000	48,10	◻	630 x 630 mm	ASF 630x630 ACHTECK	46,00
▭	470 x 230 mm	ASF 470x230	16,80	▭	1150 x 250 mm	ASF 1150x250	43,90
▭	470 x 310 mm	ASF 470x310	19,90	▭	1150 x 400 mm	ASF 1150x400	60,70

\* Allfällige Rabatte finden beim Aufpreis der ANTI-STICKER-FOLIE keine Anwendung! Mindestbestellmenge 10 Stück - gemischt möglich.

Preise in EUR exkl. MwSt. Bitte beachten Sie, dass die Lieferzeit von Schildern mit ANTI-STICKER-FOLIE bis zu 6 Wochen beträgt.

### Ein Beispiel:

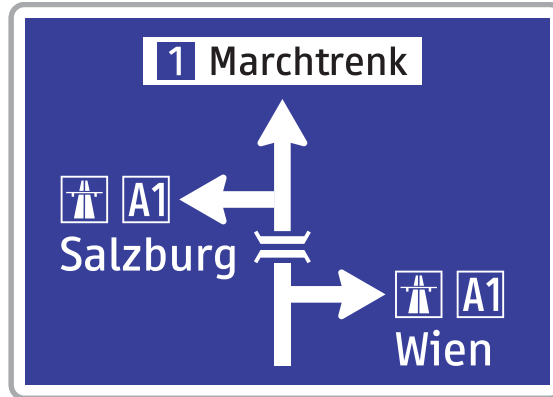
Die Mehrkosten für 5 Verkehrszeichen mit **ANTI-STICKER-FOLIE** betragen ca. 125,- abhängig vom Format. Im Vergleich zu Aufwand und Kosten, die für eine gründliche Reinigung anzusetzen sind, bietet die Veredelung mit der **ANTI-STICKER-FOLIE** einen kostengünstigen Vorteil.

### Damit der Aufkleber-Vandalismus der Vergangenheit angehört!

Verkehrszeichen und Schilder mit **ANTI-STICKER-FOLIE** von Neuhauser Verkehrstechnik.

§53 Hinweiszeichen

**53/14a**  
Vorwegweiser zur Autobahn



Format/Stärke [mm]

AUSFÜHRUNG ALFORM

Folie Typ 2 Preis/Art.Nr. Folie Typ 3 Preis/Art.Nr.

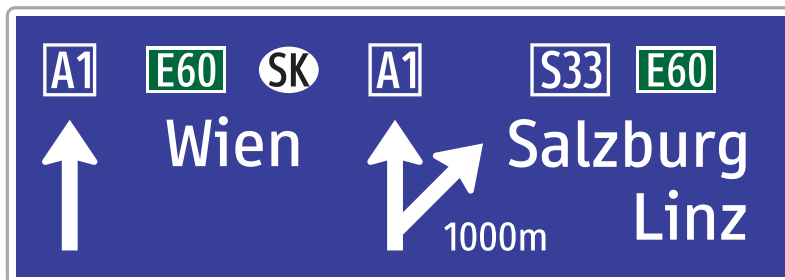
Format/Stärke [mm]	Folie Typ 2 Preis/Art.Nr.	Folie Typ 3 Preis/Art.Nr.
2000x1500/3	1.587,50 2950/2/2	1.721,60 2950/3/2
2000x2000/3	2.096,50 2776/2/3	2.273,20 2776/3/3
2000x2500/3	2.620,50 2777/2/3	2.841,60 2777/3/3
2500x1500/3	1.984,80 2951/2/2	2.152,00 2951/3/2
2500x2000/3	2.620,50 2778/2/3	2.841,60 2778/3/3
2500x2500/3	3.275,60 2228/2/3	3.551,90 2228/3/3
2500x3000/3	3.930,50 2779/2/3	4.262,10 2779/3/3
3000x2500/3	3.930,50 2780/2/3	4.262,10 2780/3/3
3000x3000/3	4.716,70 2781/2/3	5.114,40 2781/3/3
3000x3500/3	5.502,60 2782/2/3	5.966,80 2782/3/3
3500x2500/3	4.585,50 2952/2/3	4.972,30 2952/3/3
3500x3500/3	6.419,80 2953/2/3	6.961,20 2953/3/3

**53/15a-a**  
Vorwegweiser



3500x3500/3	6.419,80 2954/2/3	6.961,20 2954/3/3
3500x4000/3	7.336,90 2235/2/3	7.955,60 2235/3/3
4000x4000/3	8.385,00 2493/2/3	9.092,10 2493/3/3
3500x4500/3	8.253,80 2236/2/3	8.925,30 2236/3/3
4000x4500/3	9.433,10 2783/2/3	10.228,50 2783/3/3
3500x5000/3	9.171,10 2955/2/3	9.944,60 2955/3/3
4000x5000/3	10.481,10 2956/2/3	11.364,90 2956/3/3

**Überkopfwegweiser**  
Befestigung siehe Seite 36











Höhe [m]











Pro lfm. H=2,5 m	1.662,90 2488/3/3
Pro lfm. H=3 m	2.151,50 2489/3/3
Pro lfm. H=3,5 m	2.483,90 2490/3/3



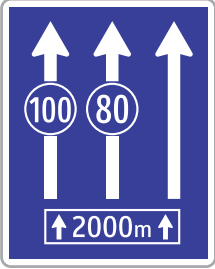
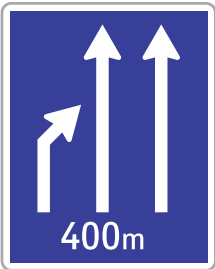















# §53 Hinweiszeichen

	Format/Stärke [mm]	AUSFÜHRUNG ALFORM			Format/Stärke [mm]	AUSFÜHRUNG ALFORM	
		Folie Typ 2 Preis/Art.Nr.	Folie Typ 3 Preis/Art.Nr.			Folie Typ 2 Preis/Art.Nr.	Folie Typ 3 Preis/Art.Nr.
<b>Vorwegweiser - Rampe</b>				<b>Parkplatz</b>			
	2000x2000/3	2.096,50 2510/2/3	2.273,20 2510/3/3		1500x2000/3	1.587,10 2523/2/2	1.721,60 2523/3/2
	2500x2500/3	3.275,60 2511/2/3	3.551,90 2511/3/3				
	3000x3000/3	4.716,70 2961/2/3	5.114,40 2961/3/3				
<b>Wegweiser - Rampe</b>				<b>Parkplatz</b>			
	1500x2500/3	1.984,80 2263/2/2	2.152,00 2263/3/2		1500x2000/3	1.587,10 2521/2/2	1.721,60 2521/3/2
	2000x2500/3	2.620,50 2264/2/3	2.841,60 2264/3/3				
<b>Wegweiser zur Autobahn</b>				<b>Parkplatz</b>			
	1500x2000/3	1.587,50 2270/2/2	1.721,60 2270/3/2		1500x2000/3	1.587,10 2522/2/2	1.721,60 2522/3/2
<b>Vorwegweiser touristische Ziele</b>				<b>Parkplatz Zusatztafel</b>			
	2500x2000/3	2.620,50 2512/2/3	2.841,60 2512/3/3		1500x500/3	398,10 2524/2/2	427,80 2524/3/2
	3000x2000/3	3.144,60 2513/2/3	3.409,80 2513/3/3				



AUSFÜHRUNG ALFORM		AUSFÜHRUNG ALFORM	
Folie Typ 2 Preis/Art.Nr.	Folie Typ 3 Preis/Art.Nr.	Format/Stärke [mm]	Format/Stärke [mm]
		<b>Rastplatzankündigung</b> (seitliche Aufstellung)	<b>Ankündigung Raststation</b>
4.716,70 2962/2/3	5.114,40 2962/3/3	3000x3000/3	3000x3000/3
			
		<b>Zusatztafel Rastplatz, Raststation</b>	<b>Raststation - Überkopfausführung</b>
866,10 2963/2/3	934,50 2963/3/3	3000x700/3	5000x2500/3
			
		<b>Zusatztafel Rastplatz, -station</b>	<b>Erster Ausfahrtswegweiser</b>
866,10 2964/2/3	934,50 2964/3/3	3000x700/3	3500x2500/3
			
		<b>Erster Ausfahrtswegweiser Rastplatz</b> (Seitliche Ausführung)	<b>Zweiter Ausfahrtswegweiser</b>
3.930,50 2965/2/3	4.262,10 2965/3/3	3000x2500/3	3500x2500/3
			
		<b>Zweiter Ausfahrtswegweiser Rastplatz</b> (Seitliche Ausführung)	<b>Beschilderung im Bereich von Raststationen</b>
3.144,60 2966/2/3	3.409,80 2966/3/3	3000x2000/3	1500x2500/3
			

§53 Hinweiszeichen

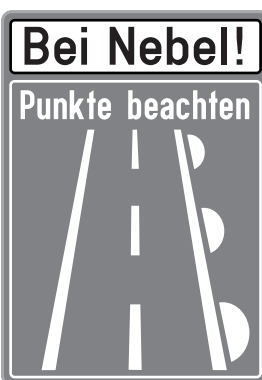
	AUSFÜHRUNG ALFORM		Format/Stärke [mm]	FLACH		ALFORM	
	Folie Typ 2 Preis/Art.Nr.	Folie Typ 3 Preis/Art.Nr.		Folie Typ 2 Preis/Art.Nr.	Folie Typ 2 Preis/Art.Nr.		
<b>53/23b</b> Voranzeiger für Fahrstreifenverlauf 	2000x2500/3	2.620,50 2533/2/3	2.841,60 2533/3/3				
<b>53/23b</b> Voranzeiger für Fahrstreifenende 	2000x2500/3	2.620,50 2534/2/3	2.841,60 2534/3/3				
<b>53 Z 23d</b> Pannestreifenfreigabe  a)  b)  c)  d) 	a) 2000x2500/3 b) 2000x2500/3 c) 2000x2500/3 d) 2000x2500/3	2.620,50 1495/2/3 2.620,50 1496/2/3 2.620,50 1497/2/3 2.620,50 1498/2/3	2.841,60 1495/3/3 2.841,60 1496/3/3 2.841,60 1497/3/3 2.841,60 1498/3/3				
<b>Hinweis auf Fahrverbote                      und Beschränkungen</b> 	2000x2000/3	2.096,50 2517/2/3	2.273,20 2517/3/3				
<b>Hinweis auf Fahrverbote                      und Beschränkungen</b> 	1500x2500/3	1.940,00 2811/2/2	2.269,80 2811/3/2				
<b>Kilometertafel für                      Autobahnen</b> 	470x630/2	111,60 2259/2/0	121,70 2259/2/1				
<b>Kilometertafel für Rampen                      Ausführung 1</b> 	230x470/2	56,80 2260/2/0	77,00 2260/2/1				
<b>Kilometertafel für Rampen                      Ausführung 2</b> 	310x165/2	39,80 2261/2/0	57,30 2261/2/1				
<b>Kilometertafel für Rampen                      Ausführung 3</b> 	470x200/2	50,00 2262/2/0	77,00 2262/2/1				
<b>Hinweis auf Fahrverbote                      und Beschränkungen</b> 	2000x2500/3	2.620,50 2516/2/3	2.841,60 2516/3/3				
<b>Hinweis auf Gewässer,                      Talübergänge, Passhöhen                      und dgl.</b> 	960x630/3 1200x960/3 1500x1000/3	206,50 2159/2/0 362,40 2795/2/0 609,00 2796/2/0	253,80 2159/2/1 426,70 2795/2/1 694,80 2796/2/1				

§53 Hinweiszeichen


AUSFÜHRUNG FLACH


Folie Typ 2 Preis/Art.Nr.	Folie Typ 3 Preis/Art.Nr.	Format/Stärke [mm]
		<b>Helikoptertafel</b> 1100x600mm beidseitig, gekantet mit eingienieteter Aufnahme zur Befestigung auf Rohrsteher Ø76mm
	661,80 2810/3/0	1100x1200
		 


ALFORM


Folie Typ 2 Preis/Art.Nr.	Folie Typ 3 Preis/Art.Nr.	Format/Stärke [mm]
		<b>Nebelwarntafel</b>
	5.012,10 2518/3/3	2500x3500/3
		

ALFORM

Folie Typ 2 Preis/Art.Nr.	Folie Typ 3 Preis/Art.Nr.	Format/Stärke [mm]
		<b>Geisterfahrerwarntafel</b>
	1.564,10 2272/3/2	1500x2000/3
		

Folie Typ 2 Preis/Art.Nr.	Folie Typ 3 Preis/Art.Nr.	Format/Stärke [mm]
		<b>Nebelwarntafel</b>
	3.007,70 2520/3/3	1500x3500/3
		

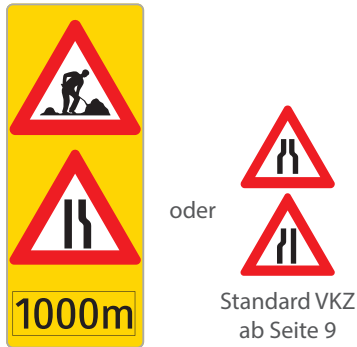
Folie Typ 2 Preis/Art.Nr.	Folie Typ 3 Preis/Art.Nr.	Format/Stärke [mm]
		<b>Hinweisschild Vignettenpflicht</b>
301,70 2867/2/1	357,50 2867/3/1	630x960/2,5
346,70 2868/2/1	388,70 2868/3/1	960x1200/3
699,30 2869/2/1	842,30 2869/3/1	1000x1500/3
		

Folie Typ 2 Preis/Art.Nr.	Folie Typ 3 Preis/Art.Nr.	Format/Stärke [mm]
		<b>Nebelwarntafel</b>
	3.007,70 2519/3/3	1500x3500/3
		



# §53 Hinweiszeichen

## Vorankündigung einer Arbeitsstelle (B1) (ohne Wechseltafel)



Format/Stärke [mm]	AUSFÜHRUNG FLACH			AUSFÜHRUNG ALFORM		
	Folie Typ 1 Preis/Art.Nr.	Folie Typ 2 Preis/Art.Nr.	Folie Typ 3 Preis/Art.Nr.	Folie Typ 1 Preis/Art.Nr.	Folie Typ 2 Preis/Art.Nr.	Folie Typ 3 Preis/Art.Nr.
1000x2500/3	623,40 2281/1/0	938,30 2281/2/0	1.102,90 2281/3/0	838,10 2281/1/2	1.133,00 2281/2/2	1.267,40 2281/3/2
Aufpreis für Vorbereitung „Wechseltafel“		28,60 600				
<b>Umleitungstafel für Wechseltafel und Einzelbuchstaben</b>						
1500x1000/3				670,00 2315/1/1	823,10 2315/2/1	
1000x1500/3				670,00 2858/1/1	823,10 2858/2/1	
1500x2000/3				1.476,90 2859/1/2	1.731,30 2859/2/2	
2500x2000/3				2.508,50 2860/1/3	2.878,30 2860/2/3	
Ersatzteil: Blattfeder für Klappleiste	0,50 250050000					
Wechseltafel 500x500/2	77,10 2861/1/0	111,70 2861/2/0				
Einzelbuchstabe Höhe 200/2	13,70 2318/1/0	21,20 2318/2/0				
Weitere Wechseltafeln	Auf Anfrage		Auf Anfrage			

## Umleitungstafel für Wechseltafel und Einzelbuchstaben

Grundtafel mit Klappleisten für einsteckbare, schienenfixierte Buchstaben für schnelles und problemloses Auswechseln (exkl. Wechseltafel und Buchstaben)



Rückseite Wechseltafel

Beispiel 1500x1000mm



Wechseltafel beidseitig belegt (§ 52/1 Fahrverbot und §50/9 Baustelle, oder nach Wunsch belegt), Fixierung durch Schrauben

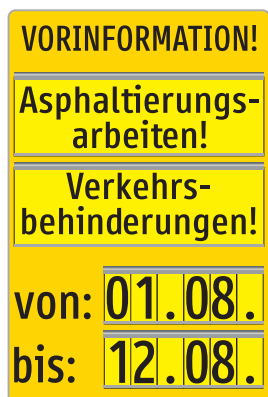
Einzelbuchstabe einseitig belegt, Zeichen frei wählbar. Höhe 200mm mit Schrifthöhe 135 mm

Zeichensatz-Empfehlung:  
[www.neuhauser-vt.com/service/katalog/](http://www.neuhauser-vt.com/service/katalog/)











Beispiel 1500x2000mm



















Beispiel 1000x1500mm


























# §53 Hinweiszeichen

AUSFÜHRUNG FLACH			AUSFÜHRUNG ALFORM			Format/Stärke [mm]	Beschreibung	Code	
Folie Typ 1 Preis/Art.Nr.	Folie Typ 2 Preis/Art.Nr.	Folie Typ 3 Preis/Art.Nr.	Folie Typ 1 Preis/Art.Nr.	Folie Typ 2 Preis/Art.Nr.	Folie Typ 3 Preis/Art.Nr.				
686,70 2276/1/0	936,70 2276/2/0	1.128,20 2276/3/0	986,80 2276/1/2	1.182,50 2276/2/2	1.541,20 2276/3/2	1250x2000/3		Vorankündigung einer Umleitung (auch mit Einschubtafeln möglich)	<b>53/16a</b>
			1.566,40 2277/1/3	1.978,00 2277/2/3	2.359,00 2277/3/3	1500x2500/3			
130,90 2797/1/0	175,80 2797/2/0	192,00 2797/3/0	171,00 2797/1/1	214,60 2797/2/1	233,20 2797/3/1	1150x400/2		Umleitung	<b>53/16b</b>
229,60 2798/1/0	336,50 2798/2/0	361,10 2798/3/0	286,00 2798/1/1	396,20 2798/2/1	421,00 2798/3/1	1740x500/3			
78,10 2799/1/0	119,40 2799/2/0	135,30 2799/3/0	113,90 2799/1/1	161,70 2799/2/1	170,70 2799/3/1	1150x250/2		Bitte Richtung angeben links, rechts, gerade	<b>53/16b</b>
171,00 2800/1/0	210,60 2800/2/0	248,00 2800/3/0	217,20 2800/1/1	256,40 2800/2/1	293,50 2800/3/1	1740x330/3			
149,10 2801/1/0	213,90 2801/2/0	230,90 2801/3/0	214,30 2801/1/1	264,40 2801/2/1	281,60 2801/3/1	1150x250/2	a) 	Durch Drehen und Wenden der Pfeiltafel kann die Richtung geändert werden.	<b>53/16b</b>
287,80 2802/1/0	386,40 2802/2/0	417,10 2802/3/0	344,50 2802/1/1	442,90 2802/2/1	474,00 2802/3/1	1740x330/3	b) Vorderseite (drehen)  Rückseite 	Lieferumfang: a) 1 Umleitungstafel neutral b) 1 Pfeiltafel, beidseitig belegt	<b>53/16b</b>
								Selbstmontage, inkl. Schrauben	
88,90 2725/1/0	136,10 2725/2/0	154,20 2725/3/0	129,70 2725/1/1	184,30 2725/2/1	194,50 2725/3/1	1150x250/2		Umleitung mit Zielangabe	<b>53/16b</b>
194,90 2726/1/0	240,10 2726/2/0	282,50 2726/3/0	247,60 2726/1/1	292,30 2726/2/1	334,70 2726/3/1	1740x330/3			
88,90 2727/1/0	136,10 2727/2/0	154,20 2727/3/0	129,70 2727/1/1	184,30 2727/2/1	194,50 2727/3/1	1150x250/2		Umleitung für bestimmte Fahrzeugarten	<b>53/16b</b>
194,90 2728/1/0	240,10 2728/2/0	282,50 2728/3/0	247,60 2728/1/1	292,30 2728/2/1	334,70 2728/3/1	1740x330/3			
88,90 2729/1/0	88,90 2729/2/0	154,20 2729/3/0	129,70 2729/1/1	184,30 2729/2/1	194,50 2729/3/1	1150x250/2		Kennzeichnung des Endes einer temporären Umleitung	<b>53/16b</b>
194,90 2730/1/0	240,10 2730/2/0	282,50 2730/3/0	247,60 2730/1/1	292,30 2730/2/1	334,70 2730/3/1	1740x330/3			
81,60 2557/1/0	112,60 2557/2/0	127,40 2557/3/0	111,80 2557/1/1	142,10 2557/2/1	159,50 2557/3/1	470x630/2		Kennzeichnung einer Umleitungsstrecke	<b>53/16b</b>

# §53 Hinweiszeichen

Ausführung	FOLIENTYPE			Ausführung	FOLIENTYPE				
	Folie Typ 1 Preis/Art.Nr.	Folie Typ 2 Preis/Art.Nr.	Folie Typ 3 Preis/Art.Nr.		Folie Typ 1 Preis/Art.Nr.	Folie Typ 2 Preis/Art.Nr.	Folie Typ 3 Preis/Art.Nr.		
<b>53/23b</b> Fahrstreifenanzeiger F1 1000x1500/3 	Flach	362,70 2287/1/0	501,60 2287/2/0	603,20 2287/3/0	<b>53/23b</b> Fahrstreifenanzeiger F9 1000x1500/3 	Flach	362,70 2295/1/0	501,60 2295/2/0	603,20 2295/3/0
	Alform	442,50 2287/1/1	580,10 2287/2/1	683,40 2287/3/1		Alform	442,50 2295/1/1	580,10 2295/2/1	683,40 2295/3/1
<b>53/23b</b> Fahrstreifenanzeiger F2 1000x1500/3 	Flach	362,70 2288/1/0	501,60 2288/2/0	603,20 2288/3/0	<b>53/23b</b> Fahrstreifenanzeiger F10 1000x1500/3 	Flach	362,70 2296/1/0	501,60 2296/2/0	603,20 2296/3/0
	Alform	442,50 2288/1/1	580,10 2288/2/1	683,40 2288/3/1		Alform	442,50 2296/1/1	580,10 2296/2/1	683,40 2296/3/1
<b>53/23b</b> Fahrstreifenanzeiger F3 1000x1500/3 	Flach	362,70 2289/1/0	501,60 2289/2/0	603,20 2289/3/0	<b>53/23b</b> Fahrstreifenanzeiger F11 1000x1500/3 	Flach	362,70 2297/1/0	501,60 2297/2/0	603,20 2297/3/0
	Alform	442,50 2289/1/1	580,10 2289/2/1	683,40 2289/3/1		Alform	442,50 2297/1/1	580,10 2297/2/1	683,40 2297/3/1
<b>53/23b</b> Fahrstreifenanzeiger F4 1000x1500/3 	Flach	362,70 2290/1/0	501,60 2290/2/0	603,20 2290/3/0	<b>53/23b</b> Fahrstreifenanzeiger F12 1000x1500/3 	Flach	362,70 2298/1/0	501,60 2298/2/0	603,20 2298/3/0
	Alform	442,50 2290/1/1	580,10 2290/2/1	683,40 2290/3/1		Alform	442,50 2298/1/1	580,10 2298/2/1	683,40 2298/3/1
<b>53/23b</b> Fahrstreifenanzeiger F5 1000x1500/3 	Flach	362,70 2291/1/0	501,60 2291/2/0	603,20 2291/3/0	<b>53/23b</b> Fahrstreifenanzeiger F13 1000x1500/3 	Flach	362,70 2299/1/0	501,60 2299/2/0	603,20 2299/3/0
	Alform	442,50 2291/1/1	580,10 2291/2/1	683,40 2291/3/1		Alform	442,50 2299/1/1	580,10 2299/2/1	683,40 2299/3/1
<b>53/23b</b> Fahrstreifenanzeiger F6 1000x1500/3 	Flach	362,70 2292/1/0	501,60 2292/2/0	603,20 2292/3/0	<b>53/23b</b> Fahrstreifenanzeiger F14 1000x1500/3 	Flach	362,70 2300/1/0	501,60 2300/2/0	603,20 2300/3/0
	Alform	442,50 2292/1/1	580,10 2292/2/1	683,40 2292/3/1		Alform	442,50 2300/1/1	580,10 2300/2/1	683,40 2300/3/1
<b>53/23b</b> Fahrstreifenanzeiger F7 1000x1500/3 	Flach	362,70 2293/1/0	501,60 2293/2/0	603,20 2293/3/0	<b>553/23b</b> Fahrstreifenanzeiger F15 1000x1500/3 	Flach	362,70 2301/1/0	501,60 2301/2/0	603,20 2301/3/0
	Alform	442,50 2293/1/1	580,10 2293/2/1	683,40 2293/3/1		Alform	442,50 2301/1/1	580,10 2301/2/1	683,40 2301/3/1
<b>53/23b</b> Fahrstreifenanzeiger F8 1000x1500/3 	Flach	362,70 2294/1/0	501,60 2294/2/0	603,20 2294/3/0	<b>53/23b</b> Fahrstreifenanzeiger F16 1000x1500/3 	Flach	362,70 2302/1/0	501,60 2302/2/0	603,20 2302/3/0
	Alform	442,50 2294/1/1	580,10 2294/2/1	683,40 2294/3/1		Alform	442,50 2302/1/1	580,10 2302/2/1	683,40 2302/3/1

# §53 Hinweiszeichen

FOLIENTYPE			Ausführung		FOLIENTYPE			Ausführung	
Folie Typ 1 Preis/Art.Nr.	Folie Typ 2 Preis/Art.Nr.	Folie Typ 3 Preis/Art.Nr.			Folie Typ 1 Preis/Art.Nr.	Folie Typ 2 Preis/Art.Nr.	Folie Typ 3 Preis/Art.Nr.		
<b>53/23b</b>					<b>53/16c</b>				
Fahrstreifenanzeiger, F17 1000x1500/3			Flach		Fahrstreifenanzeiger W5 1500x1500/3			Flach	
362,70 2694/1/0	501,60 2694/2/0	603,20 2694/3/0	Alform		527,50 2308/1/0	690,00 2308/2/0	847,90 2308/3/0	Alform	
442,50 2694/1/1	580,10 2694/2/1	683,40 2694/3/1			851,00 2308/1/2	1.027,30 2308/2/2	1.142,40 2308/3/2		
<b>53/23b</b>					<b>53/16c</b>				
Fahrstreifenanzeiger F18 1000x1500/3			Flach		Fahrstreifenanzeiger W6 1500x1500/3			Flach	
362,70 2695/1/0	501,60 2695/2/0	603,20 2695/3/0	Alform		527,50 2309/1/0	690,00 2309/2/0	847,90 2309/3/0	Alform	
442,50 2695/1/1	580,10 2695/2/1	683,40 2695/3/1			851,00 2309/1/2	1.027,30 2309/2/2	1.142,40 2309/3/2		
<b>53/23b</b>					<b>Vorwarntafel V3</b>				
Fahrstreifenanzeiger F19 1500x1500/3			Flach		Vorwarntafel V3 2000x1500/3			Flach	
527,50 2696/1/0	690,00 2696/2/0	847,90 2696/3/0	Alform		702,60 2310/1/0	876,10 2310/2/0	1.081,20 2310/3/0	Alform	
851,00 2696/1/2	1.027,30 2696/2/2	1.142,40 2696/3/2			870,10 2310/1/2	1.158,00 2310/2/2	1.349,50 2310/3/2		
<b>53/23b</b>					<b>Vorwarntafel V3a</b>				
Fahrstreifenanzeiger F20 1500x1500/3			Flach		Vorwarntafel V3a 2000x1500/3			Flach	
527,50 2697/1/0	690,00 2697/2/0	847,90 2697/3/0	Alform		702,60 2311/1/0	876,10 2311/2/0	1.081,20 2311/3/0	Alform	
851,00 2697/1/2	1.027,30 2697/2/2	1.142,40 2697/3/2			870,10 2311/1/2	1.158,00 2311/2/2	1.349,50 2311/3/2		
<b>53/16c</b>					<b>Vorwarntafel V3b</b>				
Fahrbahnwechsel W1 1000x1500/3			Flach		Vorwarntafel V3b 2000x1500/3			Flach	
362,70 2304/1/0	501,60 2304/2/0	603,20 2304/3/0	Alform		702,60 2312/1/0	876,10 2312/2/0	1.081,20 2312/3/0	Alform	
442,50 2304/1/1	580,10 2304/2/1	683,40 2304/3/1			870,10 2312/1/2	1.158,00 2312/2/2	1.349,50 2312/3/2		
<b>53/16c</b>					<b>Vorwarntafel V3c</b>				
Fahrbahnwechsel W2 1000x1500/3			Flach		Vorwarntafel V3c 2000x1500/3			Flach	
362,70 2305/1/0	501,60 2305/2/0	603,20 2305/3/0	Alform		702,60 2313/1/0	876,10 2313/2/0	1.081,20 2313/3/0	Alform	
442,50 2305/1/1	580,10 2305/2/1	683,40 2305/3/1			870,10 2313/1/2	1.158,00 2313/2/2	1.349,50 2313/3/2		
<b>53/16c</b>					<b>Vorwarntafel V4</b>				
Fahrbahnwechsel W3 1500x1500/3			Flach		Vorwarntafel V4 1000x1500/3			Flach	
527,50 2306/1/0	690,00 2306/2/0	847,90 2306/3/0	Alform		362,70 2314/1/0	501,60 2314/2/0	603,20 2314/3/0	Alform	
851,00 2306/1/2	1.027,30 2306/2/2	1.142,40 2306/3/2			442,50 2314/1/1	580,80 2314/2/1	683,40 2314/3/1		
<b>53/16c</b>					<b>INFO:</b>				
Fahrbahnwechsel W4 1500x1500/3			Flach		  			Flach	
527,50 2307/1/0	690,00 2307/2/0	847,90 2307/3/0	Alform					Alform	
851,00 2307/1/2	1.027,30 2307/2/2	1.142,40 2307/3/2							

Alle Fahrstreifenanzeiger sind auf Wunsch auch in blau-weiß und schwarz-weiß lieferbar.

# Leittafeln

Format/Stärke [mm]	AUSFÜHRUNG FLACH			AUSFÜHRUNG ALFORM			AUSFÜHRUNG G-SIGN		
	Folie Typ 1 Preis/Art.Nr.	Folie Typ 2 Preis/Art.Nr.	Folie Typ 3 Preis/Art.Nr.	Folie Typ 1 Preis/Art.Nr.	Folie Typ 2 Preis/Art.Nr.	Folie Typ 3 Preis/Art.Nr.	Folie Typ 1 Preis/Art.Nr.	Folie Typ 2 Preis/Art.Nr.	Folie Typ 3 Preis/Art.Nr.
<b>Leitmal - verstärkt (max. Länge 6m)</b>									
Alu-Hohlprofil Schraffenbreite 180mm inkl. Augenschrauben Einseitig belegt									
H=150 mm Preis/lfm.		116,00 2692/2/6	134,00 2692/3/6						
H=200 mm Preis/lfm.		128,80 2693/2/6	152,20 2693/3/6						
<b>Leitmal - flach (max. Länge 2m)</b>									
Stärke 2mm Schraffenbreite 180mm Einseitig belegt									
H=250 mm Preis/lfm.		88,60 2375/2/0	96,10 2375/3/0						
<b>Richtungstafel</b>									
1150x310/2		112,90 2362/2/0	132,20 2362/3/0		150,30 2362/2/1	170,20 2362/3/1			
2000x470/3		289,60 2363/2/0	366,00 2363/3/0		366,50 2363/2/1	428,60 2363/3/1			
2500x620/3		437,30 2364/2/0	565,70 2364/3/0		740,10 2364/2/2	806,00 2364/3/2			
<b>Leitwinkel</b>									
Rot/weiß									
250x630/2		66,70 1472/2/0	73,90 1472/3/0		93,60 1472/2/1	103,50 1472/3/1			
470x700/2		119,00 2365/2/0	132,20 2365/3/0		147,40 2365/2/1	160,70 2365/3/1		131,80 2365/2/4	144,90 2365/3/4
600x900/2,5		181,40 2366/2/0	208,40 2366/3/0		222,00 2366/2/1	249,10 2366/3/1			
800x1200/3		362,40 2367/2/0	416,90 2367/3/0		426,70 2367/2/1	481,40 2367/3/1			
1000x1500/3		558,70 2368/2/0	642,60 2368/3/0		637,40 2368/2/1	721,40 2368/3/1			
<b>Leitwinkel</b>									
Fluoreszierend gelb/rot									
250x630/2			75,80 1473/3/0			105,40 1473/3/1			
470x700/2			137,50 2369/3/0			165,00 2369/3/1			148,90 2369/3/4
600x900/2,5			225,00 2370/3/0			257,60 2370/3/1			
800x1200/3			428,20 2371/3/0			508,20 2371/3/1			
1000x1500/3			653,60 2372/3/0			743,10 2372/3/1			

Ausführung	PREIS/ART.NR.
<b>Leitwinkelgabelsteher</b>	
Alu- oder feuerverzinkt Länge: 2m	
<b>Verzinkt, zerlegbar</b> Ø 60/3 für Format 470x700	213,20 100000
<b>Verzinkt, zerlegbar</b> für Format 600x900	268,90 100001
<b>Alu, zerlegbar</b> Ø 60/3 für Format 470x700	213,20 100000/1
<b>Alu, zerlegbar</b> für Format 600x900	268,90 100001/1
<b>Verzinkt, geschweißt</b> Ø 60/3 für Format 470x700	223,90 GA 720/2
<b>Verzinkt, geschweißt</b> für Format 600x900	282,00 GA 920/2

Zerlegbar

Geschweißt








AUSFÜHRUNG FLACH			AUSFÜHRUNG ALFORM			AUSFÜHRUNG C-SIGN			Format/Stärke [mm]		Leitbake Rot/weiß
Folie Typ 1 Preis/Art.Nr.	Folie Typ 2 Preis/Art.Nr.	Folie Typ 3 Preis/Art.Nr.	Folie Typ 1 Preis/Art.Nr.	Folie Typ 2 Preis/Art.Nr.	Folie Typ 3 Preis/Art.Nr.	Folie Typ 1 Preis/Art.Nr.	Folie Typ 2 Preis/Art.Nr.	Folie Typ 3 Preis/Art.Nr.			
	66,70 2688/2/0	73,90 2688/3/0		93,60 2688/2/1	103,50 2688/3/1				250x630/2		
	80,60 2373/2/0	100,90 2373/3/0		119,00 2373/2/1	133,20 2373/3/1				250x1000/2		
	117,10 2374/2/0	133,40 2374/3/0		157,00 2374/2/1	179,10 2374/3/1				310x1250/2		
		75,80 2689/3/0			105,40 2689/3/1				250x630/2		Leitbake Rot/fluoreszierend gelb
		104,30 2581/3/0			136,90 2581/3/1				250x1000/2		
		136,50 2582/3/0			173,70 2582/3/1				310x1250/2		












PREIS/ART.NR.	Ausführung			
215,30 2376/2/0	Folie Typ 2			<b>Sonderleitbake gekantet</b> Aus 2mm Alu inkl. Laschen Ø60mm, exkl. Rohrsteher und §52/15d Format: 270x630mm Standard: rot/weiß
247,60 2376/3/0	Folie Typ 3			
215,30 2379/2/0	Folie Typ 2			Auf Wunsch rot/fluor.gelb
247,60 2379/3/0	Folie Typ 3			
				

1.044,10 1010204	Flexibol 600			<b>Innenbeleuchtetes Signal für Verkehrsinsel</b> Unzerbrechlich und formtreu Wartungsfrei und UV-Stabil Anschluss 240V optional 24V
952,90 1010205	Cityflex			<b>Flexibol 600 - F 70/B</b> inkl. §52/15d, Ø480mm, Folie Typ 3 inkl. Bake rot/weiß, Folie Typ 3 inkl. Montagerahmen für Montage auf Bodenlicht (ohne Bodenlicht)
				<b>Cityflex, 900x300mm</b> Bake rot/weiß, Folie Typ 3, (ohne Bodenlicht)








976,60 1010203/1	3 LED		mit 3 LED
1.369,30 1010203/3	10 LED		oder mit 10 LED





# §54 Zusatztafeln

Format/Stärke [mm]	AUSFÜHRUNG FLACH			AUSFÜHRUNG ALFORM			AUSFÜHRUNG C-SIGN		
	Folie Typ 1 Preis/Art.Nr.	Folie Typ 2 Preis/Art.Nr.	Folie Typ 3 Preis/Art.Nr.	Folie Typ 1 Preis/Art.Nr.	Folie Typ 2 Preis/Art.Nr.	Folie Typ 3 Preis/Art.Nr.	Folie Typ 1 Preis/Art.Nr.	Folie Typ 2 Preis/Art.Nr.	Folie Typ 3 Preis/Art.Nr.
<b>Zusatztafeln mit Beschriftung laut Kundenangaben</b> Die nebenstehenden Preise sind Grundpreise für Tafeln inklusive Beschriftung  (Art.Nr. 001340)									
310x150/2	23,10 2386/1/0	25,80 2386/2/0	27,80 2386/3/0	45,70 2386/1/1	48,40 2386/2/1	50,20 2386/3/1	28,70 2386/1/4	31,90 2386/2/4	33,50 2386/3/4
310x310/2	32,30 2385/1/0	40,40 2385/2/0	45,90 2385/3/0	57,60 2385/1/1	65,90 2385/2/1	70,60 2385/3/1	40,20 2385/1/4	48,10 2385/2/4	52,70 2385/3/4
400x150/2	26,30 2387/1/0	30,30 2387/2/0	32,70 2387/3/0	50,50 2387/1/1	54,10 2387/2/1	56,50 2387/3/1			
470x150/2	28,30 2388/1/0	32,70 2388/2/0	37,30 2388/3/0	53,40 2388/1/1	58,20 2388/2/1	60,70 2388/3/1	35,10 2388/1/4	39,80 2388/2/4	42,50 2388/3/4
470x230/2	36,30 2389/1/0	42,80 2389/2/0	47,00 2389/3/0	63,20 2389/1/1	69,80 2389/2/1	73,80 2389/3/1	43,90 2389/1/4	50,50 2389/2/4	54,70 2389/3/4
470x310/2	42,40 2390/1/0	55,70 2390/2/0	67,90 2390/3/0	70,50 2390/1/1	83,90 2390/2/1	91,20 2390/3/1	51,30 2390/1/4	64,20 2390/2/4	73,70 2390/3/4
470x470/2	56,70 2391/1/0	77,20 2391/2/0	88,10 2391/3/0	87,20 2391/1/1	108,10 2391/2/1	118,90 2391/3/1	70,70 2391/1/4	91,00 2391/2/4	101,70 2391/3/4
630x230/2	43,60 2392/1/0	53,70 2392/2/0	65,30 2392/3/0	73,50 2392/1/1	83,40 2392/2/1	88,90 2392/3/1	50,90 2392/1/4	61,20 2392/2/4	68,10 2392/3/4
630x310/2	50,80 2393/1/0	68,90 2393/2/0	78,50 2393/3/0	81,70 2393/1/1	99,40 2393/2/1	109,00 2393/3/1	63,70 2393/1/4	81,40 2393/2/4	90,80 2393/3/4
630x470/2	77,20 2394/1/0	105,00 2394/2/0	119,20 2394/3/0	111,90 2394/1/1	139,50 2394/2/1	154,00 2394/3/1	90,30 2394/1/4	117,20 2394/2/4	131,40 2394/3/4
630x630/2	95,50 2531/1/0	138,30 2531/2/0	159,90 2531/3/0	137,00 2531/1/1	179,70 2531/2/1	201,50 2531/3/1	107,00 2531/1/4	149,20 2531/2/4	170,50 2531/3/4
960x310/2	77,10 2395/1/0	104,30 2395/2/0	118,90 2395/3/0	114,00 2395/1/1	141,40 2395/2/1	155,40 2395/3/1	86,40 2395/1/4	112,80 2395/2/4	126,70 2395/3/4
960x470/2	113,90 2396/1/0	154,60 2396/2/0	176,30 2396/3/0	155,80 2396/1/1	196,70 2396/2/1	218,50 2396/3/1	133,90 2396/1/4	183,70 2396/2/4	200,40 2396/3/4
960x630/2,5	157,50 2397/1/0	207,40 2397/2/0	236,40 2397/3/0	200,50 2397/1/1	250,70 2397/2/1	279,70 2397/3/1	172,10 2397/1/4	221,20 2397/2/4	249,40 2397/3/4
960x960/2,5	223,40 2532/1/0	299,40 2532/2/0	343,40 2532/3/0	272,60 2532/1/1	349,10 2532/2/1	393,20 2532/3/1			
<b>Verlauf der Vorrangstraße</b> Bild 1									
310x310/2	32,30 2381/1/0	40,40 2381/2/0	45,90 2381/3/0	57,60 2381/1/1	65,90 2381/2/1	70,60 2381/3/1	40,20 2381/1/4	48,10 2381/2/4	52,70 2381/3/4
470x470/2	56,70 2382/1/0	77,20 2382/2/0	88,10 2382/3/0	87,20 2382/1/1	108,10 2382/2/1	118,90 2382/3/1	70,70 2382/1/4	91,00 2382/2/4	101,70 2382/3/4
630x630/2	95,50 2383/1/0	138,30 2383/2/0	159,90 2383/3/0	137,00 2383/1/1	179,70 2383/2/1	201,50 2383/3/1	107,00 2383/1/4	149,20 2383/2/4	170,50 2383/3/4
960x960/2,5	223,40 2384/1/0	299,40 2384/2/0	343,40 2384/3/0	272,60 2384/1/1	349,10 2384/2/1	393,20 2384/3/1			
<b>Verlauf der Vorrangstraße</b> Bild 2									
310x310/2	32,30 2535/1/0	40,40 2535/2/0	45,90 2535/3/0	57,60 2535/1/1	65,90 2535/2/1	70,60 2535/3/1	40,20 2535/1/4	48,10 2535/2/4	52,70 2535/3/4
470x470/2	56,70 2536/1/0	77,20 2536/2/0	88,10 2536/3/0	87,20 2536/1/1	108,10 2536/2/1	118,90 2536/3/1	70,70 2536/1/4	91,00 2536/2/4	101,70 2536/3/4
630x630/2	95,50 2537/1/0	138,30 2537/2/0	159,90 2537/3/0	137,00 2537/1/1	179,70 2537/2/1	201,50 2537/3/1	107,00 2537/1/4	149,20 2537/2/4	170,50 2537/3/4
960x960/2,5	223,40 2538/1/0	299,40 2538/2/0	343,40 2538/3/0	272,60 2538/1/1	349,10 2538/2/1	393,20 2538/3/1			
<b>Verlauf der Vorrangstraße</b> Bild 3									
310x310/2	32,30 2539/1/0	40,40 2539/2/0	45,90 2539/3/0	57,60 2539/1/1	65,90 2539/2/1	70,60 2539/3/1	40,20 2539/1/4	48,10 2539/2/4	52,70 2539/3/4
470x470/2	56,70 2540/1/0	77,20 2540/2/0	88,10 2540/3/0	87,20 2540/1/1	108,10 2540/2/1	118,90 2540/3/1	70,70 2540/1/4	91,00 2540/2/4	101,70 2540/3/4
630x630/2	95,50 2541/1/0	138,30 2541/2/0	159,90 2541/3/0	137,00 2541/1/1	179,70 2541/2/1	201,50 2541/3/1	107,00 2541/1/4	149,20 2541/2/4	170,50 2541/3/4
960x960/2,5	223,40 2542/1/0	299,40 2542/2/0	343,40 2542/3/0	272,60 2542/1/1	349,10 2542/2/1	393,20 2542/3/1			
									
310x150/2	23,10 2400/1/0	25,80 2400/2/0	27,80 2400/3/0	45,70 2400/1/1	48,40 2400/2/1	50,20 2400/3/1	28,70 2400/1/4	31,90 2400/2/4	33,50 2400/3/4
470x230/2	36,30 2417/1/0	42,80 2417/2/0	47,00 2417/3/0	63,20 2417/1/1	69,80 2417/2/1	73,80 2417/3/1	43,90 2417/1/4	50,50 2417/2/4	54,70 2417/3/4

AUSFÜHRUNG FLACH			AUSFÜHRUNG ALFORM			AUSFÜHRUNG C-SIGN			Format/Stärke [mm]	
Folie Typ 1 Preis/Art.Nr.	Folie Typ 2 Preis/Art.Nr.	Folie Typ 3 Preis/Art.Nr.	Folie Typ 1 Preis/Art.Nr.	Folie Typ 2 Preis/Art.Nr.	Folie Typ 3 Preis/Art.Nr.	Folie Typ 1 Preis/Art.Nr.	Folie Typ 2 Preis/Art.Nr.	Folie Typ 3 Preis/Art.Nr.		
23,10 2401/1/0	25,80 2401/2/0	27,80 2401/3/0	45,70 2401/1/1	48,40 2401/2/1	50,20 2401/3/1	28,70 2401/1/4	31,90 2401/2/4	33,50 2401/3/4	310x150/2	
36,30 2416/1/0	42,80 2416/2/0	47,00 2416/3/0	63,20 2416/1/1	69,80 2416/2/1	73,80 2416/3/1	43,90 2416/1/4	50,50 2416/2/4	54,70 2416/3/4	470x230/2	
23,10 2544/1/0	25,80 2544/2/0	27,80 2544/3/0	45,70 2544/1/1	48,40 2544/2/1	50,20 2544/3/1	28,70 2544/1/4	31,90 2544/2/4	33,50 2544/3/4	310x150/2	
36,30 2415/1/0	42,80 2415/2/0	47,00 2415/3/0	63,20 2415/1/1	69,80 2415/2/1	73,80 2415/3/1	43,90 2415/1/4	50,50 2415/2/4	54,70 2415/3/4	470x230/2	
23,10 2543/1/0	25,80 2543/2/0	27,80 2543/3/0	45,70 2543/1/1	48,40 2543/2/1	50,20 2543/3/1	28,70 2543/1/4	31,90 2543/2/4	33,50 2543/3/4	310x150/2	
36,30 2414/1/0	42,80 2414/2/0	47,00 2414/3/0	63,20 2414/1/1	69,80 2414/2/1	73,80 2414/3/1	43,90 2414/1/4	50,50 2414/2/4	54,70 2414/3/4	470x230/2	
23,10 2398/1/0	25,80 2398/2/0	27,80 2398/3/0	45,70 2398/1/1	48,40 2398/2/1	50,20 2398/3/1	28,70 2398/1/4	31,90 2398/2/4	33,50 2398/3/4	310x150/2	
36,30 2412/1/0	42,80 2412/2/0	47,00 2412/3/0	63,20 2412/1/1	69,80 2412/2/1	73,80 2412/3/1	43,90 2412/1/4	50,50 2412/2/4	54,70 2412/3/4	470x230/2	
23,10 2399/1/0	25,80 2399/2/0	27,80 2399/3/0	45,70 2399/1/1	48,40 2399/2/1	50,20 2399/3/1	28,70 2399/1/4	31,90 2399/2/4	33,50 2399/3/4	310x150/2	
36,30 2413/1/0	42,80 2413/2/0	47,00 2413/3/0	63,20 2413/1/1	69,80 2413/2/1	73,80 2413/3/1	43,90 2413/1/4	50,50 2413/2/4	54,70 2413/3/4	470x230/2	
42,40 2885/1/0	55,70 2885/2/0	67,90 2885/3/0	70,50 2885/1/1	83,90 2885/2/1	91,20 2885/3/1	51,30 2885/1/4	64,20 2885/2/4	73,70 2885/3/4	470x310/2	
113,90 2886/1/0	154,60 2886/2/0	176,30 2886/3/0	155,80 2886/1/1	196,70 2886/2/1	218,50 2886/3/1	133,90 2886/1/4	183,70 2886/2/4	200,40 2886/3/4	960x470/2	
50,80 2435/1/0	68,90 2435/2/0	78,50 2435/3/0	81,70 2435/1/1	99,40 2435/2/1	109,00 2435/3/1	63,70 2435/1/4	81,40 2435/2/4	90,80 2435/3/4	630x310/2	
36,30 2891/1/0	42,80 2891/2/0	45,60 2891/3/0	63,20 2891/1/1	69,80 2891/2/1	73,80 2891/3/1	43,90 2891/1/4	50,50 2891/2/4	54,70 2891/3/4	470x230/2	
50,80 2892/1/0	68,90 2892/2/0	78,50 2892/3/0	81,70 2892/1/1	99,40 2892/2/1	109,00 2892/3/1	63,70 2892/1/4	81,40 2892/2/4	90,80 2892/3/4	630x310/2	
77,10 2824/1/0	104,30 2824/2/0	118,90 2824/3/0	114,00 2824/1/1	141,40 2824/2/1	155,40 2824/3/1				960x310/2	
23,10 2822/1/0	25,80 2822/2/0	27,80 2822/3/0	45,70 2822/1/1	48,40 2822/2/1	50,20 2822/3/1	28,70 2822/1/4	31,90 2822/2/4	33,50 2822/3/4	310x150/2	
50,80 2893/1/0	68,90 2893/2/0	78,50 2893/3/0	81,70 2893/1/1	99,40 2893/2/1	109,00 2893/3/1	63,70 2893/1/4	81,40 2893/2/4	90,80 2893/3/4	630x310/2	
23,10 1462/1/0	25,80 1462/2/0	27,80 1462/3/0	45,70 1462/1/1	48,40 1462/2/1	50,20 1462/3/1	28,70 1462/1/4	31,90 1462/2/4	33,50 1462/3/4	310x150/2	
50,80 1463/1/0	68,90 1463/2/0	78,50 1463/3/0	81,70 1463/1/1	99,40 1463/2/1	109,00 1463/3/1	63,70 1463/1/4	81,40 1463/2/4	90,80 1463/3/4	630x310/2	
42,40 2823/1/0	55,70 2823/2/0	67,90 2823/3/0	70,50 2823/1/1	83,90 2823/2/1	91,20 2823/3/1	51,30 2823/1/4	64,20 2823/2/4	73,70 2823/3/4	470x310	











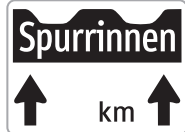
## §54 Zusatztafeln

	Format/Stärke [mm]	AUSFÜHRUNG FLACH			AUSFÜHRUNG ALFORM			AUSFÜHRUNG C-SIGN		
		Folie Typ 1 Preis/Art.Nr.	Folie Typ 2 Preis/Art.Nr.	Folie Typ 3 Preis/Art.Nr.	Folie Typ 1 Preis/Art.Nr.	Folie Typ 2 Preis/Art.Nr.	Folie Typ 3 Preis/Art.Nr.	Folie Typ 1 Preis/Art.Nr.	Folie Typ 2 Preis/Art.Nr.	Folie Typ 3 Preis/Art.Nr.
<b>ausgenommen</b> 	470x230/2	23,10 2896/1/0	25,80 2896/2/0	27,80 2896/3/0	45,70 2896/1/1	48,40 2896/2/1	50,20 2896/3/1	28,70 2896/1/4	31,90 2896/2/4	33,50 2896/3/4
	630x310/2	36,30 2897/1/0	42,80 2897/2/0	47,00 2897/3/0	63,20 2897/1/1	69,80 2897/2/1	73,80 2897/3/1	43,90 2897/1/4	50,50 2897/2/4	54,70 2897/3/4
<b>ausgenommen Ladetätigkeit</b>	310x150/2	23,10 2408/1/0	25,80 2408/2/0	27,80 2408/3/0	45,70 2408/1/1	48,40 2408/2/1	50,20 2408/3/1	28,70 2408/1/4	31,90 2408/2/4	33,50 2408/3/4
	470x230/2	36,30 2421/1/0	42,80 2421/2/0	47,00 2421/3/0	63,20 2421/1/1	69,80 2421/2/1	73,80 2421/3/1	43,90 2421/1/4	50,50 2421/2/4	54,70 2421/3/4
<b>ausgenommen Zustelldienste</b>	310x150/2	23,10 2407/1/0	25,80 2407/2/0	27,80 2407/3/0	45,70 2407/1/1	48,40 2407/2/1	50,20 2407/3/1	28,70 2407/1/4	31,90 2407/2/4	33,50 2407/3/4
	470x230/2	36,30 2420/1/0	42,80 2420/2/0	47,00 2420/3/0	63,20 2420/1/1	69,80 2420/2/1	73,80 2420/3/1	43,90 2420/1/4	50,50 2420/2/4	54,70 2420/3/4
<b>ausgenommen Anrainer</b>	310x150/2	23,10 2406/1/0	25,80 2406/2/0	27,80 2406/3/0	45,70 2406/1/1	48,40 2406/2/1	50,20 2406/3/1	28,70 2406/1/4	31,90 2406/2/4	33,50 2406/3/4
	470x230/2	36,30 2419/1/0	42,80 2419/2/0	47,00 2419/3/0	63,20 2419/1/1	69,80 2419/2/1	73,80 2419/3/1	43,90 2419/1/4	50,50 2419/2/4	54,70 2419/3/4
<b>ausgenommen Anrainerverkehr</b>	470x230/2	36,30 2862/1/0	42,80 2862/2/0	47,00 2862/3/0	63,20 2862/1/1	69,80 2862/2/1	73,80 2862/3/1	43,90 2862/1/4	50,50 2862/2/4	54,70 2862/3/4
<b>ausgenommen</b> 	470x230/2	36,30 2422/1/0	42,80 2422/2/0	47,00 2422/3/0	63,20 2422/1/1	69,80 2422/2/1	73,80 2422/3/1	43,90 2422/1/4	50,50 2422/2/4	54,70 2422/3/4
<b>ausgenommen</b> 	470x230/2	36,30 2803/1/0	42,80 2803/2/0	47,00 2803/3/0	63,20 2803/1/1	69,80 2803/2/1	73,80 2803/3/1	43,90 2803/1/4	50,50 2803/2/4	54,70 2803/3/4
<b>ausgenommen</b> 	630x310/2	50,80 2552/1/0	68,90 2552/2/0	78,50 2552/3/0	81,70 2552/1/1	99,40 2552/2/1	109,00 2552/3/1	63,70 2552/1/4	81,40 2552/2/4	90,80 2552/3/4
<b>ausgenommen</b> 	470x310/2	42,40 2426/1/0	55,70 2426/2/0	67,90 2426/3/0	70,50 2426/1/1	83,90 2426/2/1	91,20 2426/3/1	51,30 2426/1/4	64,20 2426/2/4	73,70 2426/3/4
	630x470/2	77,20 2890/1/0	105,00 2890/2/0	119,20 2890/3/0	111,90 2890/1/1	139,50 2890/2/1	154,00 2890/3/1	90,30 2890/1/4	117,20 2890/2/4	131,40 2890/3/4
 Widerrechtlich abgestellte Fahrzeuge werden kostenpflichtig abgeschleppt.	470x310/2	42,40 2425/1/0	55,70 2425/2/0	67,90 2425/3/0	70,50 2425/1/1	83,90 2425/2/1	91,20 2425/3/1	51,30 2425/1/4	64,20 2425/2/4	73,70 2425/3/4
 Abschleppzone	470x230/2	36,30 2423/1/0	42,80 2423/2/0	47,00 2423/3/0	63,20 2423/1/1	69,80 2423/2/1	73,80 2423/3/1	43,90 2423/1/4	50,50 2423/2/4	54,70 2423/3/4

AUSFÜHRUNG FLACH			AUSFÜHRUNG ALFORM			AUSFÜHRUNG C-SIGN			Format/Stärke [mm]	
Folie Typ 1 Preis/Art.Nr.	Folie Typ 2 Preis/Art.Nr.	Folie Typ 3 Preis/Art.Nr.	Folie Typ 1 Preis/Art.Nr.	Folie Typ 2 Preis/Art.Nr.	Folie Typ 3 Preis/Art.Nr.	Folie Typ 1 Preis/Art.Nr.	Folie Typ 2 Preis/Art.Nr.	Folie Typ 3 Preis/Art.Nr.		
36,30 2804/1/0	42,80 2804/2/0	47,00 2804/3/0	63,20 2804/1/1	69,80 2804/2/1	73,80 2804/3/1	43,90 2804/1/4	50,50 2804/2/4	54,70 2804/3/4	470x230/2	<b>Bankette nicht befahrbar</b>
50,80 2805/1/0	68,90 2805/2/0	78,50 2805/3/0	81,70 2805/1/1	99,40 2805/2/1	109,00 2805/3/1	63,70 2805/1/4	81,40 2805/2/4	90,80 2805/3/4	630x310/2	
42,40 2424/1/0	55,70 2424/2/0	67,90 2424/3/0	70,50 2424/1/1	83,90 2424/2/1	91,20 2424/3/1	51,30 2424/1/4	64,20 2424/2/4	73,70 2424/3/4	470x310/2	<b>Bankette in Arbeit</b>
50,80 2432/1/0	68,90 2432/2/0	78,50 2432/3/0	81,70 2432/1/1	99,40 2432/2/1	109,00 2432/3/1	63,70 2432/1/4	81,40 2432/2/4	90,80 2432/3/4	630x310/2	
36,30 2806/1/0	42,80 2806/2/0	47,00 2806/3/0	63,20 2806/1/1	69,80 2806/2/1	73,80 2806/3/1	43,90 2806/1/4	50,50 2806/2/4	54,70 2806/3/4	470x230/2	<b>Bankette frisch geschüttet</b>
50,80 2807/1/0	68,90 2807/2/0	78,50 2807/3/0	81,70 2807/1/1	99,40 2807/2/1	109,00 2807/3/1	63,70 2807/1/4	81,40 2807/2/4	90,80 2807/3/4	630x310/2	
77,20 2550/1/0	105,00 2550/2/0	119,20 2550/3/0	111,90 2550/1/1	139,50 2550/2/1	154,00 2550/3/1	90,30 2550/1/4	117,20 2550/2/4	131,40 2550/3/4	630x470/2	
77,20 2551/1/0	105,00 2551/2/0	119,20 2551/3/0	111,90 2551/1/1	139,50 2551/2/1	154,00 2551/3/1	90,30 2551/1/4	117,20 2551/2/4	131,40 2551/3/4	630x470/2	
77,20 2549/1/0	105,00 2549/2/0	119,20 2549/3/0	111,90 2549/1/1	139,50 2549/2/1	154,00 2549/3/1	90,30 2549/1/4	117,20 2549/2/4	131,40 2549/3/4	630x470/2	
43,60 2818/1/0	53,70 2818/2/0	65,30 2818/3/0	73,50 2818/1/1	83,40 2818/2/1	88,90 2818/3/1	50,90 2818/1/4	61,20 2818/2/4	68,10 2818/3/4	630x230/2	<b>Verschmutzte Fahrbahn</b>
42,40 2545/1/0	55,70 2545/2/0	67,90 2545/3/0	70,50 2545/1/1	83,90 2545/2/1	91,20 2545/3/1	51,30 2545/1/4	64,20 2545/2/4	73,70 2545/3/4	470x310/2	<b>beim Verlassen</b> 
43,60 2428/1/0	53,70 2428/2/0	65,30 2428/3/0	73,50 2428/1/1	83,40 2428/2/1	88,90 2428/3/1	50,90 2428/1/4	61,20 2428/2/4	68,10 2428/3/4	630x230/2	<b>Fahrbahnschäden</b>
36,30 2808/1/0	42,80 2808/2/0	47,00 2808/3/0	63,20 2808/1/1	69,80 2808/2/1	73,80 2808/3/1	43,90 2808/1/4	50,50 2808/2/4	54,70 2808/3/4	470x230/2	<b>Bodenmarkierung ungültig</b>
50,80 2809/1/0	68,90 2809/2/0	78,50 2809/3/0	81,70 2809/1/1	99,40 2809/2/1	109,00 2809/3/1	63,70 2809/1/4	81,40 2809/2/4	90,80 2809/3/4	630x310/2	
28,30 2409/1/0	32,70 2409/2/0	37,30 2409/3/0	53,40 2409/1/1	58,20 2409/2/1	60,70 2409/3/1	35,10 2409/1/4	39,80 2409/2/4	42,50 2409/3/4	470x150/2	<b>Privatstraße</b>

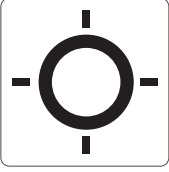









## §54 Zusatztafeln

	Format/Stärke [mm]	AUSFÜHRUNG FLACH			AUSFÜHRUNG ALFORM			AUSFÜHRUNG C-SIGN		
		Folie Typ 1 Preis/Art.Nr.	Folie Typ 2 Preis/Art.Nr.	Folie Typ 3 Preis/Art.Nr.	Folie Typ 1 Preis/Art.Nr.	Folie Typ 2 Preis/Art.Nr.	Folie Typ 3 Preis/Art.Nr.	Folie Typ 1 Preis/Art.Nr.	Folie Typ 2 Preis/Art.Nr.	Folie Typ 3 Preis/Art.Nr.
	470x310/2	42,40 2563/1/0	55,70 2563/2/0	67,90 2563/3/0	70,50 2563/1/1	83,90 2563/2/1	91,20 2563/3/1	51,30 2563/1/4	64,20 2563/2/4	73,70 2563/3/4
	630x470/2	77,20 2564/1/0	105,00 2564/2/0	119,20 2564/3/0	111,90 2564/1/1	139,50 2564/2/1	154,00 2564/3/1	90,30 2564/1/4	117,20 2564/2/4	131,40 2564/3/4
	470x310/2	42,40 2812/1/0	55,70 2812/2/0	67,90 2812/3/0	70,50 2812/1/1	83,90 2812/2/1	91,20 2812/3/1	51,30 2812/1/4	64,20 2812/2/4	73,70 2812/3/4
	630x470/2	77,20 2813/1/0	105,00 2813/2/0	119,20 2813/3/0	111,90 2813/1/1	139,50 2813/2/1	154,00 2813/3/1	90,30 2813/1/4	117,20 2813/2/4	131,40 2813/3/4
	470x310/2	42,40 2814/1/0	55,70 2814/2/0	67,90 2814/3/0	70,50 2814/1/1	83,90 2814/2/1	91,20 2814/3/1	51,30 2814/1/4	64,20 2814/2/4	73,70 2814/3/4
	630x470/2	77,20 2815/1/0	105,00 2815/2/0	119,20 2815/3/0	111,90 2815/1/1	139,50 2815/2/1	154,00 2815/3/1	90,30 2815/1/4	117,20 2815/2/4	131,40 2815/3/4
	470x230/2	36,30 2816/1/0	42,80 2816/2/0	47,00 2816/3/0	63,20 2816/1/1	69,80 2816/2/1	73,80 2816/3/1	43,90 2816/1/4	50,50 2816/2/4	54,70 2816/3/4
	630x310/2	50,80 2817/1/0	68,90 2817/2/0	78,50 2817/3/0	81,70 2817/1/1	99,40 2817/2/1	109,00 2817/3/1	63,70 2817/1/4	81,40 2817/2/4	90,80 2817/3/4
	630x230/2	43,60 2430/1/0	53,70 2430/2/0	65,30 2430/3/0	73,50 2430/1/1	83,40 2430/2/1	88,90 2430/3/1	50,90 2430/1/4	61,20 2430/2/4	68,10 2430/3/4
	630x230/2	43,70 2427/1/0	53,70 2427/2/0	65,30 2427/3/0	73,50 2427/1/1	83,40 2427/2/1	88,90 2427/3/1	50,90 2427/1/4	61,20 2427/2/4	68,10 2427/3/4
	630x230/2	43,60 2863/1/0	53,70 2863/2/0	65,30 2863/3/0	73,50 2863/1/1	83,40 2863/2/1	88,90 2863/3/1	50,90 2863/1/4	61,20 2863/2/4	68,10 2863/3/4
	960x310/2	77,10 2864/1/0	104,30 2864/2/0	118,90 2864/3/0	114,00 2864/1/1	141,40 2864/2/1	155,40 2864/3/1	86,40 2864/1/4	112,80 2864/2/4	126,70 2864/3/4
	630x230/2	43,60 2865/1/0	53,70 2865/2/0	65,30 2865/3/0	73,50 2865/1/1	83,40 2865/2/1	88,90 2865/3/1	50,90 2865/1/4	61,20 2865/2/4	68,10 2865/3/4
	960x310/2	77,10 2866/1/0	104,30 2866/2/0	118,90 2866/3/0	114,00 2866/1/1	141,40 2866/2/1	155,40 2866/3/1	86,40 2866/1/4	112,80 2866/2/4	126,70 2866/3/4
	470x150/2	28,30 2410/1/0	32,70 2410/2/0	37,30 2410/3/0	53,40 2410/1/1	58,20 2410/2/1	60,70 2410/3/1	35,10 2410/1/4	39,80 2410/2/4	42,50 2410/3/4
	630x230/2	43,60 2429/1/0	53,70 2429/2/0	65,30 2429/3/0	73,50 2429/1/1	83,40 2429/2/1	88,90 2429/3/1	50,90 2429/1/4	61,20 2429/2/4	68,10 2429/3/4
	630x470/2	77,20 2548/1/0	105,00 2548/2/0	119,20 2548/3/0	111,90 2548/1/1	139,50 2548/2/1	154,00 2548/3/1	90,30 2548/1/4	117,20 2548/2/4	131,40 2548/3/4
	630x470/2	77,20 2547/1/0	105,00 2547/2/0	119,20 2547/3/0	111,90 2547/1/1	139,50 2547/2/1	154,00 2547/3/1	90,30 2547/1/4	117,20 2547/2/4	131,40 2547/3/4
	960x630/2	157,50 2889/1/0	207,40 2889/2/0	236,40 2889/3/0	200,50 2889/1/1	250,70 2889/2/1	279,70 2889/3/1	172,10 2889/1/4	221,20 2889/2/4	249,40 2889/3/4

AUSFÜHRUNG FLACH			AUSFÜHRUNG ALFORM			AUSFÜHRUNG C-SIGN			Format/Stärke [mm]		
Folie Typ 1 Preis/Art.Nr.	Folie Typ 2 Preis/Art.Nr.	Folie Typ 3 Preis/Art.Nr.	Folie Typ 1 Preis/Art.Nr.	Folie Typ 2 Preis/Art.Nr.	Folie Typ 3 Preis/Art.Nr.	Folie Typ 1 Preis/Art.Nr.	Folie Typ 2 Preis/Art.Nr.	Folie Typ 3 Preis/Art.Nr.			
23,10 2405/1/0	25,80 2405/2/0	27,80 2405/3/0	45,70 2405/1/1	48,40 2405/2/1	50,20 2405/3/1	28,70 2405/1/4	31,90 2405/2/4	33,50 2405/3/4	310x150/2		
36,30 2418/1/0	42,80 2418/2/0	47,00 2418/3/0	63,20 2418/1/1	69,80 2418/2/1	73,80 2418/3/1	43,90 2418/1/4	50,50 2418/2/4	54,70 2418/3/4	470x230/2		
23,10 2404/1/0	25,80 2404/2/0	27,80 2404/3/0	45,70 2404/1/1	48,40 2404/2/1	50,20 2404/3/1	28,70 2404/1/4	31,90 2404/2/4	33,50 2404/3/4	310x150/2		
28,30 2411/1/0	32,70 2411/2/0	37,30 2411/3/0	53,40 2411/1/1	58,20 2411/2/1	60,70 2411/3/1	35,10 2411/1/4	39,80 2411/2/4	42,50 2411/3/4	470x150/2		
23,10 2403/1/0	25,80 2403/2/0	27,80 2403/3/0	45,70 2403/1/1	48,40 2403/2/1	50,20 2403/3/1	28,70 2403/1/4	31,90 2403/2/4	33,50 2403/3/4	310x150/2		
36,30 2969/1/0	42,80 2969/2/0	47,00 2969/3/0	63,20 2969/1/1	69,80 2969/2/1	73,80 2969/3/1	43,90 2969/1/4	50,50 2969/2/4	54,70 2969/3/4	470x230/2		
50,80 2970/1/0	68,90 2970/2/0	78,50 2970/3/0	81,70 2970/1/1	99,40 2970/2/1	109,00 2970/3/1	63,70 2970/1/4	81,40 2970/2/4	90,80 2970/3/4	630x310/2		
42,40 2546/1/0	55,70 2546/2/0	67,90 2546/3/0	70,50 2546/1/1	83,90 2546/2/1	91,20 2546/3/1	51,30 2546/1/4	64,20 2546/2/4	73,70 2546/3/4	470x310/2		
56,70 2839/1/0	77,20 2839/2/0	88,10 2839/3/0	87,20 2839/1/1	108,10 2839/2/1	118,90 2839/3/1	70,70 2839/1/4	91,00 2839/2/4	101,70 2839/3/4	470x470/2		
95,50 2870/1/0	138,30 2870/2/0	159,90 2870/3/0	137,00 2870/1/1	179,70 2870/2/1	201,50 2870/3/1	107,00 2870/1/4	149,20 2870/2/4	170,50 2870/3/4	630x630/2		
223,40 2871/1/0	299,40 2871/2/0	343,40 2871/3/0	272,60 2871/1/1	349,10 2871/2/1	393,20 2871/3/1				960x960/2,5		
56,70 2359/1/0	77,20 2359/2/0	88,10 2359/3/0	87,20 2359/1/1	108,10 2359/2/1	118,90 2359/3/1	70,70 2359/1/4	91,00 2359/2/4	101,70 2359/3/4	470x470/2		
95,50 2360/1/0	138,30 2360/2/0	159,90 2360/3/0	137,00 2360/1/1	179,70 2360/2/1	201,50 2360/3/1	107,00 2360/1/4	149,20 2360/2/4	170,70 2360/3/4	630x630/2		
223,40 2361/1/0	299,40 2361/2/0	343,40 2361/3/0	272,60 2361/1/1	349,10 2361/2/1	393,20 2361/3/1				960x960/2,5		
32,30 1464/1/0	40,40 1464/2/0	45,90 1464/3/0	57,60 1464/1/1	65,90 1464/2/1	70,60 1464/3/1	40,20 1464/1/4	48,10 1464/2/4	52,70 1464/3/4	310x310/2		Bei Ampel "ROT" ist den PKW's bis 7,5t das Rechtsabbiegen erlaubt.
56,70 1465/1/0	77,20 1465/2/0	88,10 1465/3/0	87,20 1465/1/1	108,10 1465/2/1	118,90 1465/3/1	70,70 1465/1/4	91,00 1465/2/4	101,70 1464/3/4	470x470/2		
42,40 1489/1/0	55,70 1489/2/0	67,90 1489/3/0	70,50 1489/1/1	83,90 1489/2/1	91,20 1489/3/1	51,30 1489/1/4	64,20 1489/2/4	73,70 1489/3/4	310x470/2		Bei Ampel "ROT" ist dem Radfahrer das Weiterfahren (rechts oder geradeaus bei T-Kreuzungen) erlaubt. Bei Bestellung bitte Pfeilrichtung angeben.

Sondertafeln

	Format/Stärke [mm]	AUSFÜHRUNG FLACH			AUSFÜHRUNG ALFORM			AUSFÜHRUNG C-SIGN		
		Folie Typ 1 Preis/Art.Nr.	Folie Typ 2 Preis/Art.Nr.	Folie Typ 3 Preis/Art.Nr.	Folie Typ 1 Preis/Art.Nr.	Folie Typ 2 Preis/Art.Nr.	Folie Typ 3 Preis/Art.Nr.	Folie Typ 1 Preis/Art.Nr.	Folie Typ 2 Preis/Art.Nr.	Folie Typ 3 Preis/Art.Nr.
<b>Besonderen Verlauf der Straße mit Vorrang am Minikreisverkehr</b> 	310x310/2	32,30 1493/1/0	40,40 1493/2/0	45,90 1493/3/0	57,60 1493/1/1	65,90 1493/2/1	70,60 1493/3/1	40,20 1493/1/4	48,10 1493/2/4	52,70 1493/3/4
	470x470/2	56,70 1494/1/0	77,20 1494/2/0	88,10 1494/3/0	87,20 1494/1/1	108,10 1494/2/1	118,90 1494/3/1	70,70 1494/1/4	91,00 1494/2/4	101,70 1494/3/4
<b>Park and Ride</b> 	470x470/2	46,30 2761/1/0	71,10 2761/2/0	96,20 2761/3/0	70,30 2761/1/1	95,00 2761/2/1	119,90 2761/3/1	56,40 2761/1/4	73,50 2761/2/4	97,40 2761/3/4
	630x630/2	82,00 2762/1/0	110,60 2762/2/0	151,40 2762/3/0	115,60 2762/1/1	144,80 2762/2/1	185,50 2762/3/1	93,20 2762/1/4	125,20 2762/2/4	158,10 2762/3/4
<b>Hinweis auf Park and Ride</b> 	470x630/2	63,40 2764/1/0	90,20 2764/2/0	133,10 2764/3/0	92,00 2764/1/1	119,00 2764/2/1	161,70 2764/3/1	72,80 2764/1/4	100,30 2764/2/4	139,30 2764/3/4
	630x960/2,5	123,40 2765/1/0	197,30 2765/2/0	214,70 2765/3/0	164,20 2765/1/1	247,30 2765/2/1	259,60 2765/3/1	149,20 2765/1/4	210,30 2765/2/4	243,50 2765/3/4
<b>Schule</b> 	700x1000/2,5			310,90 2562/3/0			345,20 2562/3/1			
<b>Schülerlotse</b> 	470x630/2	67,20 2568/1/0	98,20 2568/2/0		97,70 2568/1/1	129,00 2568/2/1		72,80 2568/1/4	100,30 2568/2/4	
<b>Stauzone</b> 	1500x1500/3	527,30 2826/1/0	690,00 2826/2/0	847,90 2826/3/0	851,00 2826/1/2	1.027,30 2826/2/2	1.142,40 2826/3/2			
<b>Kennzeichnung einer Pannenbucht</b> 	1000x1500/3	369,20 2825/1/0	609,00 2825/2/0	761,20 2825/3/0	452,50 2825/1/1	694,80 2825/2/1	874,00 2825/3/1			
<b>Brückentafel</b> 	470x200/2	42,30 2834/1/0	51,70 2834/2/0	57,20 2834/3/0	66,10 2834/1/1	74,30 2834/2/1	77,80 2834/3/1			

# Sondertafeln

## AUSFÜHRUNG

Flach Preis/Art.Nr.	Alform Preis/Art.Nr.	
83,60 2570/0/0	114,30 2570/0/1	500x700/2 Cal-Folie
124,60 2570/3/0	159,60 2570/3/1	500x700/2 Folie Typ 3



### Lawinengefahr

## TYP 1

Flach Preis/Art.Nr.	Alform Preis/Art.Nr.	C-Sign Preis/Art.Nr.	
42,40 2835/1/0	70,50 2835/1/1	51,30 2835/1/4	470x310/2

### Ortschaftstafel

Ortschaft: **HAINBERG**  
Ger. Bez.: Frankmarkt  
Pol. Bez.: Vöcklabruck

Flach Preis/Art.Nr.	Alform Preis/Art.Nr.	C-Sign Preis/Art.Nr.	
36,30 2836/1/0	63,20 2836/1/1	43,90 2836/1/4	470x230/2

### Gemeindegrenztafel

Gemeindegrenze  
Km 4,477 Ugenach  
Timelkam

36,30 2857/1/0	63,20 2857/1/1	43,90 2857/1/4	470x230/2
42,40 2837/1/0	70,50 2837/1/1	51,30 2837/1/4	470x310/2

### Güterwegtafel

Güterweg  
Jaiding

Güterweg  
Gröbmhof

56,70 2838/1/0	87,20 2838/1/1	70,70 2838/1/4	470x470/2 Anfang
-------------------	-------------------	-------------------	---------------------

### Treppelweg

Gemäß Wasserstraßen-  
verkehrsordnung

56,70 2840/1/0	87,20 2840/1/1	70,70 2840/1/4	470x470/2 Ende
-------------------	-------------------	-------------------	-------------------



56,70 1471/1/0	87,20 1471/1/1	70,70 1471/1/4	470x470/2
-------------------	-------------------	-------------------	-----------

### E-Tankstelle



Weitere Kinderwarntafeln sind unter shop.neuhauser-vt.com erhältlich.

## FOLIE CAL (NICHT REFL.)

Flach Preis/Art.Nr.	Alform Preis/Art.Nr.	C-Sign Preis/Art.Nr.	
45,60 2444/0/0	76,10 2444/0/1	60,50 2444/0/4	310x470/2
87,10 2454/0/0	121,00 2454/0/1	101,50 2454/0/4	470x630/2

### Kinderwarntafel Edi



Auch in  
anderen  
Motiven  
erhältlich

45,60 2919/0/0	76,10 2919/0/1	60,50 2919/0/4	310x470/2
87,10 2920/0/0	121,00 2920/0/1	101,50 2920/0/4	470x630/2

### Kinderwarntafel Paul



45,60 2921/0/0	76,10 2921/0/1	60,50 2921/0/4	310x470/2
87,10 2922/0/0	121,00 2922/0/1	101,50 2922/0/4	470x630/2

### Kinderwarntafel Anna



58,80 2971/0/0	89,20 2971/0/1	73,40 2971/0/4	310x470/2
100,10 2972/0/0	134,20 2972/0/1	114,00 2972/0/4	470x630/2

### Kinderwarntafel mit Werbung



Felix & Anna  
Versch.  
Motive  
erhältlich

42,40 2571/0/0	70,50 2571/0/1	51,30 2571/0/4	470x310/2
-------------------	-------------------	-------------------	-----------

### Hundetafel Struppi



42,40 2715/0/0	70,50 2715/0/1	51,30 2715/0/4	470x310/2
-------------------	-------------------	-------------------	-----------

### Hundetafel Baxter



42,40 2572/0/0	70,50 2572/0/1	51,30 2572/0/4	470x310/2
-------------------	-------------------	-------------------	-----------

### Hundetafel Leine



49,60 2687/0/0	77,80 2687/0/1	58,70 2687/0/4	470x310/2
-------------------	-------------------	-------------------	-----------

### Hundetafel Gemeinde











**BROSCHÜRE**



Ein ZEICHEN von SICHERHEIT  
Beachten Sie auch unsere neue Onlinebroschüre "Kommunale Beschilderung".

Sondertafeln

Format/Stärke [mm]	FOLIE TYP 1			Format/Stärke [mm]	FOLIE CAL (NICHT REFL.)					
	Flach Preis/Art.Nr.	Alform Preis/Art.Nr.	C-Sign Preis/Art.Nr.		Flach Preis/Art.Nr.	Alform Preis/Art.Nr.	C-Sign Preis/Art.Nr.			
<b>Elternhaltstelle</b>				<b>Bienentankstelle</b>						
	470x310/2	45,80 2958/1/0	74,60 2958/1/1	59,70 2958/1/4		630x630/2	95,50 2876/0/0	137,00 2876/0/1	114,70 2876/0/4	
	470x630/2	83,80 2841/1/0	116,30 2841/1/1	97,70 2841/1/4	<b>Drohnenverbot</b>		480/2	37,30 1468/1/0	58,20 1468/1/1	54,80 1468/1/4
<b>Achtung Ziesel</b>				<b>Achtung Feuersalamander</b>						
	700/2	51,70 1466/1/0	78,90 1466/1/1	65,70 1466/1/4		700/2	51,70 1469/1/0	78,90 1469/1/1	65,70 1469/1/4	
<b>Krötenwanderung</b>				<b>Achtung Igel</b>						
	700/2	51,70 1467/1/0	78,90 1467/1/1	65,70 1467/1/4		700/2	51,70 1470/1/0	78,90 1470/1/1	65,70 1470/1/4	

Für die Wiedergabe variabler Informationen mit statischer Beschilderung produzieren wir nach Ihren Wünschen Klapp- und Einschubtafeln:



Wir beraten Sie gerne!

Klapptafel mit Klapp-/Klemmsystem für Großtafeln zum Verschließen



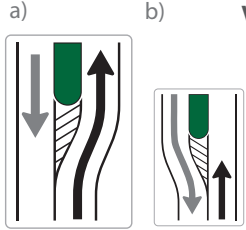
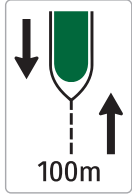





Klapptafel mit Drehschieber groß - Kunststoff





Klapptafel mit Drehschieber klein - Metall



# Sondertafeln

AUSFÜHRUNG FLACH			AUSFÜHRUNG ALFORM			AUSFÜHRUNG C-SIGN			Format/Stärke [mm]	
Folie Typ 1 Preis/Art.Nr.	Folie Typ 2 Preis/Art.Nr.	Folie Typ 3 Preis/Art.Nr.	Folie Typ 1 Preis/Art.Nr.	Folie Typ 2 Preis/Art.Nr.	Folie Typ 3 Preis/Art.Nr.	Folie Typ 1 Preis/Art.Nr.	Folie Typ 2 Preis/Art.Nr.	Folie Typ 3 Preis/Art.Nr.		
167,40 2558/1/0	217,60 2558/2/0	245,90 2558/3/0	207,10 2558/1/1	249,40 2558/2/1	279,30 2558/3/1	181,00 2558/1/4	227,80 2558/2/4	255,30 2558/3/4	630x960/2,5	 <p><b>Vorankündigung einer Verkehrsinsel</b></p>
483,40 2559/1/0	558,70 2559/2/0	617,90 2559/3/0	561,50 2559/1/1	641,70 2559/2/1	701,20 2559/3/1				1000x1500/3	
167,40 2560/1/0	217,60 2560/2/0	245,90 2560/3/0	207,10 2560/1/1	249,40 2560/2/1	279,30 2560/3/1	181,00 2560/1/4	227,80 2560/2/4	255,30 2560/3/4	630x960/2,5	 <p><b>Vorankündigung einer Verkehrsinsel</b></p>
483,40 2561/1/0	558,70 2561/2/0	617,90 2561/3/0	561,50 2561/1/1	641,70 2561/2/1	701,20 2561/3/1				1000x1500/3	
67,20 2872/1/0	98,20 2872/2/0	127,40 2872/3/0	97,70 2872/1/1	129,00 2872/2/1	159,50 2872/3/1	72,80 2872/1/4	100,30 2872/2/4	139,30 2872/3/4	470x630/2	<b>No GPS 1</b>
131,00 2873/1/0	197,30 2873/2/0	173,90 2873/3/0	173,90 2873/1/1	241,70 2873/2/1	301,80 2873/3/1	149,20 2873/1/4	210,30 2873/2/4	243,50 2873/3/4	630x960/2,5	
67,20 2874/1/0	98,20 2874/2/0	127,40 2874/3/0	97,70 2874/1/1	129,00 2874/2/1	159,50 2874/3/1	72,80 2874/1/4	100,30 2874/2/4	139,30 2874/3/4	470x630/2	<b>No GPS 2</b>
131,00 2875/1/0	197,30 2875/2/0	173,90 2875/3/0	173,90 2875/1/1	241,70 2875/2/1	301,80 2875/3/1	149,20 2875/1/4	210,30 2875/2/4	243,50 2875/3/4	630x960/2,5	
196,60 1908/1/0	216,30 1908/2/0	231,40 1908/3/0	302,40 1908/1/1	321,70 1908/2/1	337,10 1908/3/1				700/2 +700x230/2	<p><b>Sondertafel im Ganzen</b> (\$ und Text laut Vorgabe)</p> <p>Mögliche Variante:</p> 
345,20 1909/1/0	379,50 1909/2/0	406,00 1909/3/0	498,20 1909/1/1	532,70 1909/2/1	559,00 1909/3/1				1000/2,5 +1000x230/2,5	
			465,10 00315/1	536,00 00315/2	628,40 00315/3				1000x700/2,5	<p><b>Klapptafel</b></p> 
			199,30 00314/1	244,60 00314/2	292,80 00314/3				Ø 480/2	
			273,60 00304/1	313,80 00304/2	376,20 00304/3				Ø 670/2	
			452,40 00313/1	543,20 00313/2	639,20 00313/3				Ø 960/2,5	

# Straßenbezeichnungstafeln

	Format/Stärke [mm]	AUSFÜHRUNG FLACH		AUSFÜHRUNG ALFORM	
		Folie Typ 1 Preis/Art.Nr.	Cal Preis/Art.Nr.	Folie Typ 1 Preis/Art.Nr.	Cal Preis/Art.Nr.
<b>Hausnummertafel</b> Farbe, Randform und Schrift sowie gewünschte Bohrungen bitte angeben!		220x160/2	33,90 5006/1/0	26,80 5006/0/0	
		250x170/2	35,80 5008/1/0	29,60 5008/0/0	
		4 Löcher Ø 4,5 mm	1,70 0001344		
<b>Straßenbezeichnungstafel</b> Farbe, Randform und Schrift bitte angeben!		550x160/2	44,50 5000/1/0	34,60 5000/0/0	71,00 5001/1/1
		600x160/2	45,50 5002/1/0	35,90 5002/0/0	74,90 5003/1/1
		750x160/2	49,60 5004/1/0	39,40 5004/0/0	81,20 5005/1/1

## Randformen

Bitte geben Sie bei der Bestellung die gewünschte Farbe, Schrift und Randform an.



Eckig



Abgerundete Ecken



Eingefallene Ecken



Abgeschrägte Ecken



Ohne Rand

## Farben



Grün-weiß



Blau-weiß



Weiß-schwarz

## Schrift



Schriftbeispiel: Eras



Schriftbeispiel: Swis



Schriftbeispiel: Humanst



Sonderausführungen in Ihrem Wunschdesign auf Anfrage!

# Straßenbezeichnungstafeln

FOLIE EINSEITIG			FOLIE BEIDSEITIG			Format/Stärke [mm]
Folie Typ 1 Preis/Art.Nr.	Folie Typ 2 Preis/Art.Nr.	Ca Preis/Art.Nr.	Folie Typ 1 Preis/Art.Nr.	Folie Typ 2 Preis/Art.Nr.	Ca Preis/Art.Nr.	
63,40 6000/1/5	78,40 6000/2/5	48,10 6000/0/5	92,50 6001/1/5	121,00 6001/2/5	59,80 6001/0/5	550x160/3
68,90 6002/1/5	86,50 6002/2/5	52,60 6002/0/5	100,30 6003/1/5	132,80 6003/2/5	67,20 6003/0/5	600x160/3
80,50 6004/1/5	103,50 6004/2/5	62,10 6004/0/5	117,30 6005/1/5	170,50 6005/2/5	79,90 6005/0/5	750x160/3
64,40 6006/1/5	85,50 6006/2/5	58,20 6006/0/5	102,00 6007/1/5	146,20 6007/2/5	88,90 6007/0/5	550x290/3
73,60 6008/1/5	98,70 6008/2/5	65,60 6008/0/5	117,70 6009/1/5	170,60 6009/2/5	101,20 6009/0/5	600x290/3
88,50 6010/1/5	122,00 6010/2/5	78,40 6010/0/5	142,90 6011/1/5	226,10 6011/2/5	122,90 6011/0/5	750x290/3

**FIB-System**  
Flexible Informations-Beschilderung  
Tafeln aus 3 mm Alu,  
für auskragende Befestigung mit  
dekorativem Laschensystem



**Robust  
Formschön  
Universell einsetzbar  
Kostengünstig**


Bitte geben Sie bei der Bestellung die gewünschte Farbe, Schrift und Randform an:  
siehe Seite 69

Ø60MM	Ø76MM	Schildhöhe
17,10 700	17,30 704	
25,10 702	25,70 706	290 mm
29,10 701	29,50 705	160 mm
38,60 703	39,10 707	290 mm
	29,40 716	160 mm
	39,10 717	290 mm

**FIB Lasche**  
Für einseitige Befestigung am  
Rohrsteher Ø60mm oder Ø76mm



**FIB Lasche**  
Für beidseitige Befestigung am  
Rohrsteher Ø60mm oder  
Ø76mm



**FIB Lasche**  
Für Stahlbandbefestigung



# Straßenbezeichnungstafeln

## Alu-Hohlprofil-Tafeln

Ausführung: Alu-Hohlkörperprofil  
stirnseitig mit Kunststoffabdeckung




Bitte geben Sie bei der Bestellung die gewünschte Farbe, Schrift und Randform an: siehe Seite 70

Format/Stärke [mm]	EINSEITIG			BEIDSEITIG		
	Folie Typ 1 Preis/Art.Nr.	Folie Typ 2 Preis/Art.Nr.	Ca Preis/Art.Nr.	Folie Typ 1 Preis/Art.Nr.	Folie Typ 2 Preis/Art.Nr.	Ca Preis/Art.Nr.
550x150	73,10 5500/1/6	95,20 5500/2/6	55,40 5500/0/6	105,00 5501/1/6	142,40 5501/2/6	68,50 5501/0/6
620x150	81,70 5502/1/6	103,10 5502/2/6	60,90 5502/0/6	128,90 5503/1/6	160,70 5503/2/6	77,40 5503/0/6
750x150	99,30 5504/1/6	123,50 5504/2/6	75,70 5504/0/6	142,70 5505/1/6	192,00 5505/2/6	96,30 5505/0/6
550x200	74,00 5506/1/6	111,10 5506/2/6	66,50 5506/0/6	115,80 5507/1/6	158,70 5507/2/6	100,10 5507/0/6
620x200	87,10 5508/1/6	123,30 5508/2/6	76,90 5508/0/6	137,60 5509/1/6	193,10 5509/2/6	116,90 5509/0/6
750x200	108,50 5510/1/6	142,90 5510/2/6	94,90 5510/0/6	173,60 5511/1/6	240,70 5511/2/6	146,80 5511/0/6
Einschubtafel 250x80	34,00 5600/1/6	36,20 5600/2/6	32,20 5600/0/6	44,80 5601/1/6	48,30 5601/2/6	41,50 5601/0/6

## System A - TV Schelle

(Hohlprofil)  
Für auskragende Befestigung




**Nur für Rohrsteher aus Alu geeignet.**

Schildhöhe	Ø60MM	Ø76MM
150mm Type TV 60/ TV 76	24,00 001362	24,70 007872
200mm Type TV 61/ TV 77	27,50 001363	35,90 007873

## System A - Bandschelle

(Hohlprofil)  
Für auskragende  
Stahlbandbefestigung



150 mm Type BS 70	24,00 001364
200 mm Type BS 71	29,10 001365

## N60V/ N76V/ N90V


(Hohlprofil)  
Für rückseitige Befestigung



Ø60MM	Ø76MM	Ø90MM
12,10 C002102	12,40 002106/1	14,40 002107/2





## Stahlbandlasche DO 25


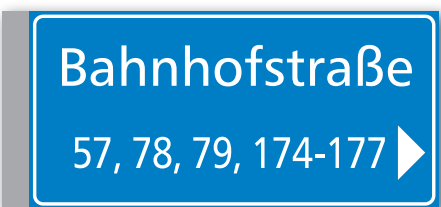
(Hohlprofil)  
Für rückseitige Befestigung



6,60 002247
----------------

# Straßenbezeichnungstafeln

Ø60MM		Ø76MM		Schildhöhe	
33,50 001367/1		49,60 001367/4		150 mm	 <p><b>System N</b> Hohlprofil-Lasche II/1 Für die Befestigung von einem Schild (Fahne)</p>
50,60 001367/1		60,90 001367/4		200 mm	
43,10 001367/2		54,70 001367/5		150 mm	 <p><b>System N</b> Hohlprofil-Lasche II/2 Für die Befestigung von zwei Schildern über Eck auf einer Ebene (90°)</p>
56,30 001367/2		66,70 001367/5		200 mm	
37,30 001367/3		53,30 001367/6		150 mm	 <p><b>System N</b> Hohlprofil-Lasche II/3 Für die Befestigung von zwei Schildern auf einer Ebene (180°)</p>
55,40 001367/3		66,10 001367/6		200 mm	
	30,80 001373			150 mm	 <p><b>System N</b> Hohlprofil-Lasche II/4 Für die Befestigung von einem Schild mittels Stahlband</p>
	38,40 001374			200 mm	



# Aufstellvorrichtung

## Aufstellvorrichtung Aluminium

inklusive Abdeckkappe  
Auf Wunsch mit Verdrehsicherung.

Geprüft nach RVS 08.23.01 und EN 12899

Statiktable ab Seite 90



Länge [m]	Ø48/2	Ø60/2	Ø60/3	Ø76/2,6	Ø76/3	Ø90/3
	48/2 mm Preis/Art.Nr.	60/2 mm Preis/Art.Nr.	60/3 mm Preis/Art.Nr.	76/2,6 mm Preis/Art.Nr.	76/3 mm Preis/Art.Nr.	88,9/3,2 mm Preis/Art.Nr.
1,5	26,80 002000	30,80 02009	42,00 02016		51,70 02021	
2	33,40 002001	38,60 002009	55,60 002016		68,10 002021	
2,5	40,20 002002	47,30 002010	69,00 002017		75,50 002022	
3	45,60 02002/1	53,30 002011	74,10 002018		91,50 002023	
3,5	53,00 02002	60,60 002012	86,10 002019		103,20 002024	
4	61,70 02002/2	71,20 517	102,80 002020		119,10 002025	
6	93,80 02002/6	110,50 552	161,90 002080/1		186,10 002081	

## Aufstellvorrichtung Stahl feuerverzinkt





inklusive Abdeckkappe  
Auf Wunsch mit Verdrehsicherung.

Feuerverzinkt und geprüft nach RVS 08.23.01 und EN 12899 bzw. EN 10240-B2 (4011).

Statiktable ab Seite 90








1,5	25,10 002003	29,20 02013	39,40 02029	48,40 02034		
2	31,40 002004	36,30 002013	52,20 002029	64,00 002034		
2,5	37,70 002005	44,40 002014	64,80 002030	71,00 002035		
3	42,80 0020053	50,20 002055	69,60 002031	85,90 002036		131,10 002039
3,5	49,90 0020054	56,90 002015	80,80 002032	96,90 002037		157,90 002040
4	57,80 0020055	66,90 0020154	96,60 002033	111,80 002038		175,40 002041
6	88,00 002078	103,80 0020156	152,10 002080	174,80 002082		279,20 002041/6

		PREIS / ART.NR.	
		Ausführung außenliegend	Ausführung innenliegend
<b>Abdeckkappen</b> Aus Kunststoff für Rohrsteher Für alle Wandstärken		Rohrdurchmesser [mm]	
Ausführung außenliegend schwarz 	Ausführung innenliegend grau 	Ø48mm	3,70 002042/2
		Ø60mm	3,70 002043/1
		Ø76mm	4,60 002044/1
		Ø90mm	5,10 002045/1
<b>Rohrverlängerung</b> Im Steck-Klemmsystem Geschweißte Klemmprofile, feuerverzinkt		Komplett aus verzinktem Stahl	
Ausführung verzinkt 	Ausführung mit Kunststoffring 	Ø48mm	61,40 119/1
		Ø60mm	66,00 150/1
		Ø76mm	71,90 119/2
		Ø90mm	90,00 300
		Mit Kunststoffring	
		Ø60mm	61,40 150
		Ø76mm	71,90 119
<b>Fundamentsockel für Rohrsteher mit Kunststoffkonus</b>			
		<b>Type</b>	<b>Rohr</b>
		<b>Einschubtiefe</b>	<b>Sockelfuß</b>
		<b>Länge</b>	<b>Gewicht</b>
		60/500	Ø60
		60/600	Ø60
		76/600	Ø76
		400mm	Ø220mm
		500mm	Ø220mm
		500mm	Ø220mm
		500mm	25kg
		600mm	28kg
		600mm	29kg
		1 Palette = 25 Stück	
		Betongüte C25/30/xF4	
		Konus für Ø60mm	8,30 002047/2
		Konus für Ø76mm	8,30 002047/1



PREIS / ART.NR.	Ausführung		
52,40 109		<b>Bodenhülse City</b> Ø60mm, Länge 300mm Komplett mit Gewinde- und Spannring	
30,50 113		Zubehör/Ersatzteile: <b>Gewinding</b> aus Grauguss GG 25, chrommattiert	
9,10 114		<b>Spannring</b> aus Polyamid	
37,70 117		<b>Blindstopfen</b> aus Grauguss GG 25, chrommattiert Ø95mm	
141,80 115		<b>Gabelschlüssel</b> Spezial, SW 85 gekröpft Länge 670mm	
80,00 116		<b>Vierkantschlüssel</b> für Blindstopfen Länge 540mm	
34,40 9700013		<b>Eindrehanker</b> Per Hand eindrehbar Thermisch galvanisierter Eindrehanker für schnelle und einfache Montage von Rohrpfosten Verstärktes Gehäuse, Länge 550mm, Gewicht ca. 1kg, für Rohre Ø 25, 38, 40, 42, 48, 50, 55, 60mm.  Lieferumfang: 1 Eindrehanker, 1 Plastikdeckel, 5 Adapter, 1 Montagehebel, 1 Augenbolzen M8	
104,00 K 24055	550mm	<b>Schraubfundament Typ 60</b> (Granulat oder Exzenter)	
119,00 K 24080	800mm	Aus feuerverzinktem Stahl Einstelltiefe 26cm	
146,70 K 24100	1000mm	Längen 550 und 800mm für Rohre Ø60mm Länge 1000mm für Rohre Ø60 und Ø76mm	
		Befestigung Ø60 mit Granulat oder Exzenter, Ø76 nur mit Granulat möglich.	
		Lieferung exklusive Zubehör	
28,30 K 24803		<b>Libelle</b> - Wasserwaage zum Einstellen des Exzenters	
20,00 K 24801		<b>Exzenter</b> - Zum Ausrichten von Ø60mm Rohren	
18,10 K 24802		<b>Klemmring</b> - Verschraubungsring zur dauerhaften Fixierung des Exzenters	
4,10 K 21808		<b>Klemmschrauben</b> - Zur Fixierung des Klemmrings (3 Stk.)	
28,30 K 24808		<b>Abdeckung</b> - Verschlussdeckel bei Nichtgebrauch	
90,20 572	Miete/Tag	<b>Eindrehmaschine für Schraubfundament</b> Stromanschluss 230V Lastdrehmoment: bis 4500Nm Leistung: 2000W Drehrichtung: rechts/links	


# Befestigungslaschen

		Ø48MM		Ø60MM		Ø76MM		Ø90MM			
		Preis/Art.Nr.		Preis/Art.Nr.		Preis/Art.Nr.		Preis/Art.Nr.			
<b>Type N und Type Nd</b> Lasche für einseitige oder doppelseitige Befestigung											
 <p>N60                      Nd60</p>		einseitig (N)		8,10 002100		8,20 002101		8,30 002102		9,20 002103	
		doppelseitig (Nd)		8,40 002104		9,00 002105		9,50 002106		11,10 002107	
<b>Type NV und Type NdV</b> Verstärkte Laschen für einseitige oder doppelseitige Befestigung, Laschenbreite 30mm Lochabstand 150mm											
 <p>N60V                      Nd60V</p>		einseitig (NV)		12,10 C002102		12,40 002106/1		14,40 002107/2			
		doppelseitig (NdV)		16,70 C002104		17,40 002106/4		18,70 002107/3			
<b>Type NVV und NdVV</b> Doppelverstärkte Lasche für einseitige oder doppelseitige Befestigung, Laschenbreite 40mm Lochabstand 150mm											
 <p>N60VV                      Nd60VV</p>		einseitig (NVV)		21,80 C002102/2		23,00 002106/6		24,60 002107/4			
		doppelseitig (NdVV)		30,50 C002104/2		31,40 002106/9		33,40 002107/5			
<b>Type N 120 und Type Nd 120</b> Sonderlasche Einseitige oder doppelseitige Befestigung											
 <p>N120                      Nd120</p>		einseitig (N)		34,10 002180							
		doppelseitig (Nd)		41,50 002607							
<b>Laschen in Sonderlängen für flache Verkehrszeichen</b>											
Für Ø 48, 76 und 90 auf Anfrage!											
 <p>N60KC47</p>				N60 KC47		19,00 002181					
				N60 KC60		20,30 002182					
				N60 KC100		27,20 002185					
				N60V KC47		23,70 C002181					
				N60V KC60		24,70 C002182					
				N60V KC100		34,80 C002185					
Weitere Sonderlängen auf Anfrage!											

## Befestigungslaschen

Ø48MM	Ø60MM	Ø76MM	Ø90MM
Preis/Art.Nr.	Preis/Art.Nr.	Preis/Art.Nr.	Preis/Art.Nr.
14,40 002108	14,50 002116	14,60 002124	15,20 002132
15,10 002109	15,20 002117	15,30 002125	16,10 002133
15,50 002110	15,80 002118	16,10 002126	17,30 002134
17,40 002111	17,50 002119	17,60 002127	18,20 002135
18,30 002112	18,70 002120	18,80 002128	19,60 002136
21,10 002113	21,50 002121	21,60 002129	22,20 002137
23,00 002114	23,60 002122	23,70 002130	24,30 002138
24,70 002115	25,00 002123	25,10 002131	26,00 002139


Profillänge [cm]

**Type N-KC - flache Verkehrszeichen**Einseitige Befestigung  
für flache Verkehrszeichen

N60KC25

FÜR LEITWINKEL 470x700MM N60KC47	
Preis/Art.Nr.	
19,00	002181

20,60 002140	20,70 002148	21,60 002156	22,50 002164	12
22,90 002141	23,00 002149	23,60 002157	24,70 002165	25
24,20 002142	24,30 002150	24,60 002158	25,90 002166	31
27,00 002143	27,20 002151	27,40 002159	28,60 002167	38
29,80 002144	30,10 002152	30,50 002160	31,90 002168	44
34,80 002145	35,10 002153	35,50 002161	36,30 002169	62
38,30 002146	38,50 002154	38,70 002162	40,10 002170	75
46,20 002147	46,30 002155	46,90 002163	47,80 002171	96

**Type Nd-KC - flache Verkehrszeichen**Doppelseitige Befestigung  
für flache Verkehrszeichen


Nd60KC25

21,60 C002117	22,10 C002125	22,80 C002133	25
22,20 C002118	22,80 C002126	23,60 C002134	31
22,50 C002119	23,00 C002127	23,80 C002135	38
23,00 C002120	23,80 C002128	24,50 C002136	44
25,00 C002121	25,80 C002129	26,30 C002137	62
26,70 C002122	27,30 C002130	28,30 C002138	75
28,60 C002123	29,10 C002131	30,10 C002139	96

**Type NV-KC - flache Verkehrszeichen**Einseitige verstärkte Befestigung  
für flache Verkehrszeichen  
Lochabstand 150mm

N60VKC25

36,20 C002149	36,90 C002157	37,30 C002165	25
37,50 C002150	37,70 C002158	37,50 C002166	31
38,50 C002151	38,70 C002159	39,60 C002167	38
39,90 C002152	40,10 C002160	40,70 C002168	44
43,90 C002153	44,10 C002161	44,80 C002169	62
46,80 C002154	47,00 C002162	47,80 C002170	75
50,50 C002155	51,20 C002163	52,00 C002171	96

**Type NdV-KC - flache Verkehrszeichen**Doppelseitige verstärkte Befestigung  
für flache Verkehrszeichen  
Lochabstand 150mm

Nd60VKC25

# Befestigungslaschen

## Type N-UK - für Alform

Lasche für einseitige Befestigung für Alform



N60-UK25

Profillänge [cm]	Ø48MM	Ø60MM	Ø76MM	Ø90MM
	Preis/Art.Nr.	Preis/Art.Nr.	Preis/Art.Nr.	Preis/Art.Nr.
12	14,40 002212	14,50 001900	14,60 002211	15,20 002251
25	15,10 002213	15,20 002217	15,30 002221	16,10 002225
31	15,50 002285	15,80 001901	16,10 001904	17,30 002288
38	17,40 001903	17,50 001902	17,60 002289	18,20 002290
44	18,30 002214	18,70 002218	18,80 002222	19,60 002226
62	21,10 002215	21,50 002219	21,60 002223	22,20 002227
75	23,00 002286	23,60 0021220	23,70 002287	24,30 0022270
96	24,70 002216	25,00 002220	25,10 002224	26,00 002228

## Type Nd-UK - für Alform

Lasche für doppelseitige Befestigung für Alform



Nd60-UK25

12	20,60 002211	20,70 0022320	21,60 002291	22,50 002292
25	22,90 002229	23,00 002233	23,60 002237	24,70 002241
31	24,20 002293	24,30 002335	24,60 002336	25,90 002337
38	27,00 0022300	27,20 002338	27,40 002339	28,60 002340
44	29,80 002230	30,10 002234	30,50 002238	31,90 002242
62	34,80 002231	35,10 002235	35,50 002239	36,30 002243
75	38,30 002341	40,50 002258	40,70 0022430	41,70 002843
96	46,20 002232	46,30 002236	46,90 002240	47,80 002244

## Type NV-UK - für Alform

Lasche für einseitige verstärkte Befestigung für Alform  
Lochabstand 150mm







N60V-UK31





31		22,20 C001901	22,80 C001904	23,70 C002288
38		22,50 C001902	23,00 C002289	23,90 C002290
44		23,00 C002218	23,80 C002222	26,30 C002226
62		25,00 C002219	25,80 C002223	26,40 C002227
75		26,70 C001905	27,30 C002287	28,50 C0022270
96		28,60 C002220	29,10 C002228	30,30 C002224



# Befestigungslaschen










Ø48MM	Ø60MM	Ø76MM	Ø90MM	Profillänge [cm] / Ausführung	
Preis/Art.Nr.	Preis/Art.Nr.	Preis/Art.Nr.	Preis/Art.Nr.		
	37,50 C001906	37,70 C002336	38,60 C002337	31	 <p><b>Type NdV-UK - für Alform</b> Lasche für doppelseitige verstärkte Befestigung für Alform Lochabstand 150mm</p>
	38,50 C001907	38,70 C002339	40,10 C002340	38	
	39,90 C002234	40,10 C002238	41,40 C002242	44	
	43,90 C002235	44,10 C002239	45,90 C0022430	62	
	46,80 C001908	47,00 C002243	49,00 C002843	75	
	50,50 C002236	51,20 C002240	53,20 C002244	96	
				Nd60V-UK31	
9,60 002172	9,80 002173	10,40 002174	10,90 002175	einseitig (KS)	 <p><b>Type KS und Type DKS - für Alform</b> Lasche für einseitige oder doppelseitige Tafelbefestigung für Alform</p>
12,50 002176	12,60 002177	13,10 002178	13,70 002179	doppelseitig (DKS)	
					KS60
					DKS60
	12,60 C002110	13,90 C002111	15,20 C002112	einseitig (N)	 <p><b>Type NV-K und Type NdV-K - für Alform</b> Verstärkte Lasche für einseitige oder doppelseitige Befestigung für Alform, Laschenbreite 30mm Lochabstand 150mm</p>
	18,10 C002101/6	20,00 002106/10	21,70 002106/12	doppelseitig (Nd)	
					N60V-K
					Nd60V-K
	24,20 C00210/7	25,00 C00210/9	26,30 C00210/10	einseitig (N)	 <p><b>Type NVV-K und Type NdVV-K - für Alform</b> Doppelverstärkte Lasche für einseitige oder doppelseitige Befestigung für Alform, Laschenbreite 40mm Lochabstand 150mm</p>
	38,50 C002101/8	39,90 C002101/10	41,80 C002101/11	doppelseitig (Nd)	
					N60VV-K
					Nd60VV-K








# Befestigungsglaschen

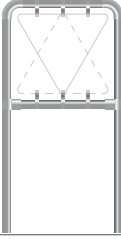
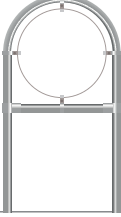
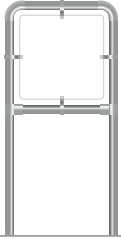
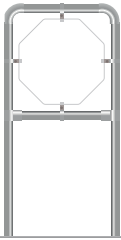
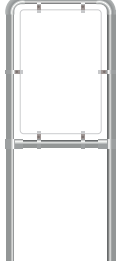

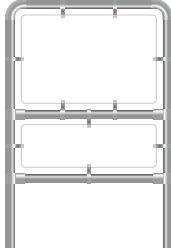
		Ø48MM	Ø60MM	Ø76MM	Ø90MM
		Preis/Art.Nr.	Preis/Art.Nr.	Preis/Art.Nr.	Preis/Art.Nr.
<b>Type NV-KKC und Type NdV-KKC - für C-Sign (und Alform 1)</b> Lasche für einseitige oder doppelseitige Befestigung für C-Sign (und Alform 1), Laschenbreite 30mm Lochabstand 150mm 	einseitig (N)		13,10 C002101	13,70 002106/2	24,50 002131/1
	doppelseitig (Nd)		20,40 C002105	20,80 002106/3	21,70 002106/12
<b>Type N - Oberteil</b> Ersatzteil für Rohrsteherlaschen Laschenbreite 30mm 		3,90 002608	4,00 002609	4,10 002610	4,90 002611
<b>Type N - Unterteil</b> Ersatzteil für Rohrsteherlaschen Laschenbreite 30mm 		4,90 002612	5,00 002613	5,20 002614	6,00 002615/1
<b>Type NV - Unterteil</b> Ersatzteil für verstärkte Rohrsteherlaschen Laschenbreite 30mm Lochabstand 150mm Gesamtlänge 180mm 			7,10 C002102/3	8,20 C002102/4	9,00 C002102/8

		PREIS / ART.NR.
<b>Klemmschuh für KC-Laschen (für flache VKZ)</b> Aus Alu-Pressprofil mit Kunststoff-Schutzhülse und Niro-Schrauben 		3,30 001899
<b>Kunststoff-Schutzhülse</b> Für Klemmschuh 		1,30 001897
<b>Klemmklotz für UK-Laschen</b> Inkl. Niro-Schraube und Mutter 		3,90 001896
<b>Klemmklotz für KS-Laschen</b> 		3,30 002098
<b>KKC Klemmteil für C-Sign</b> Inkl. Niro-Schraube und Mutter KKC 		3,60 C002103



PREIS / ART.NR.		Rohrdurchmesser [mm] / Profillänge [cm]		
6,60 002247			<b>Bandbefestigung - Lasche DO25</b> Aus Niro Zur Befestigung mit Stahlband Gesamtlänge 124mm Lochabstand 60 bis 105mm	
8,10 002245			<b>Bandbefestigung - Lasche L-9</b> Feuerverzinkt Zur Befestigung mit Stahlband Gesamtlänge 167mm Lochabstand 60 bis 105mm	
17,40 002246			<b>Bandbefestigung - Lasche L-9</b> Feuerverzinkt Zur Befestigung mit Stahlband Mit 2 Klemmklotzen Gesamtlänge 167mm Lochabstand 60 bis 105mm	
7,90 3100004			<b>Bandbefestigung - Lasche L-10</b> Aus Aluminium Zur Befestigung mit Stahlband Lochabstand 120mm Gesamtlänge 155mm	
17,20 3100005			<b>Bandbefestigung - Lasche L-10</b> Aus Aluminium Für Alform und C-Sign Zur Befestigung mit Stahlband Mit 2 Klemmklotzen	
7,10 002245_A			<b>Bandbefestigung - Lasche L-15</b> Aus Aluminium Zur Befestigung mit Stahlband Gesamtlänge 180mm Lochabstand 150mm	
14,70 002245_B			<b>Bandbefestigung - Lasche L-15</b> Aus Aluminium Für Alform und C-Sign Zur Befestigung mit Stahlband Mit 2 Klemmklotzen Gesamtlänge 180mm Lochabstand 150mm	
16,90 002820	DO 25 KC 25		<b>Bandbefestigung - Lasche DO 25 KC</b> Für flache Verkehrszeichen Zur Befestigung mit Stahlband Mit Klemmschuh	
21,80 002821	DO 25 KC 44	DO 25 KC 44		
24,60 002822	DO 25 KC 62			
19,40 002823	DO 25 UK 25		<b>Bandbefestigung - Lasche DO 25 UK</b> Für Alform und C-Sign Zur Befestigung mit Stahlband Mit Klemmklotz	
23,90 002824	DO 25 UK 44	DO 25 UK 44		
27,20 002825	DO 25 UK 62			


			PREIS / ART.NR.
	<b>Stahlband - Schlaufen</b> Aus Niro 100 Stk. / Packung	1/2"= 12,70mm	67,30 002254
		5/8"= 15,88mm	87,30 002255
		3/4"= 19,05mm	103,70 002256
	<b>Spannschloss</b> Wenn kein Montagewerkzeug vorhanden ist. für max. 3/4" Stahlband.		11,90 V 8270
	<b>Stahlband</b> Niro Rollen zu je 30 lfm.	pro Rollen 1/2"= 12,70mm	89,20 002250
		5/8"= 15,88mm	94,90 002251
		3/4"= 19,05mm	105,60 002252
		pro lfm 1/2"= 12,70mm	4,00 002813
		5/8"= 15,88mm	4,20 002814
		3/4"= 19,05mm	5,50 002815
	<b>Werkzeug für Stahlbandmontage</b> Für alle Bandbreiten		215,70 002248
Montageanleitung: <a href="http://www.neuhauser-vt.com/service/katalog/">www.neuhauser-vt.com/service/katalog/</a>			
	<b>Tamtorque-Schellen</b> Zur raschen Befestigung von Verkehrszeichen und sonstiger Straßenausüstung auf runden oder eckigen Stehern (ohne CE). <ul style="list-style-type: none"> <li>• 16mm Band (5/8")</li> <li>• In 5 verschiedenen Durchmessern von 55 bis 190 mm erhältlich</li> <li>• Schelle aus Edelstahl mit Spezialschraube</li> <li>• Diebstahlsicher, Montage und Demontage nur mit Spezial-Tamtorque-Bit (Siebenkant)</li> <li>• Patentiertes Schloss sorgt für sichere und ordentliche Befestigung des losen Endes</li> <li>• Empfohlener Spanndrehmoment: 10 bis 15 Nm</li> <li>• Hohe Belastbarkeit (1.220 N/mm<sup>2</sup>)</li> <li>• für Befestigung die Spezialwerkzeuge (siehe unten) verwenden - Vandalismussicherung</li> </ul>	pro Stk. (VPE 50 Stk.) Ø55 bis 70mm	13,30 658692
		pro Stk. (VPE 50 Stk.) Ø70 bis 100mm	14,40 658697
		pro Stk. (VPE 50 Stk.) Ø100 bis 130mm	15,40 658698
		pro Stk. (VPE 50 Stk.) Ø130 bis 160mm	17,80 658699
		pro Stk. (VPE 25 Stk.) Ø130 bis 190mm	20,40 658700
	<b>Tamtorque-Dreher (Montagewerkzeug)</b> mit fixiertem Spezial-Tamtorque-Bit	je Stk.	35,10 658718
	<b>Tamtorque-Spezialbit</b> 1/4"-Bit (hex), 50mm für Akkuschauber / Schraubendreher	VPE=2 Stk.	33,70 658723

GRÖSSE		LASCHEN	STATIK (ERFORDERLICH)			FEUERVERZ.	ALUMINIUM	Type		
Abmessung mm	Inkludierte Laschenanzahl	inkl. Verlängerung	inkl. Versteifung	Abstützung empfohlen	Preis/Art.Nr.	Preis/Art.Nr.				
1000	4	-	-	-	276,50 104008	276,50 104008/1	A2		<b>Rohrrahmen A</b>	
700	3	-	-	-	245,90 104015	245,90 104095	A3			
960	4	-	-	-	396,90 104011	396,90 104052	B2		<b>Rohrrahmen B</b>	
670	4	-	-	-	389,70 104005	389,70 104053	B3			
480	4	-	-	-	250,50 104031	250,50 104054	B4			
960x960	6	-	Ja	-	341,80 104045	341,80 104082	C1		<b>Rohrrahmen C</b>	
630x630	4	-	-	-	246,00 104017	246,00 104083	C2			
1500x1500	8	Ja	Ja	-	710,60 104039	710,60 104089	C3			
940x940	6	-	-	-	341,80 104038	341,80 104097	CF2		<b>Rohrrahmen CF</b>	
630x630	4	-	-	-	249,70 104098	249,70 104086	CF3			
1000x2000	8	Ja	Ja	Ja	705,10 104090	705,10 104099	D1		<b>Rohrrahmen D</b>	
1000x1500	8	Ja	Ja	-	533,90 104020	533,90 104020/1	D2			
960x1200	6	-	Ja	-	413,80 104048	413,80 104048/1	D3			
630x960	6	-	-	-	327,90 104046	327,90 104044	D4			
1500x2000	8	Ja	Ja	Ja	838,20 104100	838,20 104065	D6			
2000x1000	8	Ja	Ja	-	689,00 104000	689,00 104026	E2			
1500x1000	8	-	Ja	-	493,00 104013	493,00 104072	E3		<b>Rohrrahmen E</b>	
960x630	6	-	-	-	297,50 104004	297,50 104029	E4			
1200x960	8	-	Ja	-	396,30 104233	396,30 104235	E6			
2000x1500	8	Ja	Ja	Ja	813,60 104025	813,60 104088	E5			
2000x1000/310	12	Ja	Ja	Ja	849,20 104103	849,20 104495	F1			
1500x1000/310	12	Ja	Ja	Ja	666,30 104493	666,30 104494	F2		<b>Rohrrahmen F</b>	
960x630/310	10	-	-	-	414,30 104093	414,30 104106	F3			
1200x960/310	12	Ja	Ja	-	706,80 104234	706,80 104236	F4			

## Rohrrahmen

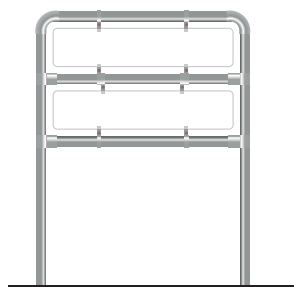
Preise inkl. Laschen, Verlängerung und ggf. Versteifung, exkl. Abstützung  
Standard-Bodenabstand: 1 Meter; Zubehör und Details ab S.90

## Rohrrahmen G

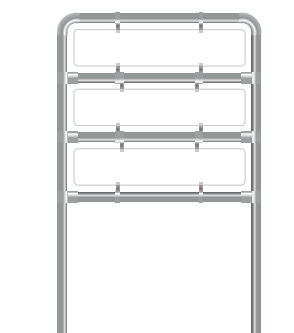
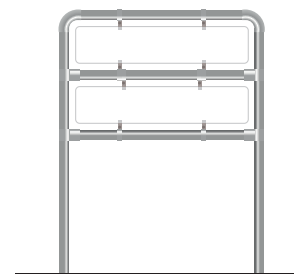


Type	GRÖSSE		LASCHE		STATIK (ERFORDERLICH)			FEUERVERZ.	ALUMINIUM
	Abmessung mm	Inkludierte Laschenanzahl	inkl. Verlängerung	inkl. Versteifung	Abstützung empfohlen	Preis/Art.Nr.	Preis/Art.Nr.		
G4	1150x250	4	-	-	-	275,30 104145	275,30 104189		
G5	1150x400	4	-	-	-	280,40 104146	280,40 104190		
G6	1150x620	4	-	Ja	-	306,40 104147	306,40 104191		
G7	1460x250	6	-	-	-	320,90 104148	320,90 104192		
G8	1460x330	6	-	-	-	323,40 104149	323,40 104193		
G9	1460x400	6	-	-	-	326,10 104150	326,10 104194		
G10	1460x500	6	-	Ja	-	358,70 104151	358,70 104195		
G11	1460x620	6	-	Ja	-	363,40 104152	363,40 104196		
G12	1460x660	6	-	Ja	-	365,30 104153	365,30 104197		
G13	1740x330	6	-	Ja	-	344,20 104154	344,20 104198		
G14	1740x500	6	-	Ja	-	367,60 104155	367,60 104199		
G15	1740x660	6	-	Ja	-	374,70 104156	374,70 104200		
G16	1740x750	6	-	Ja	-	378,00 104157	378,00 104201		
G17	2200x330	8	-	Ja	-	387,80 104158	387,80 104202		
G18	2200x400	8	-	Ja	-	390,70 104159	390,70 104203		
G19	2200x500	8	-	Ja	-	394,70 104160	394,70 104204		
G20	2200x660	8	-	Ja	-	401,60 104161	401,60 104205		
G21	2200x750	8	-	Ja	-	460,40 104162	460,40 104206		
G22	2200x900	8	-	Ja	-	468,20 104163	468,20 104207		
G23	2500x400	8	-	Ja	-	435,40 104164	435,40 104208		
G24	2500x660	8	-	Ja	-	497,50 104165	497,50 104209		
G25	2500x900	8	Ja	Ja	-	691,70 104166	691,70 104210		
H4	1150x250	8	-	-	-	384,20 104167	384,20 104211		
H5	1150x400	8	-	-	-	389,00 104168	389,00 104212		
H6	1150x620	8	-	Ja	-	434,20 104169	434,20 104213		
H7	1460x250	12	-	-	-	458,50 104170	458,50 104214		
H8	1460x330	12	-	-	-	461,10 104171	461,10 104215		
H9	1460x400	12	-	-	-	463,20 104172	463,20 104216		
H10	1460x500	12	-	Ja	-	502,30 104173	502,30 104217		
H11	1460x620	12	Ja	Ja	-	508,40 104174	508,40 104218		
H12	1460x660	12	Ja	Ja	-	510,60 104175	510,60 104219		
H13	1740x330	12	-	Ja	-	474,80 104176	474,80 104220		
H14	1740x500	12	Ja	Ja	-	515,80 104177	515,80 104221		

## Rohrrahmen H

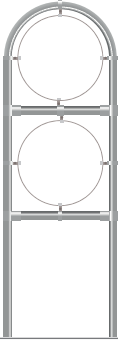
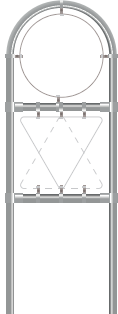
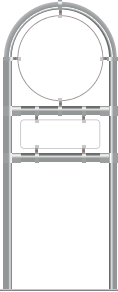
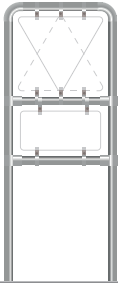
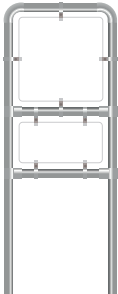


GRÖSSE		LASCHEN	STATIK (ERFORDERLICH)			FEUERVERZ.	ALUMINIUM	Type	Preise inkl. Laschen, Verlängerung und ggf. Versteifung, exkl. Abstützung Standard-Bodenabstand: 1 Meter; Zubehör und Details ab S.90
Abmessung mm	Inkludierte Laschenanzahl	inkl. Verlängerung	inkl. Versteifung	Abstützung empfohlen	Preis/Art.Nr.	Preis/Art.Nr.			
1740x660	12		Ja	Ja	Ja	524,30 104178	524,30 104222	H15	<b>Rohrrahmen H</b>
1740x750	12		Ja	Ja	Ja	529,20 104179	529,20 104223	H16	
2200x330	16		-	Ja	-	554,00 104180	554,00 104224	H17	
2200x400	16		Ja	Ja	-	558,00 104181	558,00 104225	H18	
2200x500	16		Ja	Ja	-	562,90 104182	562,90 104226	H19	
2200x660	16		Ja	Ja	Ja	571,10 104183	571,10 104227	H20	
2200x750	16		Ja	Ja	Ja	639,10 104184	639,10 104228	H21	
2200x900	16		Ja	Ja	Ja	649,70 104185	649,70 104229	H22	
2500x400	16		Ja	Ja	-	607,50 104186	607,50 104230	H23	
2500x660	16		Ja	Ja	Ja	678,00 104187	678,00 104231	H24	
2500x900	16		Ja	Ja	Ja	699,20 104188	699,20 104232	H25	
1150x250	12		-	-	-	528,50 104237	528,50 104255	HF1	
1150x400	12		-	-	-	617,50 104238	617,50 104256	HF2	
1150x620	12		Ja	Ja	Ja	740,90 104239	740,90 104257	HF3	
1460x250	18		-	-	-	584,50 104240	584,50 104258	HF4	
1460x330	18		Ja	-	-	640,70 104241	640,70 104259	HF5	
1460x400	18		Ja	-	-	659,10 104242	659,10 104260	HF6	
1460x500	18		Ja	Ja	Ja	795,10 104243	795,10 104261	HF7	
1460x620	18		Ja	Ja	Ja	865,10 104244	865,10 104262	HF8	
1460x660	18		Ja	Ja	Ja	865,10 104245	865,10 104263	HF9	
1740x330	18		Ja	Ja	-	676,70 104246	676,70 104264	HF10	
1740x500	18		Ja	Ja	Ja	830,90 104247	830,90 104265	HF11	
1740x660	18		Ja	Ja	Ja	886,50 104248	886,50 104266	HF12	
2200x330	24		Ja	Ja	-	946,60 104249	946,60 104267	HF13	
2200x400	24		Ja	Ja	Ja	1.016,50 104250	1.016,50 104268	HF14	
2200x500	24		Ja	Ja	Ja	1.055,00 104251	1.055,00 104269	HF15	
2200x660	24		Ja	Ja	Ja	1.098,60 104252	1.098,60 104270	HF16	
2500x400	24		Ja	Ja	Ja	1.137,00 104253	1.137,00 104271	HF17	
2500x660	24		Ja	Ja	Ja	1.261,60 104254	1.261,60 104272	HF18	
2500x620	8		-	Ja	-	435,40 104080	435,40 104123	S5	<b>Rohrrahmen S</b>
2000x470	6		-	Ja	-	428,10 104035	428,10 104124	S6	
1150x310	4		-	-	-	232,70 104037	232,70 104125	S7	

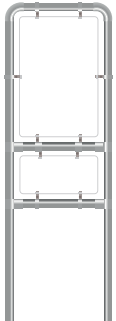
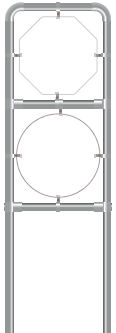
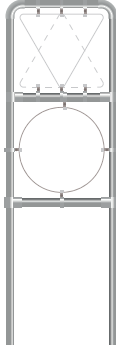


# Rohrrahmen

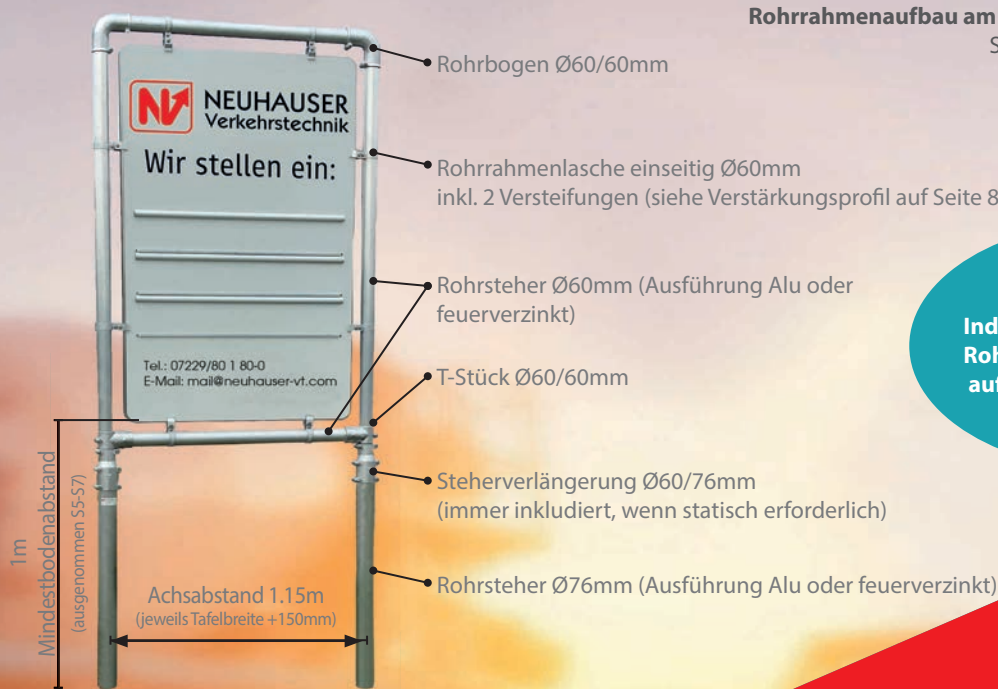
Preise inkl. Laschen, Verlängerung und ggf. Versteifung, exkl. Abstützung  
Standard-Bodenabstand: 1 Meter; Zubehör und Details ab S.90

Type	GRÖSSE		LASCHE		STATIK (ERFORDERLICH)			FEUERVERZ.	ALUMINIUM
	Abmessung mm	Inkludierte Laschenanzahl	inkl. Verlängerung	inkl. Versteifung	Abstützung empfohlen	Preis/Art.Nr.	Preis/Art.Nr.		
<b>Rohrrahmen U</b>									
	U1	2x960	8	Ja	-	-	703,30 104016	703,30 104055	
	U2	2x670	8	-	-	-	458,80 104057	458,80 104056	
<b>Rohrrahmen V</b>									
	V1	960/1000	8	Ja	-	-	675,20 104049	675,20 104062	
	V2	670x700	7	-	-	-	485,30 104063	485,30 104064	
<b>Rohrrahmen W</b>									
	W1	960x310	8	-	-	-	481,30 104036	481,30 104058	
	W2	670x310	8	-	-	-	467,30 104023	467,30 104059	
<b>Rohrrahmen X</b>									
	X2	1000x310	8	-	-	-	446,30 104079	446,30 104128	
	X3	700/310	7	-	-	-	346,30 104084	346,30 104129	
<b>Rohrrahmen Y</b>									
	Y1	960x960/310	10	-	Ja	-	490,90 104075	490,90 104130	
	Y2	630x630/310	8	-	-	-	354,70 104022	354,70 104131	













GRÖSSE		LASCHEN		STATIK (ERFORDERLICH)			FEUERVERZ.	ALUMINIUM	Type	Preise inkl. Laschen, Verlängerung und ggf. Versteifung, exkl. Abstützung Standard-Bodenabstand: 1 Meter; Zubehör und Details ab S.90
Abmessung mm	Inkludierte Laschenanzahl	inkl. Verlängerung	inkl. Versteifung	Abstützung empfohlen	Preis/Art.Nr.	Preis/Art.Nr.				
1000x2000/310	12	Ja	Ja	Ja	839,40 104132	839,40 104133	Z1		<b>Rohrrahmen Z</b>	
1000x1500/310	12	Ja	Ja	Ja	643,00 104134	643,00 104135	Z2			
960x1200/310	10	Ja	Ja	-	682,90 104076	682,90 104076/1	Z3			
630x960/310	10	-	-	-	410,30 104136	410,30 104137	Z4			
630x630/670	8	-	-	-	458,80 104273	458,80 104275		<b>Rohrrahmen für Stopptafel und Ronde</b>		
940x940/960	8	Ja	-	-	696,60 104274	696,60 104276				
700/670	7	-	-	-	485,30 104277	485,30 104279		<b>Rohrrahmen für Dreieck und Ronde</b>		
1000/960	8	Ja	-	-	675,20 104278	675,20 104280				

**Rohrrahmenaufbau am Beispiel D2 für eine Tafel 1000x1500mm**  
Sondertafel mit Klemmleisten siehe Seite 73.



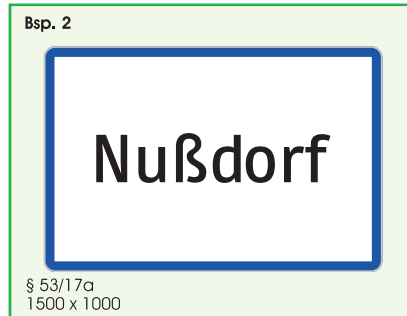
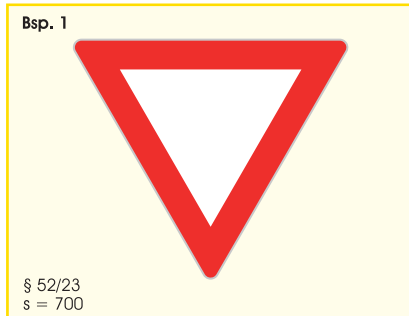
**Individuelle Anforderungen für Rohrrahmen führen wir gerne auf Anfrage aus!**

**EIN ZEICHEN VON SICHERHEIT**

			PREIS / ART.NR.
		Ausführung	
	<b>T-Stück</b> Inkl. Schrauben	Ø60mm auf Ø60mm	26,70 002052
		Ø76mm auf Ø60mm	47,70 002052/1
	<b>Rohrbogen</b> Inkl. Schrauben	Ø60mm auf Ø60mm	39,00 002054
    Verstärkungsprofil (Versteifung) exkl. Laschen	<b>Rohrrahmenlasche</b> Einseitig für Ø60mm  Doppelseitig für Ø60mm  • <b>Klemme B</b> mit Plastikhülse (Aufpreis für doppelseitige Rohrrahmen-Lasche) • <b>Plastikhülse</b> für Rohrrahmenlasche  • <b>Verstärkungsprofil</b> für Rohrrahmen Alu, 30/30/2mm	Einseitig für Ø60mm	13,90 0079-1
		Doppelseitig für Ø60mm	15,50 0081-1
		Klemme B	2,60 104001
		Plastikhülse	1,40 001897/1
		Verstärkungsprofil per lfm.	11,80 AFR 30/30/2/1000
	<b>Lasche zur Abstützung (ohne Rohr)</b>  Ø60mm auf Ø60mm  Ø76mm auf Ø60mm	Ø60mm auf Ø60mm	66,00 0020701
		Ø76mm auf Ø60mm	69,90 0020702
	<b>Steherverlängerung aufschraubbar</b> Inkl. Kunststoffring Ø60mm auf Ø76mm	Ø60mm auf Ø76mm	41,50 002062/1
		Kunststoffring	2,60 002070
	<b>Steherverlängerung aufschraubbar mit Rohr Ø76mm</b> Ø60mm auf Ø76mm Rohrlänge 1000mm oder 1500mm, verzinkt oder Aluminium	verzinkt 1000mm	74,60 0020620
		verzinkt 1500mm	90,00 0020621
		Aluminium 1000mm	75,50 0020622
		Aluminium 1500mm	90,00 0020623
	<b>Fußflansch für Wand- und Bodenbefestigung</b> für Rohr Ø 60mm oder Ø 76mm Außenabmessung ca. 140x140mm; H= 80mm (Einspannung) Geeignet für Betonbefestigung (z.B. für Ø60 4 Stk. M8x115 Segmentanker / für Ø76 4 Stk. M10x130 Segmentanker und Beilagscheibe DIN 9021) Segmentanker nicht im Lieferumfang enthalten.	Ø 60	55,90 F 60
		Ø 76	108,90 F 76
		1 Segmentanker M8x115	10,30 F 60-A
		1 Segmentanker M10x130	20,10 F 76-A

Beachten Sie unsere Befestigungsmatrix auf [www.neuhauser-vt.com/service/katalog/](http://www.neuhauser-vt.com/service/katalog/).

**Auf Basis der RVS 05.02.11 wird auf den folgenden Seiten anhand von Beispielen erklärt, wie die Dimensionierung für Aufstellvorrichtungen und Befestigungselementen durchzuführen ist. Begonnen wird mit der Wahl des geeigneten Verkehrszeichenformates (siehe dazu Hinweise in der RVS 05.02.11)**

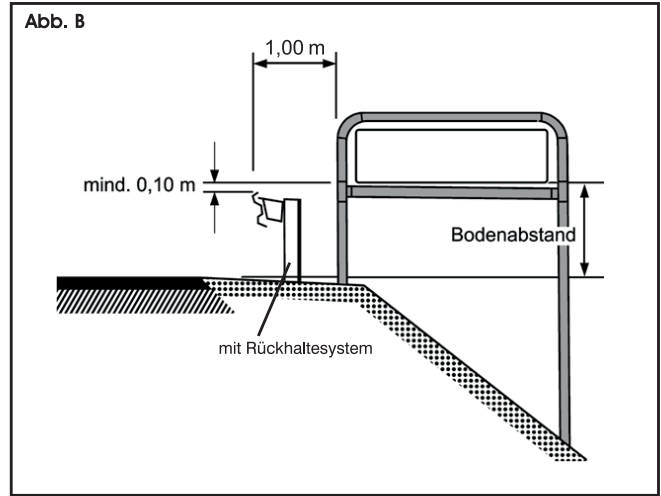
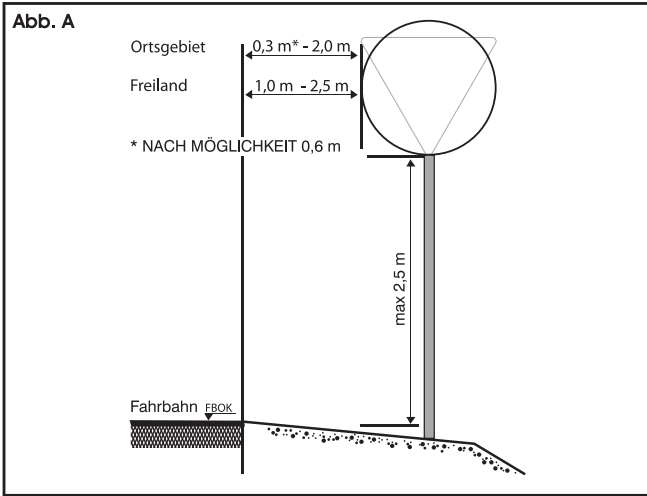


1) ERMITTLUNG MINDESTBODENABSTAND UND STEHERANZAHL (FORMATWAHL SIEHE: RVS 05.02.11)

Verkehrszeichen	Mindestbodenabstand				
	Tafelformat	Abmessungen [mm]	1 Steher [m]	2 Steher [m]	Rohrrahmen [m]
		700	1,5	---	1,0
		1000	1,5	---	1,0
		310 x 960	0,6	---	---
		380 x 1200	0,6	---	---
		310	1,5	---	---
		480	1,5	---	---
		670	1,5	---	1,0
		960	1,5	---	1,0
		630 x 630	1,5	---	1,0
		940 x 940	1,5	---	1,0
		470 x 470	1,5	---	---
		630 x 630	1,5	---	---
		960 x 960	1,0	---	---
		310 x 310	1,5	---	---
		470 x 470	1,5	---	---
		630 x 630	1,5	---	1,0
		960 x 960	1,5	---	1,0
		1000 x 1000	---	1,5	1,0
		1500 x 1500	---	1,5	---
		2000 x 2000	---	1,5	---
		2500 x 2500	---	1,5	---
		3000 x 3000	---	1,5	---
		3500 x 3500	---	1,5	---
		4000 x 4000	---	1,5	---
		310 x 150	1,5	---	---
		400 x 150	1,5	---	---
		470 x 150	1,5	---	---
		470 x 230	1,5	---	---
		470 x 310	1,5	---	---
		630 x 230	1,5	---	---
		630 x 310	1,5	---	---
		630 x 470	1,5	---	---
		960 x 310	1,5	---	---
		960 x 470	1,5	---	---
		960 x 630	1,5	1,5	1,0
		1000 x 310	---	1,5	---
		1200 x 600	---	1,5	---
		1500 x 310	---	1,5	---
		1500 x 1000	---	1,5	---
		1800 x 900	---	1,5	---
		2000 x 1000	---	1,5	---
		2000 x 1500	---	1,5	---
		2500 x 1500	---	1,5	---
		2500 x 2000	---	1,5	---
		3000 x 1000	---	1,5	---
		3000 x 1500	---	1,5	---
		3000 x 2000	---	1,5	---
		3000 x 2500	---	1,5	---
		3500 x 5000	---	1,5	---
		3500 x 1500	---	1,5	---
		3500 x 2000	---	1,5	---
	3500 x 2500	---	1,5	---	
	3500 x 3000	---	1,5	---	
	4000 x 2000	---	1,5	---	
	4000 x 3000	---	1,5	---	
	4000 x 3500	---	1,5	---	

Verkehrszeichen	Mindestbodenabstand					
	Tafelformat	Abmessungen [mm]	1 Steher [m]	2 Steher [m]	Rohrrahmen [m]	
		470 x 630	1,5	---	---	
		630 x 960	1,5	---	---	
		960 x 1200	1,5	1,5	1,0	
		1000 x 1500	---	1,5	1,0	
		1000 x 2000	---	1,5	1,0	
		1000 x 2500	---	1,5	---	
		1300 x 2000	---	1,5	---	
		1500 x 2000	---	1,5	---	
		1500 x 2500	---	1,5	---	
		2000 x 2500	---	1,5	---	
		2000 x 3000	---	1,5	---	
		2500 x 3000	---	1,5	---	
		2500 x 3500	---	1,5	---	
		2500 x 4000	---	1,5	---	
		3000 x 4000	---	1,5	---	
			3500 x 4500	---	1,5	---
		3500 x 5000	---	1,5	---	
		4000 x 4500	---	1,5	---	
		4000 x 5000	---	1,5	---	
			1150 x 250	1,0	1,0	1,0
			1150 x 400	1,0	1,0	1,0
			1150 x 620	1,0	1,0	1,0
			1460 x 250	1,0	1,0	1,0
			1460 x 330	---	1,0	1,0
			1460 x 400	---	1,0	1,0
			1460 x 500	---	1,0	1,0
			1460 x 620	---	1,0	1,0
			1460 x 660	---	1,0	1,0
			1740 x 330	---	1,0	1,0
			1740 x 500	---	1,0	1,0
			1740 x 660	---	1,0	1,0
			1740 x 750	---	1,0	1,0
			2200 x 330	---	1,0	1,0
			2200 x 400	---	1,0	1,0
			2200 x 500	---	1,0	1,0
	2200 x 660	---	1,0	1,0		
	2200 x 750	---	1,0	1,0		
	2200 x 900	---	1,0	1,0		
	2500 x 400	---	1,0	1,0		
	2500 x 660	---	1,0	1,0		
	2500 x 900	---	1,0	1,0		
		1150 x 310	0,8	0,8	0,8	
		2000 x 470	---	0,8	0,8	
		2500 x 620	---	0,8	0,8	
		470 x 700	0,8	---	---	
		600 x 900	0,8	---	---	
		800 x 1200	0,8	0,8	---	
		1000 x 1500	0,8	0,8	---	
		250 x 630	0,3	---	---	
		250 x 1000	0,3	---	---	
		310 x 1250	0,3	---	---	
		480	1,5	---	1,0	
		670	1,2	---	1,0	
		960	1,0	---	1,0	
		960 x 630	1,5	1,2	1,0	
		1500 x 1000	---	1,2	1,0	
		2000 x 1000	---	1,0	1,0	

## 2) ERMITTLUNG FAHRBAHNABSTÄNDE



Zur Beobachtung von Fuß- und Radwegen geben die RVS 03.02.12 und 03.02.13 Auskunft.

**Bsp. 1**

**Bisherige Anforderung:**  
 Aufstellung mit 1 Steher oder Rohrrahmen

Ohne vorhandenem Rückhaltesystem:  
 \* Bodenabstand = 1,5 - 2,5 m bei Rohrsteher  
 (od. 1 - 2,5 m bei Rohrrahmen)  
 Seitenabstände laut Abb. A

Bei vorhandenem Rückhaltesystem:  
 siehe Abb. B

Für dieses Bsp. wurde ein Abstand von Boden zur Tafelmitte von 2,5 m angenommen.

$s = 700$   
 $A = 0,245 \text{ m}^2$   
 $h/2$   
 Bodenabstand \*  
 $2,5 \text{ m } (x + \text{Bodenabstand} + h/2)$

**Bsp. 2**

**Bisherige Anforderung:**  
 Aufstellung mit 2 Stehern oder Rohrrahmen

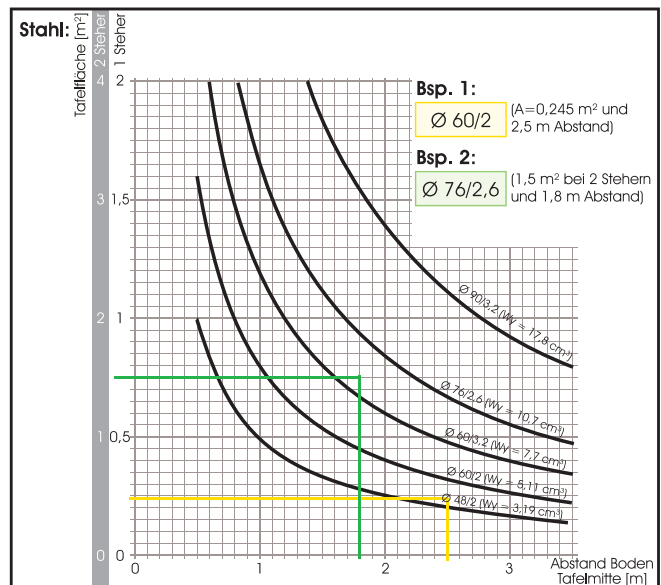
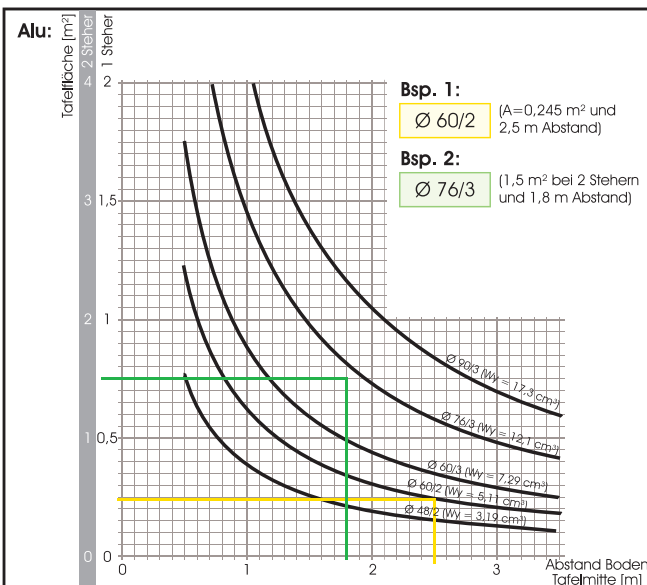
Ohne vorhandenem Rückhaltesystem:  
 \* Bodenabstand = 1,2 - 2,5 m bei 2 Rohrstehern  
 (1,0 - 2,5 m bei Rohrrahmen)  
 Seitenabstände laut Abb. A

Bei vorhandenem Rückhaltesystem:  
 siehe Abb. B

Für dieses Bsp. wurde ein Abstand von Boden zur Tafelmitte von 1,8 m angenommen.

1500 x 1000  
 $A = 1,5 \text{ m}^2$   
 $h/2$   
 Bodenabstand \*  
 $1,8 \text{ m } (x + \text{Bodenabstand} + h/2)$

## 3A) ERMITTLUNG STEHERDIMENSION BIS 4M² TAFELFLÄCHE



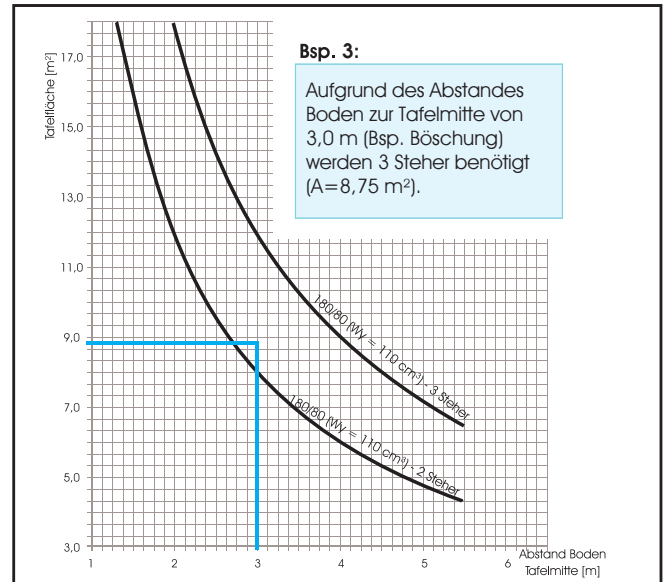
3B) ERMITTLUNG STEHERDIMENSION AB 4M² FÜR ALU-I-TRÄGER

**Bsp. 3**  
**Bisherige Anforderung:**  
 Aufstellung mit 2 Stehern

Ohne vorhandenem Rückhaltesystem:  
 \* Bodenabstand = 1,5 - 2,5 m  
 Seitenabstände laut Abb. A

Bei vorhandenem Rückhaltesystem:  
 siehe Abb. B

Für dieses Bsp. wurde ein Abstand von Boden zur Tafelmitte von 3,0 m angenommen.



4A) ERMITTLUNG DER LASCHENDIMENSION FÜR VERKEHRSZEICHEN IN FLACHER AUSFÜHRUNG AUF EINEM STEHER

Verkehrszeichen		Halteschienenlänge		
Tafelformat	Abmessungen [mm]	oben	mitte	unten
	700	120	-	440
	1000	250	-	620
	310 x 960	120	310	120
	380 x 1200	250	380	250
	310	120	-	120
	480	250	-	250
	670	440	-	440
	960	620	-	620
	630 x 630	440	-	440
	940 x 940	620	-	620
	470 x 470	250	-	250
	630 x 630	440	-	440
	960 x 960	620	-	620
	310 x 150	120	-	120
	400 x 150	250	-	250
	470 x 150	250	-	250
	470 x 230	250	-	250
	470 x 310	250	-	250
	630 x 230	440	-	440
	630 x 310	440	-	440
	630 x 470	440	-	440
	960 x 310	620	-	620
	960 x 470	620	-	620
	960 x 630	620	-	620
1000 x 310	620	-	620	

Verkehrszeichen		Halteschienenlänge		
Tafelformat	Abmessungen [mm]	oben	mitte	unten
	1150 x 250	620	-	620
	1150 x 400	620	-	620
	1150 x 620	620	-	620
	1460 x 250	960	-	960
	1460 x 330	960	-	960
	1460 x 400	960	-	960
	1460 x 500	960	-	960
	1460 x 620	960	-	960
	1460 x 660	960	-	960
	1150 x 310	620	-	620
		470 x 700	250	-
600 x 900		440	-	440
800 x 1200		620	-	620
	250 x 630	120	-	120
	250 x 1000	120	250	120
	310 x 1250	250	310	250
	310 x 310	120	-	120
	470 x 470	250	-	250
	630 x 630	440	-	440
	960 x 960	620	960	620
	470 x 630	250	-	250
	630 x 960	440	-	440
	960 x 1200	750	960	750

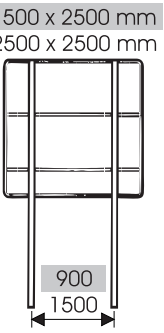

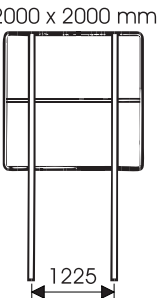
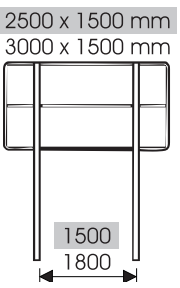
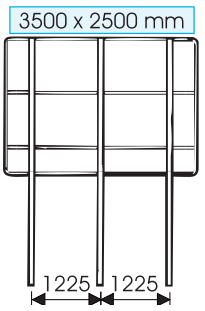
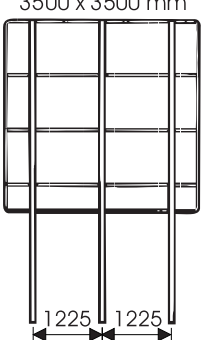
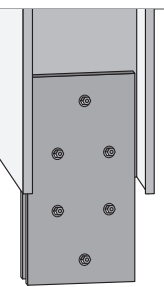
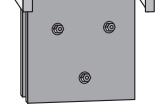


4B) ERMITTLUNG DER KLEMMBLÖCKE FÜR GROSSTAFELN AUF ALU-I-TRÄGER

Für Großtafeln mit Alu-I-Träger wird die Anzahl der nötigen Klemmböcke in der Tabelle auf der folgenden Seite bestimmt.

Zur Detailbestimmung der erforderlichen Befestigungselemente sowie für die Befestigung auf zwei Rohrsteuern steht Ihnen auf <https://www.neuhauser-vt.com/service/katalog/> unsere Befestigungsmatrix für alle gängigen Produkte und Tafelformate zur Verfügung.

Befestigungsmatrix:  
<https://www.neuhauser-vt.com/service/katalog/>

# Alu-I-Träger

		Länge [m]	PREIS / ART.NR.																																										
 <p>1500 x 2500 mm 2500 x 2500 mm</p>	<b>Aluminium I-Träger Dimension 180/80mm</b> (nach EN-AW 6082 T5)																																												
	<b>ANZAHL STEHER/KLEMMBLÖCKE</b>																																												
	<table border="1"> <thead> <tr> <th>Tafelgröße [mm]</th> <th>Steher Stk.</th> <th>Klemmblocke</th> </tr> </thead> <tbody> <tr><td>1500x2500</td><td>2</td><td>8</td></tr> <tr><td>2000x2000</td><td>2</td><td>6</td></tr> <tr><td>2500x1500</td><td>2</td><td>6</td></tr> <tr><td>2500x2000</td><td>2</td><td>6</td></tr> <tr><td>2500x2500</td><td>2</td><td>8</td></tr> <tr><td>2500x3500</td><td>2</td><td>10</td></tr> <tr><td>3000x1000</td><td>2</td><td>4</td></tr> <tr><td>3000x1500</td><td>2</td><td>6</td></tr> <tr><td>3000x2000</td><td>2</td><td>6</td></tr> <tr><td>3500x1000</td><td>3</td><td>6</td></tr> <tr><td>3500x1500</td><td>3</td><td>9</td></tr> <tr><td>3500x2500</td><td>3</td><td>12</td></tr> <tr><td>3500x3500</td><td>3</td><td>15</td></tr> </tbody> </table>	Tafelgröße [mm]	Steher Stk.	Klemmblocke	1500x2500	2	8	2000x2000	2	6	2500x1500	2	6	2500x2000	2	6	2500x2500	2	8	2500x3500	2	10	3000x1000	2	4	3000x1500	2	6	3000x2000	2	6	3500x1000	3	6	3500x1500	3	9	3500x2500	3	12	3500x3500	3	15		3,0m 278,60 004200
	Tafelgröße [mm]	Steher Stk.	Klemmblocke																																										
	1500x2500	2	8																																										
	2000x2000	2	6																																										
	2500x1500	2	6																																										
	2500x2000	2	6																																										
	2500x2500	2	8																																										
	2500x3500	2	10																																										
3000x1000	2	4																																											
3000x1500	2	6																																											
3000x2000	2	6																																											
3500x1000	3	6																																											
3500x1500	3	9																																											
3500x2500	3	12																																											
3500x3500	3	15																																											
		3,5m 335,80 004201																																											
		4,0m 363,20 004202																																											
		4,5m 410,90 004203																																											
		5,0m 456,70 004204																																											
		5,5m 503,10 004205																																											
		6,0m 547,10 004206																																											
		6,5m 713,40 004207																																											
		7,0m 767,10 004208																																											
		7,5m 820,50 004209																																											
		8,0m 871,80 004210																																											
 <p>2000 x 2000 mm</p>																																													
	 <p>2500 x 1500 mm 3000 x 1500 mm</p>	 <p>3500 x 2500 mm</p>	 <p>3500 x 3500 mm</p>																																										
	<b>I-Träger Verlängerung 180/80mm</b> Länge 500mm Inkl. M10 Schrauben, Muttern und Beilagscheiben		139,10 GF/B.1/6																																										
	<b>I-Träger Verlängerung 180/80mm</b> Länge 1000mm Inkl. M10 Schrauben, Muttern und Beilagscheiben		177,00 GF/B.1/6.1																																										
	<b>Abstützung für I-Träger 180/80mm</b> Abstützungslasche mit Aufnahmeplatte für Abstützrohr Ø 60mm  (Lieferung ohne I-Träger und Rundrohr)		178,10 522																																										
	<b>Klemmblock für Tafelbefestigung auf I-Träger</b> Inkl. Niro-Schraube und Mutter		13,20 004215																																										

Montageanleitung:  
[www.neuhauser-vt.com/service/katalog/](http://www.neuhauser-vt.com/service/katalog/)



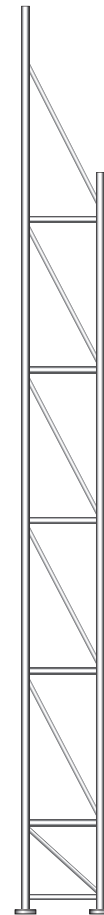
PREIS / ART.NR.	Länge, Dimension	
461,50 GRS 350/48-4000	4,0m	GRS 350/48
522,20 GRS 350/48-5000	5,0m	
566,60 GRS 500/60-4500	4,5m	GRS 500/60
676,10 GRS 500/60-5000	5,0m	
702,20 GRS 500/60-5500	5,5m	
791,30 GRS 500/60-6000	6,0m	
791,30 GRS 750/60-5500	5,5m	GRS 750/60
827,70 GRS 750/60-6000	6,0m	
874,00 GRS 750/60-6500	6,5m	
1.420,00 GRS 1000/76-6000	6,0m	GRS 1000/76
1.533,30 GRS 1000/76-6500	6,5m	
1.642,70 GRS 1000/76-7000	7,0m	
1.895,30 GRS 1000/76-8000	8,0m	
2.004,50 GRS 1000/76-8500	8,5m	
5.386,10 GRS 1000/90-9000	9,0m	GRS 1000/90
5.881,40 GRS 1000/90-10000	10,0m	
159,40 471	für Befestigung Exit - oder Umleitungstafel	

**Gitterrohrsteher (ab 2m Bodenabstand der Tafel)**

**Ausführung:**

Aus verschweißten und anschließend feuerverzinkten Stahl-Rundrohren

Die Dimensionierung und Spreizung (Abstand der beiden Vertikalrohre zueinander) erfolgt nach statischen Erfordernissen lt. RVS 05.02.11



**Befestigungsgarnitur für Exit-Tafel oder Umleitungstafel**

Bestehend aus: 8 Stk. Befestigungslaschen KS 60, 2 Stk. Rohrsteher Alu Ø60mm, Länge 2000mm



Preis auf Anfrage

**Schneeschtzäune**

- Aus Aluminium
- Steher wahlweise aus Aluminium oder Stahl
- Verschiedene Größen
- Mit oder ohne Text erhältlich



**Ankerkorb für Gitterrohrsteher**

158,10 AK GRS 350/48	3,0m - 5,5m	350/48
174,60 AK GRS 500/60	4,5m - 6,5m	500/60
201,60 AK GRS 750/60	5,5m - 6,5m	750/60
303,10 AK GRS 1000/76	6,0m - 8,5m	1000/76
465,10 AK GRS 1000/90	8,5m - 10,5m	1000/90



**PREIS / ART.NR.**

9,60 002172	KS 48
12,60 C002110	N60V-K
13,90 C002111	N76V-K
15,20 C002112	N90V-K

**Laschen für Alform**

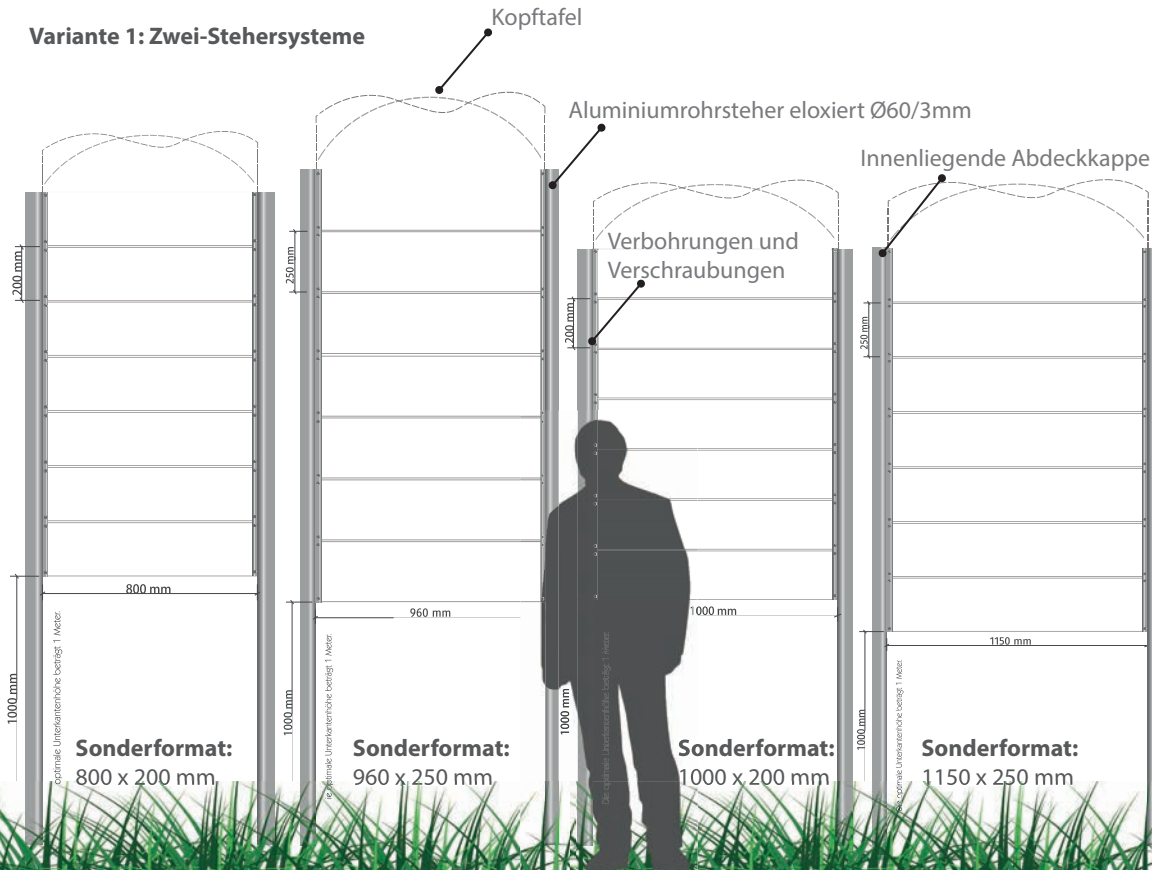


# Leitsystem "Touristik"

## Zwei- oder Drei-Stehersysteme für flache Alu-Tafeln

- Max. 7 Tafeln bzw. 14 Tafeln und Kopftafel
- Inkl. Schildaufnahmeleiste (Aluprofil silber eloxiert)
- Ein- oder beidseitige Montage möglich
- Tafeln einseitig mit Folie Typ 1 belegt

### Variante 1: Zwei-Stehersysteme



### Tafelbefestigung einseitig oder beidseitig



### Muster Kopftafel\*\*



\*\*Kopftafel auf Anfrage in weiteren Designs erhältlich.  
Vorlage mit Kopftafel für Ihre Individualdesign auf Anfrage erhältlich.



**Ausführungsbeispiel**  
3 Steher, 14 Wegweiser  
mit Kopftafel

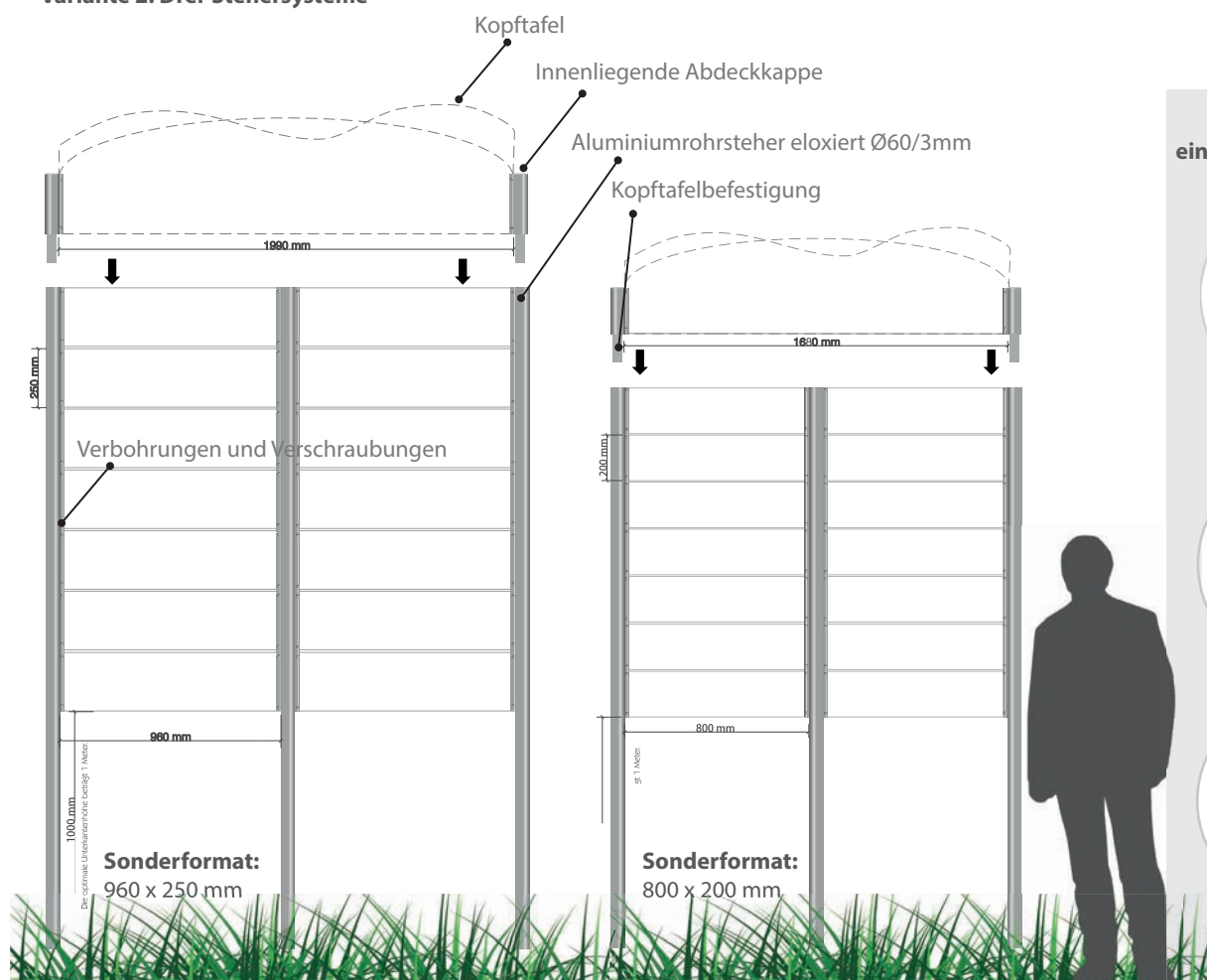
### System "Touristik"

- **2 Aluminiumrohrsteher eloxiert** mit Leiste 3,5m für Wegweiser 200mm per Paar
- **Aluminiumrohrsteher eloxiert** mit beids. Leiste (Mittelsteher) 3,5m, für Wegweiser 200mm per Stück
- **2 Aluminiumrohrsteher eloxiert** mit Leiste 3,5m für Wegweiser 250mm per Paar
- **Aluminiumrohrsteher eloxiert** mit beids. Leiste (Mittelsteher) 3,5m, für Wegweiser 250mm per Stück
- **Wegweiser** 800x200x3mm, inkl. Bohrungen und Schrauben per Stück
- **Wegweiser** 1000x200x3mm, inkl. Bohrungen und Schrauben per Stück
- **Wegweiser** 960x250x3mm, inkl. Bohrungen und Schrauben per Stück
- **Wegweiser** 1150x250x3mm, inkl. Bohrungen und Schrauben per Stück
- **Kopftafel für Zwei-Stehersystem** Statt einem Wegweiser anzubringen Max. Größe: 1270x500mm per Stück
- **Kopftafel für Drei-Stehersystem** Max. Größe: 2360x500mm per Stück

### PREIS / ART.NR.

348,50	LS-STEHER ELOXIERT1
206,40	LS-STEHER ELOXIERT2
348,50	LS-STEHER ELOXIERT3
206,40	LS-STEHER ELOXIERT4
82,10	LS-TAFEL 800x200
92,70	LS-TAFEL 1000x200
97,40	LS-TAFEL 960x250
116,30	LS-TAFEL 1150x250
407,90	LS-KOPFTAFEL2
663,60	LS-KOPFTAFEL3

Variante 2: Drei-Steher-Systeme



**Tafelbefestigung einseitig oder beidseitig**

**Tafelbefestigung**

Anwendungsbeispiele:



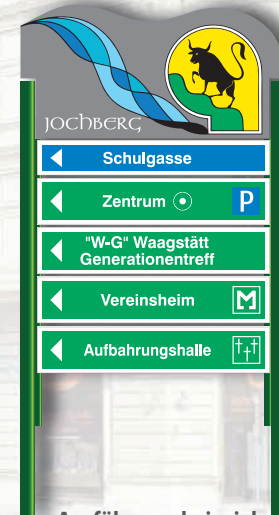
**Ausführungsbeispiel**  
2 Steher, 8 Wegweiser  
+Kopftafel  
Steher mit Kugelaufsatz



**Ausführungsbeispiel**  
Alform-System  
mit Kopftafel



**Ausführungsbeispiel**  
mit Sonderkopftafel



**Ausführungsbeispiel**  
mit Sonderkopftafel



# SICHERHEIT IM GELÄNDE UND AUF RADWEGEN



● Mussen 225  
● Schatzbühl 225/229/227  
ÖAV Ges. der Alpenvereine, Sektion Obergailtal - Leutascher

● St. Jakob 225  
● Podlang 225/224  
ÖAV Sektion: Alpenverein, Sektion Obergailtal - Gränthai

klimaaktiv



Partner

WIR MONTIEREN ÖSTERREICHWEIT



## Beispiele Mountainbike- und Wanderwege

- Gerne setzen wir Ihre Ideen für touristische Leitsysteme und Wegweiser für Mountainbike- und Wanderrouten um!
- Zudem bieten wir unsere Beschilderung auch mit Montage an!





# SICHERHEIT AM RAD

Mehr Sicherheit für Bürger\*innen im Straßenverkehr

SICHERHEIT ZUR FAHRRADZEIT

klimaaktiv



Partner



### Poller

An- und überfahrbare Poller sind eine besonders smarte Möglichkeit, den Verkehr zu leiten, die Geschwindigkeit zu reduzieren und damit die Sicherheit aller Verkehrsteilnehmer zu erhöhen.

- Trennung von Verkehrsflächen, zB. bei Fuß- oder Radwegen, Fußgängerübergängen und anderen Freiflächen
- Distanzmarke zur Vermeidung von Fahrzeugschäden



## Zusätzliche Sicherheit für Radwege

Neben Beschilderungen bieten wir auch weitere Produkte, mit denen sich die Sicherheit der Radfahrer\*Innen steigern lässt, wie zB. dem Quick Marker, mit dem sich Radwege von Fahrbahnen „trennen“ lassen. Für zusätzliche Sicherheit können hier noch widerstandsfähige und überfahrbare Poller oder thermoplastische Bodenmarkierungen sorgen. Gemeinsam mit Ihnen finden wir die passende Lösung für Ihre spezielle Anforderung!



### Quick Marker

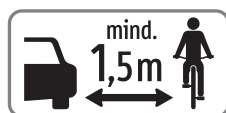
Anti-Rutsch-Noppen für starke Bodenhaftung ohne Wasserstau. Sind rückstandsfrei von der Fahrbahn zu entfernen.

## Neuerungen durch die 33. StVO-Novelle



### Der Grünpfeil für das Rad

Wo die Behörden dieses Schild anbringen, dürfen Radler\*innen künftig auch bei Rot rechts abbiegen. An sogenannten „T-Kreuzungen“ kann auch das Geradeausfahren bei Rot ermöglicht werden. Voraussetzung bei beidem ist, dass davor angehalten und sichergestellt wird, dass ein Abbiegen bzw. Weiterfahren ohne Gefahr, vor allem für Fußgänger\*innen, möglich ist.




















### Seitlicher Mindestüberholabstand beim Überholen

Autos müssen beim Überholen von Fahrrädern künftig einen festgelegten Abstand einhalten. An die Stelle einer ungenauen Faustregel gelten ab 30 km/h erstmals exakte und verpflichtende Mindestabstände: innerorts 1,5 Meter und außerorts 2 Meter.















**ALLGEMEINES**

 Mann/Mensch 1	 Frau 2	 Rollstuhlbrenützer 3	 Toilette (WC) 4	 Mann / Frau 5	 Dusche Damen 6	 Dusche Herren 7	 Babywickelraum 8	 Warteraum 9	 Tickets 10	 Personenaufzug 11
 Eingang 12	 Ausgang 13	 Abfallbehälter 14	 Telefon 15	 Archiv 16	 Industrie 17	 Zentrum 18	 Tier 19	 Tier nicht zugelassen 20	 Stiege 21	 Gepäckschließfach 22











**GESUNDHEIT**

 Arzt 23	 Kurmittelhaus 24	 Therme 25	 Rauchen erlaubt 26	 Rauchen verboten 27	 Trinkwasser 28	 kein Trinkwasser 29	 Krankenhaus 30	 Apotheke 31
--	---	--	---	--	---	--	---	--

**VERKEHR**

 Parkhaus 34	 Park and Ride 35	 P+R überdacht 36	 Schiff 37	 Autoreisezug 38	 Rollende Landstr. 39	 Autogas 40	 Kühl-LKW 41	 Micro-Pushscooter 42	 e-Ladestelle 43
--	---	---	--	--	---	---	--	---	--







**SERVICE**

 W-LAN 45	 Einkaufen 46	 Postdienst 47	 Geldwechsel 48	 Friseur 49	 Bibliothek 50	 Seminarraum 51	 Kindergarten 52	 Kirche 53	 Friedhof 54
---	---	--	---	---	--	---	--	--	--

**SEHENSWERT**

 Information 56	 Aussichtspunkt 57	 Museum 58	 Theater 59	 Schloss 60	 Schloss 61	 Burg, Ruine 62	 Kino 63	 Schnellfotoautomat 64	 Hütte 65
---	--	--	---	---	---	---	--	--	---

**GASTRO**

 Gaststätte 67	 Beherbergung 68	 Cafeteria 69	 Buffet 70	 Waschgelegenheit 71	 Diätküche 72
--	--	---	--	--	---

**FREIZEIT, SPORT UND CAMPING**

 Camping 78	 Zeltplatz 79	 Zelten verboten 80	 Picknickplatz 81	 Wanderweg 82	 Mountainbiking 83	 Klettern 84	 Paragliten 85	 Fitness-Einrichtung 86	 Sportstätte 87	 Stadion 88
 Segeln 89	 Windsurfen 90	 Wasserski 91	 Schwimmen 92	 Hallenbad 93	 Sauna 94	 Kegeln 95	 Fußball 96	 Fußballspielen 97	 Tennis 98	 Golf 99
 Skifahren 100	 Skilanglauf 101	 Schlepplift 102	 Einersessellift 103	 Doppelsessellift 104	 Viersersessellift 105	 Sechssersessellift 106	 Pendelbahn 107	 Standseilbahn 108	 Umlaufbahn 109	 Skistall 110
 Rodeln 111	 Eislaufen 112	 Eislaufhalle 113	 Pferdeschlitten 114	 Eisstockschn. 115	 Reithalle 116	 Sommerrodeln 117	 Kinderspielpl. 118	Abbildungen werden entsprechend den anzuwendenden Normen i.d.g.F. eingesetzt.		



**VERKEHR  
SICHER  
GEREGELT**





## ABSICHERUNG

















Temporäre Verkehrszeichen	103
Baustellenausstattung	108
Vermessung	110
Verkehrsregelung Baustelle	111
Absturzsicherungen und Fußplatten	112
Baken	114
Faltsignal	116
Leitkegel	118
Leuchten	118
Führungslichtanlagen	122
Baustellenampel	126
LED-Signalisation	128
Wenipol, Warnleitanhänger und Vorwarner	130





















**SICHER  
IST UNS  
NICHT GENUG**

# Baustellenverkehrszeichen

















AUSFÜHRUNG FLACH			AUSFÜHRUNG FLACH		
Folie Typ 1 Preis/Art.Nr.	Folie Typ 2 Preis/Art.Nr.	Format/Stärke [mm]	Folie Typ 1 Preis/Art.Nr.	Folie Typ 2 Preis/Art.Nr.	Format/Stärke [mm]
38,90 3000/1/0	52,60 3000/2/0	700/1,5	38,90 3048/1/0	52,60 3048/2/0	700/1,5
71,30 3001/1/0	100,40 3001/2/0	1000/1,5	71,30 3049/1/0	100,40 3049/2/0	1000/1,5
					
		<b>50/1</b> Querrinne oder Aufwölbung			<b>50/10</b> Schleudergefahr
38,90 3039/1/0	52,60 3039/2/0	700/1,5	38,90 3054/1/0	52,60 3054/2/0	700/1,5
71,30 3040/1/0	100,40 3040/2/0	1000/1,5	71,30 3055/1/0	100,40 3055/2/0	1000/1,5
					
		<b>50/8a</b> Straßenege beidseitig			<b>50/10b</b> Steinschlag
38,90 3036/1/0	52,60 3036/2/0	700/1,5	38,90 3075/1/0	52,60 3075/2/0	700/1,5
71,30 3037/1/0	100,40 3037/2/0	1000/1,5	71,30 3076/1/0	100,40 3076/2/0	1000/1,5
					
		<b>50/8b</b> Straßenege linksseitig			<b>50/14</b> Achtung Gegenverkehr
38,90 3042/1/0	52,60 3042/2/0	700/1,5	38,90 3078/1/0	52,60 3078/2/0	700/1,5
71,30 3043/1/0	100,40 3043/2/0	1000/1,5	71,30 3079/1/0	100,40 3079/2/0	1000/1,5
					
		<b>50/8c</b> Straßenege rechtsseitig			<b>50/15</b> Vorankündigung eines Lichtzeichens
38,90 3045/1/0	52,60 3045/2/0	700/1,5	38,90 3081/1/0	52,60 3081/2/0	700/1,5
71,30 3046/1/0	100,40 3046/2/0	1000/1,5	71,30 3082/1/0	100,40 3082/2/0	1000/1,5
					
		<b>50/9</b> Baustelle			<b>50/16</b> Andere Gefahren
25,50 3100/1/0	38,30 3100/2/0	480/1,5		44,30 3104/2/0	
47,50 3101/1/0	66,50 3101/2/0	670/1,5		75,70 3105/2/0	
103,60 3102/1/0	153,70 3102/2/0	960/1,5		153,70 3106/2/0	
					
		<b>52/1</b> Fahrverbot in beide Richtungen			<b>52/2</b> Einfahrt verboten
32,70 3108/1/0	44,30 3108/2/0	480/1,5	32,70 3112/1/0	44,30 3112/2/0	480/1,5
54,70 3109/1/0	75,70 3109/2/0	670/1,5	54,70 3113/1/0	75,70 3113/2/0	670/1,5
112,50 3110/1/0	153,70 3110/2/0	960/1,5	112,50 3114/1/0	153,70 3114/2/0	960/1,5
					
		<b>52/3a</b> Einbiegen nach links verboten			<b>52/3b</b> Einbiegen nach rechts verboten
	44,30 3120/2/0	480/1,5		44,30 3128/2/0	480/1,5
	75,70 3121/2/0	670/1,5		75,70 3129/2/0	670/1,5
	153,70 3122/2/0	960/1,5		153,70 3130/2/0	960/1,5
					
		<b>52/4a</b> Überholen verboten			<b>52/4c</b> Überholen für LKW verboten




















# Baustellenverkehrszeichen

	Format/Stärke [mm]	AUSFÜHRUNG FLACH			Format/Stärke [mm]	AUSFÜHRUNG FLACH	
		Folie Typ 1 Preis/Art.Nr.	Folie Typ 2 Preis/Art.Nr.			Folie Typ 1 Preis/Art.Nr.	Folie Typ 2 Preis/Art.Nr.
<b>52/4b</b> Ende des Überholverbotes für PKW 	480/1,5 670/1,5 960/1,5	32,70 54,70 112,50 3124/1/0 3125/1/0 3126/1/0	44,30 75,70 153,70 3124/2/0 3125/2/0 3126/2/0	<b>52/4d</b> Ende des Überholverbotes für LKW 	480/1,5 670/1,5 960/1,5	32,70 54,70 112,50 3132/1/0 3133/1/0 3134/1/0	44,30 75,70 153,70 3132/2/0 3133/2/0 3134/2/0
<b>52/10a</b> Geschw.-beschränkung 	480/1,5 670/1,5 960/1,5	32,70 54,70 112,50 3212/1/0 3213/1/0 3214/1/0	44,30 75,70 153,70 3212/2/0 3213/2/0 3214/2/0	<b>52/10b</b> Ende der Geschw.-beschränkung 	480/1,5 670/1,5 960/1,5	32,70 54,70 112,50 3248/1/0 3249/1/0 3250/1/0	44,30 75,70 153,70 3248/2/0 3249/2/0 3250/2/0
<b>52/10a</b> Geschw.-beschränkung 	480/1,5 670/1,5 960/1,5	32,70 54,70 112,50 3220/1/0 3221/1/0 3222/1/0	44,30 75,70 153,70 3220/2/0 3221/2/0 3222/2/0	<b>52/10b</b> Ende der Geschw.-beschränkung 	480/1,5 670/1,5 960/1,5	32,70 54,70 112,50 3256/1/0 3257/1/0 3258/1/0	44,30 75,70 153,70 3256/2/0 3257/2/0 3258/2/0
<b>52/10a</b> Geschw.-beschränkung 	480/1,5 670/1,5 960/1,5	32,70 54,70 112,50 3228/1/0 3229/1/0 3230/1/0	44,30 75,70 153,70 3228/2/0 3229/2/0 3230/2/0	<b>52/10b</b> Ende der Geschw.-beschränkung 	480/1,5 670/1,5 960/1,5	32,70 54,70 112,50 3264/1/0 3265/1/0 3266/1/0	44,30 75,70 153,70 3264/2/0 3265/2/0 3266/2/0
<b>52/5</b> Wartepflicht bei Gegenverkehr 	480/1,5 670/1,5 960/1,5	32,70 54,70 112,50 3136/1/0 3137/1/0 3138/1/0	44,30 75,70 153,70 3136/2/0 3137/2/0 3138/2/0	<b>52/11</b> Ende von Verboten und Beschränkungen 	480/1,5 670/1,5 960/1,5	32,70 54,70 112,50 3284/1/0 3285/1/0 3286/1/0	44,30 75,70 153,70 3284/2/0 3285/2/0 3286/2/0
<b>52/13a</b> Parken verboten 	480/1,5 670/1,5 960/1,5	32,70 54,70 112,50 3296/1/0 3297/1/0 3298/1/0	44,30 75,70 153,70 3296/2/0 3297/2/0 3298/2/0	<b>52/13b</b> Halten und Parken verboten 	480/1,5 670/1,5 960/1,5	32,70 54,70 112,50 3300/1/0 3301/1/0 3302/1/0	44,30 75,70 153,70 3300/2/0 3301/2/0 3302/2/0
<b>52/9a</b> Fahrverbot für über ... m breite Fahrzeuge 	480/1,5 670/1,5 960/1,5	32,70 54,70 112,50 3196/1/0 3197/1/0 3198/1/0	44,30 75,70 153,70 3196/2/0 3197/2/0 3198/2/0	<b>52/9b</b> Fahrverbot für über ... m hohe Fahrzeuge 	480/1,5 670/1,5 960/1,5	32,70 54,70 112,50 3200/1/0 3201/1/0 3202/1/0	44,30 75,70 153,70 3200/2/0 3201/2/0 3202/2/0
<b>52/9c</b> Fahrverbot für über ... t Gesamtgewicht 	480/1,5 670/1,5 960/1,5	32,70 54,70 112,50 3204/1/0 3205/1/0 3206/1/0	44,30 75,70 153,70 3204/2/0 3205/2/0 3206/2/0	<b>Sondertafel</b> Vorgeschriebene Fahrtrichtung + Fußgänger 	480/1,5 670/1,5 960/1,5	32,70 54,70 112,50 3411/1/0 3412/1/0 3413/1/0	

# Baustellenverkehrszeichen







AUSFÜHRUNG FLACH			AUSFÜHRUNG FLACH		
Folie Typ 1 Preis/Art.Nr.	Folie Typ 2 Preis/Art.Nr.	Format/Stärke [mm]	Folie Typ 1 Preis/Art.Nr.	Folie Typ 2 Preis/Art.Nr.	Format/Stärke [mm]
	44,30 3324/2/0	480/1,5		44,30 3328/2/0	480/1,5
	75,70 3325/2/0	670/1,5		75,70 3329/2/0	670/1,5
	153,70 3326/2/0	960/1,5		153,70 3330/2/0	960/1,5
					
		<b>52/15a</b> Vorgeschriebene Fahrtrichtung			<b>52/15b</b> Vorgeschriebene Fahrtrichtung
	44,30 3332/2/0	480/1,5		44,30 3336/2/0	480/1,5
	75,70 3333/2/0	670/1,5		75,70 3337/2/0	670/1,5
	153,70 3334/2/0	960/1,5		153,70 3338/2/0	960/1,5
					
		<b>52/15c</b> Vorgeschriebene Fahrtrichtung			<b>52/15d</b> Vorgeschriebene Fahrtrichtung
	44,30 3340/2/0	480/1,5		44,30 3344/2/0	480/1,5
	75,70 3341/2/0	670/1,5		75,70 3345/2/0	670/1,5
	153,70 3342/2/0	960/1,5		153,70 3346/2/0	960/1,5
					
		<b>52/15e</b> Vorgeschriebene Fahrtrichtung			<b>Sondertafel A</b> Vorgeschriebene Fahrtrichtung
	45,00 3084/2/0	700/1,5		78,20 3904/2/0	630x630/1,5
	91,60 3085/2/0	1000/1,5		161,60 3905/2/0	940x940/1,5
					
		<b>52/23</b> Vorrang geben			<b>52/24</b> Halt
35,60 4046/1/0	46,90 4046/2/0	470x470/1,5	35,60 4037/1/0	46,90 4037/2/0	470x470/1,5
55,70 4047/1/0	74,20 4047/2/0	630x630/1,5	55,70 4038/1/0	74,20 4038/2/0	630x630/1,5
149,00 4048/1/0	165,90 4048/2/0	960x960/1,5	149,00 4039/1/0	165,90 4039/2/0	960x960/1,5
					
		<b>53/11</b> Sackgasse			<b>53/7a</b> Wartepflicht für Gegenverkehr
		<b>53/10</b> Einbahnstraße rechts			<b>53/10</b> Einbahnstraße links
42,60 4092/1/0	57,70 4092/2/0	960x310/1,5	42,60 4093/1/0	57,70 4093/2/0	960x310/1,5
					
		<b>Leitwinkel</b>			<b>Leitwinkel</b>
	75,50 4365/2/0	470x700/1,5		84,40 4369/2/0	470x700/1,5
	106,00 4366/2/0	600x900/1,5		115,70 4370/2/0	600x900/1,5
					
		<b>Leitbake</b>			<b>Leitbake</b>
	50,10 4373/2/0	250x1000/1,5		54,20 4581/2/0	250x1000/1,5
					







# Baustellenverkehrszeichen

	Format/Stärke [mm]	AUSFÜHRUNG FLACH			Format/Stärke [mm]	AUSFÜHRUNG FLACH	
		Folie Typ 1 Preis/Art.Nr.	Folie Typ 2 Preis/Art.Nr.			Folie Typ 1 Preis/Art.Nr.	Folie Typ 2 Preis/Art.Nr.
<b>Zusatztafel</b>				<b>Zusatztafel</b>			
	470x230/1,5	25,50 4804/1/0	33,30 4804/2/0		470x230/1,5	25,50 4253/1/0	33,30 4253/2/0
<b>Zusatztafel</b>				<b>Zusatztafel</b>			
	470x230/1,5	25,50 4419/1/0	33,30 4419/2/0		470x230/1,5	25,50 4429/1/0	33,30 4429/2/0
<b>Zusatztafel</b>				<b>Zusatztafel</b>			
	310x150/1,5	14,70 4401/1/0	20,40 4401/2/0		310x150/1,5	14,70 4400/1/0	20,40 4400/2/0
	470x230/1,5	25,50 4416/1/0	33,30 4416/2/0		470x230/1,5	25,50 4417/1/0	33,30 4417/2/0
<b>Zusatztafel</b>				<b>Zusatztafel</b>			
	310x150/1,5	14,70 4398/1/0	20,40 4398/2/0		310x150/1,5	14,70 4399/1/0	20,40 4399/2/0
	470x230/1,5	25,50 4412/1/0	33,30 4412/2/0		470x230/1,5	25,50 4413/1/0	33,30 4413/2/0
<b>Zusatztafel</b>				<b>Zusatztafel</b>			
	470x230/1,5	25,50 4254/1/0	33,30 4254/2/0		470x230/1,5	25,50 4255/1/0	33,30 4255/2/0
<b>Zusatztafel</b>				<b>Zusatztafel</b>			
	310x150/1,5	14,70 4426/1/0	20,40 4426/2/0		470x310/1,5	30,30 4425/1/0	38,90 4425/2/0
	470x230/1,5	25,50 4427/1/0	33,30 4427/2/0				
<b>Zusatztafel</b>				<b>Zusatztafel</b>			
	470x310/1,5	30,30 4424/1/0	38,90 4424/2/0		470x230/1,5	25,50 4800/1/0	33,30 4800/2/0
<b>Zusatztafel</b>				<b>Zusatztafel</b>			
	630x310/1,5	39,90 4428/1/0	50,20 4428/2/0		630x230/1,5	35,40 4818/1/0	41,30 4818/2/0
<b>Zusatztafel</b>							
	470x230/1,5	25,50 4421/1/0	33,30 4421/2/0				

**Besonders auf Baustellen müssen Sicherheitsprodukte und Verkehrszeichen rasch verfügbar sein.**  
 Ein Mindestlagerstand an Baustellenverkehrszeichen und Absicherungen ist bei uns vorrätig und sofort abholbereit oder binnen kurzer Zeit versandfähig.

# Baustellenverkehrszeichen

AUSFÜHRUNG FLACH		Format/Stärke [mm]	Zusatztafel mit Beschriftung Die nebenstehenden Preise sind Grundpreise für Tafeln inklusive Beschriftung (Art.Nr. 001340)
Folie Typ 1 Preis/Art.Nr.	Folie Typ 2 Preis/Art.Nr.		
14,70 4386/1/0	20,40 4386/2/0	310x150/1,5	
25,50 4389/1/0	33,30 4389/2/0	470x230/1,5	
30,30 4390/1/0	38,90 4390/2/0	470x310/1,5	
35,40 4392/1/0	41,30 4392/2/0	630x230/1,5	
39,90 4393/1/0	50,20 4393/2/0	630x310/1,5	
58,70 4394/1/0	69,00 4394/2/0	630x470/1,5	

AUSFÜHRUNG FLACH		Format/Stärke [mm]	Umleitung zweizeilig
Folie Typ 1 Preis/Art.Nr.	Folie Typ 2 Preis/Art.Nr.		
73,20 4797/1/0	100,70 4797/2/0	1150x400/1,5	
484,40 4276/1/0	746,70 4276/2/0	1250x2000/1,5	<p><b>53/16a</b> Vorankündigung einer Umleitung</p> 
53,70 4799/1/0	66,30 4799/2/0	1150x250/1,5	<p><b>53/16b</b> Umleitung Bitte Richtung angeben: links, rechts, gerade</p> 
55,10 4729/1/0	67,70 4729/2/0	1150x250/1,5	<p><b>53/16b</b> Ende einer temporären Umleitung</p> 
292,40 4289/1/0	450,40 4289/2/0	1000x1500/1,5	<p><b>Fahrstreifenanzeiger</b> Alle Fahrstreifenanzeiger (siehe S.58) sind auch in <b>Baustellenausführung</b> erhältlich. Z.B. "F3" mit Art. Nr. 2288/1/0 entspricht 4288/1/0 in Baustellenausführung.</p> <p><b>Anwendungsbeispiele:</b></p> <p><b>53/16b Fahrstreifenanzeiger F3</b></p> 
438,20 4309/1/0	678,50 4309/2/0	1500x1500/1,5	<p><b>53/16a Fahrbahnwechsel W6</b></p> 

**BROSCHÜRE**




**Übersicht für die Aufstellung von Standard-Verkehrszeichen**





Besuchen Sie uns auf <https://shop.neuhauser-vt.com/>



Tabellenhöhe: 1,5m (Boden bis Tafelunterkante)

 <b>Innerorts</b> (Windlast 0,25 kN/m²) 2x Ø670mm oder Ø480mm 1 Standrohr Alu 40x40x2mm 3 Schilderklemmschellen 1 Fußplatten „Light“	 <b>Innerorts</b> (Windlast 0,25 kN/m²) Ø700mm und Zusatztafel max. 3-zeilig 1 Standrohr Alu 40x40x2mm 3 Schilderklemmschellen 1 Fußplatten „Light“	 <b>Innerorts</b> (Windlast 0,25 kN/m²) Ø700mm und Ø480mm oder Ø480mm 1 Standrohr Alu 40x40x2mm 3 Schilderklemmschellen 1 Fußplatten „Light“
 <b>Innerorts</b> (Windlast 0,25 kN/m²) Ø700mm oder Ø480mm 1 Standrohr Alu 40x40x2mm 2 Schilderklemmschellen 1 Fußplatte „Light“	 <b>Innerorts</b> (Windlast 0,25 kN/m²) Ø700mm oder Ø480mm 1 Standrohr Alu 40x40x2mm 2 Schilderklemmschellen 1 Fußplatte „Light“	 <b>Außerorts</b> (Windlast 0,42 kN/m²) Ø960mm 1 Standrohr Alu 40x40x2mm 2 Schilderklemmschellen 1 Fußplatten „Light“
 <b>Außerorts</b> (Windlast 0,42 kN/m²) Ø1000mm 1 Standrohr Alu 40x40x2mm 2 Schilderklemmschellen 2 Fußplatten „Light“		


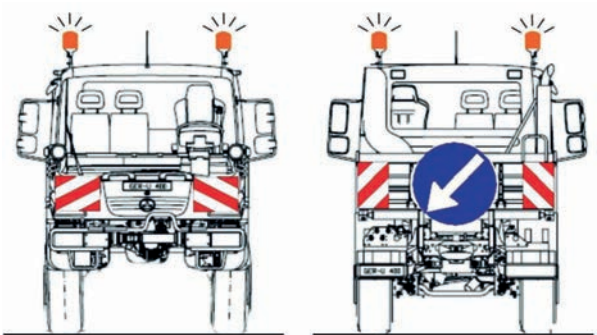


# Baustellenausstattung

		Format/Stärke [mm]	PREIS / ART.NR.
	<p><b>NH-Fußplattensystem</b> Preiswerte Befestigung von Verkehrszeichen mittels: Fußplatte, Standrohr, Schilderklemmschellen</p>		
	<p><b>Universal-Sicherheitsfußplatte „Light“</b> Material: hochwertig recycelter Kunststoff Mit Option für eine individuelle Kennzeichnungsplatte (Details siehe Seite 112)</p>		26,80 N 070350-33
	<p><b>Standrohr aus Aluminium</b> 40x40mm</p>	2,0 lfm.	34,50 002315/2
	<p><b>Schilderklemmschelle NH I aus Kunststoff</b> Für ein- und doppelseitige Befestigung Aus hochschlagfestem Kunststoff. Rohr 40x40mm und Ø42mm</p>	2,5 lfm. 3,0 lfm.	44,70 002315/2.5 51,60 002315/3
	<p><b>Schilderklemmschelle verzinkt</b> Für Rohr 40x40mm und Ø 42mm</p>		5,50 001417/1
	<p><b>Aufstellvorrichtung Fußplatte</b></p>		309,90 001415
	<p><b>Verkehrszeichen-Ständer Typ D (ohne Tafel)</b> Aus Winkelprofil 25x3mm, feuerverzinkt. Schilder werden mittels verstellbaren Halteklemmen befestigt.</p>		
	<p>Einsetzbar für ein VKZ 700mm Seitenlänge und eine Zusatztafel Höhe 230mm.</p>	VKZ-Ständer	204,60 508493
	<p>Dreibein-Aufstellung, zusammenklappbar. Höhe: 980x1450mm Fußspreizung: 630mm Gewicht: ca. 4,7kg</p>		
	<p><b>Sandsack</b> Mit integriertem Tragegriff und Füllöffnung zum Befüllen mit Sand, Kies oder Wasser</p>		
	<p>Material: extrem reißfestes Kunststoffmaterial Maße: 60x40cm Gewicht: ca. 15kg, mit Quarzsand befüllt</p>	Befüllt Unbefüllt	29,90 V0075/1 15,90 V0075/2
	<p><b>Signalzaun für Baustellenabsicherung</b></p> <ul style="list-style-type: none"> <li>• Farbe: Orange</li> <li>• Material: Polyethylen</li> <li>• Höhe: 1m</li> <li>• Länge: 50m</li> <li>• Gewicht: ca. 7,5kg</li> </ul>		103,40 004300








# Baustellenausstattung






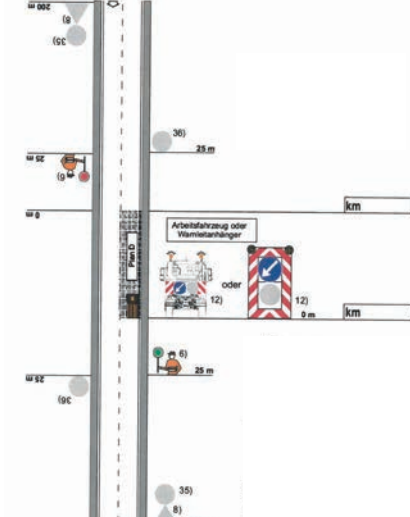
AUSFÜHRUNG FLACH		Format/Stärke [mm]	AUSFÜHRUNG FLACH		Format/Stärke [mm]
			<b>Betreten der Baustelle verboten!</b>		
38,60	Cal-Folie/Alu	600x400/0,8		<b>Baustellensicherheitstafel aus Polystyrol</b>	
4256/0/0				40,60	660x1000/2
14,90	Polystrol	500x300/1,5			
4257/0/0					
			<b>Langgutfuhrtafel</b>		
28,70	Reflektierend/Alu	400x250/1,5			
001488					











PREIS / ART.NR.				
		<b>Warnmarkierung nach RVS 05.05.41 (DIN 30710)</b>		
		für spezielle Kennzeichnung von Fahrzeugen der Straßenerhaltung, sowie Kommunalfahrzeugen		
		in hochrückstrahlend rot/weiß		
		<b>1 SET besteht aus:</b>		
		1 Rolle rechts- sowie 1 Rolle linksweisende Schraffierung		
		<b>Abmessungen:</b>		
394,30	<b>Set 1:</b>	141 mm x 9 m		
141/9				
394,30	<b>Set 2:</b>	282 mm x 4,5 m		
282/4,5				
45,60	33mx50mm	<b>Schilderabdeckband</b>		
25458		Für teilweise bzw. kurzfristige Außerkraftsetzung von Verkehrszeichen		
70,10	33mx75mm	(Bei längerer Anwendung können Kleberrückstände am Verkehrszeichen haften bleiben)		
25459				
97,20	33mx100mm			
25460				
30,70	Ø670mm	<b>Abdeckkreuz Universal</b>		
1911/0/0		<b>Für Ronden Ø670mm oder Ø960mm</b>		
38,20	Ø960mm	Geeignet für flache Verkehrszeichen, Alform und C-Sign (Lieferung ohne Verkehrszeichen)		
1912/0/0				

Beispiel








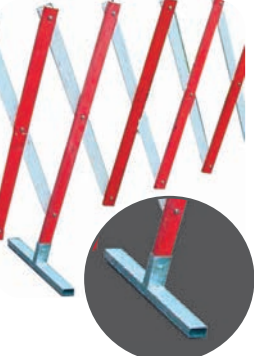




# Vermessung

		PREIS / ART.NR.	
	<p><b>Trassierstange</b> aus Holz, Spitze aus Metall</p> <ul style="list-style-type: none"> <li>• Länge 2m</li> <li>• Verpackungseinheit=12 Stk.</li> </ul>	p/Stk	18,50 11001000
	<p><b>Recyclingpflock</b> für KM-Tafel Details siehe S.34</p>		24,10 004079
	<p><b>Grenzpflock</b> aus Recyclingmaterial Farbe grau, Ende orange (15cm) oder gelb (40cm) eingefärbt Länge 1,2m <b>Andere Farben auf Anfrage</b></p>	ohne Lackierung nur grau	8,70 004077/3
		Lackierung 15 cm Farbe orange	9,60 004077/2
		Lackierung 15 cm Farbe gelb	9,60 004077/6
		Lackierung 40 cm Farbe gelb	10,10 004077/7
		Lackierung 30 cm Farbe blau	10,90 004077/8
	<p><b>Rolltacho 692 6002 geeicht</b></p> <ul style="list-style-type: none"> <li>• Mit Tragetasche</li> <li>• Für alle Streckenmessungen einsetzbar</li> <li>• Mit klappbarer Führungstange und Ständer</li> <li>• Messbereich 9.999,99m, 1cm-Direktablesung</li> <li>• Zählwerk über Laufrad, zählt auch rückwärts</li> <li>• Toleranz unter 0,05%</li> </ul> <p><b>Nacheichung muss alle zwei Jahre vorgenommen werden. Aktuelle Eichung findet erst im Verkaufsprozess statt!</b></p>		377,90 692 6002
	<p><b>Vermessungsnägel, Grenzmarken</b></p> <p>500mm mit geschmiedeter Spitze</p> <p><b>Mit geschmiedeter Spitze</b> aus Stahl feuerverzinkt</p> <p>Mit gequetschter Spitze aus Stahl feuerverzinkt</p> <p>300mm mit gequetschter Spitze</p>	300mm 400mm 500mm 300mm 400mm 500mm	12,40 004076/2 12,50 004076/3 12,70 004076/1 9,10 004076/0 9,60 004076/0 10,00 004076
	<p><b>Superkopfbolzen Mess- oder Grenzpunkt 100mm</b></p> <p><b>Superkopfbolzen Mess- oder Grenzpunkt 75mm</b></p> <p><b>Superkopfbolzen Mess- oder Grenzpunkt 50mm</b></p>	Messpunkt, 100mm Grenzpunkt, 100mm Messpunkt, 75mm Grenzpunkt, 75mm Messpunkt, 50mm Grenzpunkt, 50mm	2,10 110 011 100 2,10 110100 2,00 111075 2,00 110075 1,90 111050 1,90 110050

PREIS / ART.NR.			
21,80 330.10.147		<b>Folienabspermband</b> <ul style="list-style-type: none"> <li>• Hochwertige Polyethylen-Folien-Verbindung</li> <li>• Folie: rot/weiß schraffiert</li> <li>• Breite: 80mm</li> <li>• 500m im Abrollkarton</li> </ul>	
54,60 002284/1		<b>Abspermband STRONG</b> <ul style="list-style-type: none"> <li>• Äußerst reißfest, 2-fach fadenverstärkt</li> <li>• Beidseitig rot/weiß schraffiert</li> <li>• Auf Kunststoffspule mit Abschneidevorrichtung</li> <li>• Breite: 80mm, Länge 250m</li> </ul>	
188,30 004086/1	rot / grün	<b>Anhaltestab</b> Lichtquelle: LED Außen Ø200mm Beidseitig beleuchtet, ohne Batterien (1,5V)	
130,20 004087	rot / rot	<b>Info:</b> Im roten oder grünen Folienring (refl. Typ 1) Aufschrift "Feuerwehr", "Polizei" etc. gegen Aufpreis möglich (Art.Nr. 001340)	
59,80 004085		<b>Winkerkelle</b> Aus Aluminium <ul style="list-style-type: none"> <li>• Alutafel Ø 310mm</li> <li>• Beidseitig mit Folie Typ 1 rot/grün belegt,</li> <li>• Mit Holzstiel Ø 25mm,</li> <li>• Länge 500mm</li> </ul>	
188,80 004088	Folie Typ 1	<b>Signalscheibe FIX</b> Ø 480/2mm, grün und rot mit "STOP"	
212,50 004089	Folie Typ 2	<ul style="list-style-type: none"> <li>• Standardmäßig mit Kunststoffrohr u. integriertem Gegengewicht für angenehme Handhabung</li> <li>• Gesamtlänge ca. 2400mm</li> </ul>	
434,50 TELE1	Folie Typ 1	<b>Signalscheibe TELE</b> <ul style="list-style-type: none"> <li>• Platzsparender Teleskop-Haltestab aus Glasfaser für vereinfachten Transport, mit zwei Hebelverschlüssen zum Fixieren</li> <li>• Länge variabel zwischen 1,5 und 2,5 Meter</li> <li>• mit Text: STOP (im roten Feld)</li> <li>• <b>Arbeitsstelle kürzerer Dauer, Ortsgebiet, Sperre eines Fahrstreifens, Regelung mittels Signalscheibe</b></li> </ul>	
458,20 TELE2	Folie Typ 2		
			

		Format/Stärke [mm]	PREIS / ART.NR.
	<p><b>nissen</b> <b>Mobile Absturzsicherung "Pro-S"</b>                      Aus Kunststoff (ohne Fußplatten)                      Mit Aufsteckzapfen für Leuchten                      Einseitig, Folie Typ 1</p> <p>Außenabmessung: 2100x1100 mm</p> <p>Andere Ausführungen auf Anfrage</p>		<p>166,30 N 071658-01</p>
	<p><b>nissen</b> <b>Mobile Absturzsicherung 2m Typ "FLEX"</b>                      Aus Kunststoff (ohne Fußplatten)                      Ohne Aufsteckzapfen für Leuchten                      Mit Aufnahmevorrichtung (Lochungen)                      für die Anbringung von Warnleuchten                      Einseitig, Folie Typ 1</p> <p>Außenabmessung: 2100x1060 mm</p>		<p>143,80 N 071657-01</p>
	<p><b>nissen</b> <b>Universal-Sicherheits-Fußplatte "Light"</b>                      Abmessungen: 880x440x105mm                      Gewicht: ca. 25kg                      Einstecköffnungen: 40x40mm, 41x41mm/Ø43mm                      60x60mm, 2xØ45mm, Batteriefach                      Material: hochwertig recycelter Kunststoff                      Mit Option für eine individuelle Kennzeichnungsplatte                      oder Prägung                      1 Palette=36 Stück</p>		<p>26,80 N 070350-33</p>
	<p><b>nissen</b> <b>Sicherheits-Fußplatte "Super Light"</b>                      Abmessungen: 600x400x100mm                      Gewicht: ca. 15kg (sorgt für besonders gutes Handling!)                      Einstecköffnungen: 40x40mm, 41x41mm, 60x60mm                      Material: hochwertig recycelter Kunststoff                      Mit Option für eine individuelle Kennzeichnungsplatte                      oder Prägung                      1 Palette=60 Stück</p>		<p>21,80 N 071385-00</p>
 <p>Simplex</p>	<p><b>nissen</b> <b>Zubehör für mobile Absturzsicherungen</b></p> <p><b>Transport- und Lagergestell "Simplex"</b>                      Für 20 Absturzsicherungen 2000mm oder 2400mm,                      (ohne Zubehör stapelbar)</p>		<p>371,30 N 071660-31</p>
 <p>Standard</p>	<p><b>Transport- und Lagergestell "Standard"</b>                      Für 20 Absturzsicherungen <b>2000x1000mm</b>                      (stapelfähig mit zusätzl. Stapelstützenset), oder</p> <p>Für 20 Absturzsicherungen <b>2400x1000mm</b>                      (stapelfähig mit zusätzl. Stapelstützenset)</p>		<p>689,10 N 071690-03</p>
 <p>Stapelstützenset</p>	<p><b>Stapelstützenset</b> (bestehend aus 4 Stützen)                      Für Standard und Kombi-Ausführung</p>		<p>399,80 N 071660-24</p>
 <p>Distanzhalter</p>	<p><b>Distanzhalter</b>                      für Absturzsicherung in Fußplatten zur Hindernis- und stolperfreien Randbegrenzung bei z.B. Radrenner, Fußgängerströmen wie Musikveranstaltungen, Wanderungen, etc.</p>		<p>38,20 N 071662-1</p>



PREIS / ART.NR.	Ausführung																				
196,90 N 071680-1	Folie Typ 1	 	<p><b>Mobile Absperrschranke aus Kunststoff</b> Drehbare FüÙe mit patentierter Einrastung 2000x1050mm, mit reflektierender Folie</p> <p><b>Zubehör:</b> <b>Transport- und Lagergestell</b> (für 20 Stk.) Ohne Zubehör stapelbar, ohne Inhalt</p> <p><b>Fuß-Set</b> (bestehend aus einem schwarzen Kunststofffuß, einem Halter zur Befestigung und einer Halbrundschrube)</p> <p><b>Halter</b> zur Befestigung des Fußes an der Schranke, ohne Schraube</p>  																		
273,00 N 071680-21	Folie Typ 2																				
593,80 N 071685-1																					
42,30 N 070367-2																					
9,20 N 292336-1																					
			<p><b>Holzabsperrschere</b> <b>Farbe: rot/weiß Länge bis 5m</b></p> <p><b>Leicht:</b></p> <ul style="list-style-type: none"> <li>Mit 4 FüÙen</li> <li>Ausziehbar bis 5m, wird niedriger</li> <li>Mit verzinkten Winkeln verschraubt</li> <li>Mit selbstsichernden Muttern</li> </ul> <p><b>Standard:</b></p> <ul style="list-style-type: none"> <li>Mit 2 FüÙen</li> <li>Ausziehbar bis 5m, gleichbleibende Höhe</li> <li>Mit verzinkten Winkeln verschraubt</li> <li>Mit selbstsichernden Muttern</li> </ul> <p><b>Holzabsperrschere Leicht</b></p> <p><b>Holzabsperrschere Standard</b></p>  																		
109,70 002301																					
119,00 002301 STD																					
143,00 002301 STA			<p><b>Stabil:</b></p> <ul style="list-style-type: none"> <li>Mit 2 FüÙen</li> <li>Ausziehbar bis 5m, gleichbleibende Höhe</li> <li>Mit verzinkten Winkeln verschraubt</li> <li>Alle Schrauben mit Beilagscheiben und selbstsichernden Muttern</li> <li>1A Holzqualität</li> </ul> <p><b>Holzabsperrschere Stabil</b></p> 																		
170,60 20.2710			<p><b>Holzabsperrschere</b> <b>Farbe: rot/weiß Länge bis 6m</b></p> <p><b>Exquisit:</b></p> <ul style="list-style-type: none"> <li>mit 2 StahlfüÙen</li> <li>Lieferung mit demontierten FüÙen</li> <li>leicht zusammenlegbar</li> </ul> <p><b>Holzabsperrschere Exquisit</b></p> 																		
22,70 002306			<p><b>Holzabsperrlatte nach RVS</b> Rot/weiß, Länge 4m, Höhe ca. 150mm Stärke ca. 25mm</p> 																		
18,80 0023100			<p><b>Absperrspieß</b> Stahl lackiert, Höhe 1,40m mit 2 Halterungen für Latten mit 150mm Höhe</p> 																		
			<p><b>Absperrgitter</b></p> <table border="1"> <thead> <tr> <th></th> <th>Metall leicht</th> <th>Metall schwer</th> </tr> </thead> <tbody> <tr> <td>Abmessung</td> <td>2,5x1,1m</td> <td>2,5x1,1m</td> </tr> <tr> <td>Rahmen</td> <td>Ø 38x1,5mm</td> <td>Ø 38x1,5mm</td> </tr> <tr> <td>Anzahl Füllstäbe</td> <td>17</td> <td>13</td> </tr> <tr> <td>Gewicht</td> <td>17 kg</td> <td>22 kg</td> </tr> <tr> <td>VPE</td> <td>25 Stk.</td> <td>25 Stk.</td> </tr> </tbody> </table> <p><b>Metall leicht</b></p>  <p><b>Metall schwer</b></p> 		Metall leicht	Metall schwer	Abmessung	2,5x1,1m	2,5x1,1m	Rahmen	Ø 38x1,5mm	Ø 38x1,5mm	Anzahl Füllstäbe	17	13	Gewicht	17 kg	22 kg	VPE	25 Stk.	25 Stk.
	Metall leicht	Metall schwer																			
Abmessung	2,5x1,1m	2,5x1,1m																			
Rahmen	Ø 38x1,5mm	Ø 38x1,5mm																			
Anzahl Füllstäbe	17	13																			
Gewicht	17 kg	22 kg																			
VPE	25 Stk.	25 Stk.																			
136,80 19895	Metall leicht																				
155,80 19880	Metall schwer																				



			Format/Stärke [mm]	PREIS / ART.NR.
<p><b>nissen Leitbake Memory</b> (Bei einseitiger Ausführung links- oder rechtsweisend bitte angeben)</p> <p>Foliengröße: 250x1000mm</p> <p>60x60mm</p>			Typ 1, rot-weiß einseitig	51,50 N 070241-16
			Typ 1, rot-weiß beidseitig li/re	58,80 N 070236-4
			Typ 1, rot-weiß beidseitig re/re	58,80 N 070236-40
			Typ 2, rot-weiß einseitig	71,80 N 070241-26
			Typ 2, rot-weiß beidseitig li/re	101,40 N 070236-24
Crystal einseitig	115,10 N 070241-36			
Crystal beidseitig li/re	145,60 N 070236-240			
<p><b>nissen Leitbaken nach TL-Leitbaken</b> BAST-Prüf-Nr. 94 2K 013 (B,T) 50-54+56</p> <p>Foliengröße: 250x1000mm</p> <p>40x40mm</p>			Typ 1, rot-weiß einseitig rechts	85,50 N 071324-2
			Typ 1, rot-weiß beidseitig li/re	100,40 N 071330-2
			Typ 2, rot-weiß einseitig rechts	100,40 N 071324-22
			Typ 2, rot-weiß beidseitig li/re	154,30 N 071330-22
			Crystal einseitig rechts	140,80 N 071324-220
Crystal beidseitig li/re	203,00 N 071330-220			
<p><b>nissen Wendebake Light</b> beidseitig (links-/rechts)</p> <p>Foliengröße: 250x1000mm</p> <p>40x40mm</p>			Typ 1, rot-weiß beidseitig li/re	58,80 Wendebake T1
			Typ 2, rot-weiß beidseitig li/re	101,40 Wendebake T2
			Crystal beidseitig li/re	145,60 Wendebake Crystal 2s
			Crystal einseitig li/re	117,20 Wendebake Crystal 1s
<p><b>nissen Transport- und Lagergestell</b></p> <ul style="list-style-type: none"> <li>• Für 60-72 Baken, je nach Bakentyp</li> <li>• Gestell verzinkt</li> <li>• ohne Baken</li> </ul>				495,90 N 081600

PREIS / ART.NR.	Format/Stärke [mm]		
		<b>Klappbake NiColl 75</b> (BAST-Prüf-Nr. V4-01/2015) bestehend aus:	
139,80 N 071801-101	Typ 2rot-weiß einseitig links	<ul style="list-style-type: none"> <li> <b>Bakenblatt</b>                              Material: hochwertiger Kunststoff                              Abmessungen: 202x50x980mm                              Gewicht: 1,5kg                              Folienfläche: 750x187mm                         </li> </ul>	
139,80 N 071801-102	Typ 2rot-weiß einseitig rechts		
159,60 N 071801-103	Typ 2rot-weiß beidseitig li/re		
150,90 N 071801-110	Crystal einseitig links	<ul style="list-style-type: none"> <li> <b>Fußplatte</b>                              Material: Recycling-Kunststoff                              Abmessungen: 800x300x95mm                              Gewicht: 13kg                         </li> </ul>	
150,90 N 071801-120	Crystal einseitig rechts		
177,20 N 071801-130	Crystal beidseitig li/re	<ul style="list-style-type: none"> <li> <b>Folie</b>                              Folie Typ 2, rot/weiß oder Folie Typ Crystal                              jeweils einseitig (links- oder rechtsweisend) oder beidseitig (links- und rechtsweisend)                         </li> </ul>	
177,20 N 071801-132	Crystal beidseitig re/re		
182,00 N 071795-01	Ser Box	<b>Ersatzteile:</b> <ul style="list-style-type: none"> <li> <b>Transport- und Aufbewahrungsbehälter</b>                              Aus verzinktem Stahl für 5 Klappbaken NiColl 75                              LxBxH ca. 590x315x400mm, ca. 9kg                         </li> </ul>	
117,90 N 071799-100-01	Bakenblatt	<ul style="list-style-type: none"> <li> <b>Bakenblatt</b> mit beidseitiger Folie (Typ Crystal li/re), inkl. Klappgelenk                         </li> </ul>	
168,10 N 392510-1-05	Gelenk-Set	<ul style="list-style-type: none"> <li> <b>Klappgelenk-Reparaturbausatz</b>                              Set bestehend aus 5 Klappgelenken mit Befestigung                         </li> </ul>	
59,20 N 071796-02	Fußplatte	<ul style="list-style-type: none"> <li> <b>Fußplatte</b> </li> </ul>	
21,40 5931-029_Klapp	Folie	<ul style="list-style-type: none"> <li> <b>Bakenfolie</b> Typ Crystal, 187x750mm                         </li> </ul>	
10,10 3552		<b>Globemarker "Classic Version" gelb</b> <ul style="list-style-type: none"> <li>Kristallglasreflektor</li> <li>lange Lebensdauer 180° Reklktion</li> <li>45 Glasperlen, 19° Neigung</li> <li>Klasse 3</li> <li>Material: Kunststoff mit Griffmulden</li> <li>Abmessungen: 100x100x17,9mm</li> <li>Montage: mittels Zwei-Komponentenkleber</li> </ul>	<p>Globemarker</p>
35,20 5070		<b>Lane Divider Slim</b> <ul style="list-style-type: none"> <li>Überfahrbar mit strapazierfähiger Gummilasche</li> <li>Robust und widerstandsfähig</li> <li>Einfache Handhabung, Montage und Demontage</li> <li>Material: Kunststoff, mit Kristallglas-Reflektoren</li> <li>Abmessungen: 120x120x229mm, Höhe Bodenplatte: 25mm</li> <li>Montage: zum Verschrauben</li> </ul>	<p>Lane Divider Slim</p>

## TrioSign Faltsignale

- Für nahezu alle Einsatzbereiche
- Zeichen und Text auf allen Seiten individualisierbar
- Viele durchdachte Details für einfaches Handling
- Hochwertige Folien und Stahlstative
- Nissen Leuchten einfach aufsetzbar




### 1 Alle Größen

Nissen TrioSign Brillant gibt es in den vier international gängigen Größen 60, 70, 90 und 110 cm (Seitenlänge).



### 2 Alle Seiten

Jede Seite Ihres TrioSign Brillant Faltsignals lässt sich einzeln gestalten. Nennen Sie uns Ihre Wünsche.



mit Leuchte  
kombinierbar



mit praktischem  
Tragegriff und  
Transporttasche

PREIS / ART.NR.

140,00 N 167060-1	tagesleuchtend 600mm
157,30 N 167070-1	tagesleuchtend 700mm
205,60 N 167090-1	tagesleuchtend 900mm
260,70 N 167110-1	tagesleuchtend 1100mm
234,80 N 167061-1	reflektierend 600mm
264,10 N 167071-1	reflektierend 700mm
392,10 N 167091-1	reflektierend 900mm
470,80 N 167111-1	reflektierend 1100mm

**TrioSign Faltsignal**

- Aus Kunststoffgewebe PVC-beschichtet und Futteral aus ölnempfindlichem Plastikmaterial
- Bestehend aus Stativ, Schutzhülle und Bespannung

Bespannung möglich in:

- Tagesleuchtend oder reflektierend mit Seitenlänge 600, 700, 900 oder 1000mm
- Individuelle Textierung möglich
- Höchste Qualität
- Staffelpreise auf Anfrage



# 3 Alle Texte

Beschriften Sie Ihr Faltsignal aus einer Auswahl standardisierter Textelemente oder mit Text nach Wunsch. Austauschbare Textklebbänder erhöhen die Einsatzmöglichkeiten.

Textbeispiele:



# 4 Folien

TrioSign Brilliant Faltsignale sind mit weißer und gelber Folie sowie in je zwei verschiedenen Reflexionsklassen erhältlich: tagesleuchtend (R0) und reflektierend (R1). Alle Folien sind extrem witterungsbeständig.

<b>R0</b> tagesleuchtend
<b>R1</b> reflektierend





		PREIS / ART.NR.	
	<b>Leitkegel rot/weiß</b> Aus PVC-Material, stapelbar	orange/tagesltd. 200mm 7,50 002266	
	<b>Signalorange mit weißen Streifen tagesleuchtend oder mit reflektierenden Streifen</b> 200mm, 1 Streifen, Gewicht 0,2kg 300mm, 1 Streifen, Gewicht 0,5kg 500mm, 2 Streifen, Gewicht 1,3kg 750mm, 2 Streifen, Gewicht 4,3kg	orange/tagesltd. 300mm 10,60 002267 orange/tagesltd. 500mm 17,50 N 071126-1 orange/reflektierend 500mm 24,90 002272 orange/reflektierend 750mm 73,10 002273	
	<b>Leitkegel "HiGRIP"</b> <b>Signalorange mit 2 hochreflektierenden Streifen</b> 500mm, Gewicht 2,2kg (mit Stapelnase) 750mm, Gewicht 4,3kg (ohne Stapelnase)	HiGrip 500mm 55,90 50 HI 22 GRIP HiGrip 750mm 72,40 75 HI 43 GRIP	
	<p>N 071 126-1 nicht reflektierend</p>	<b>Leitkegel "light"</b> 500mm, zwei weiße Streifen	17,50 N 071126-1
	<p>N 071 110-3 reflektierend</p>	<b>Leitkegel rot/weiß</b> Mit 2 weißen reflektierenden Streifen, mit Stapelnase 500mm, Folie Typ 1, Gewicht 2,5kg 750mm, Folie Typ 1, Gewicht 5,0kg	36,70 N 071110-3 73,30 N 071120-030
	<p>N 071 120-050 voll reflektierend</p>	<b>Leitkegel rot/weiß - voll reflektierend</b> 500mm, Folie Typ 1, Gewicht 2,5kg 750mm, Folie Typ 1, Gewicht 5,0kg	45,80 N 071110-5 91,10 N 071120-050
<p>N 292 032-10</p>	<p>N 081 736-1</p>	<b>Halter</b> Zum Befestigen der Nitra, Euro-Nitra, Star-Blitz und City Flash auf Leitkegeln <b>Halter</b> Zum Befestigen der MonoLight auf Leitkegeln mit Befestigungsmaterial <b>Adapter</b> Für den Einsatz der Nitra, Euro-Nitra, Super Primär, Star Flash und City Flash	3,10 N 292032-10 4,00 N 292032-3 13,80 N 081736-1
<p>N 130340-1</p>	<p>N 381736-2</p>	<b>Leitkegelleuchte Typ S-LED</b> Blinklicht einseitig, gelb, Ø200mm, 6V Eff. Lichtstärke: 200cd (Ohne Leitkegel, ohne Halter)	190,40 N 130340-1
<p>N 290391-21</p>	<p>N 290391-21</p>	<b>Zubehör:</b> <b>Leitkegelhalter</b> für Leitkegelleuchte Typ S-LED <b>Ersatzlinse gelb</b>	45,60 N 381736-2 8,10 N 290391-21
<p>N 292182-1</p>	<p>N 292182-1</p>	<b>LED-Flash-Führungslicht TaperLamp Typ 626-C</b> LED FüQ Leuchte, einseitig, gelb, Ø180mm hinterlegtes Dauerlicht Eff. Lichtstärke: 100cd • Lauflicht mit Infrarot (bis max. 10m Abstand) • Automatisches Einschalten durch Aufsetzen auf einen Leitkegel <b>Ersatzlinse gelb</b> <b>Betriebszeit mit einer Batterieausstattung:</b> mit Batterie Premium 800 600 Std. mit Batterie Konstant 45 4000 Std.	243,00 N 129083-1 9,50 N 292182-1



PREIS / ART.NR.	Ausführung
<p>360,40 N 130314-51</p>	<p><b>Leitkegelleuchte 200 Typ 620-LK</b> Für Leitkegel 750mm</p> <ul style="list-style-type: none"> <li>• Hohe Blitzintensität, mit automatischer Tag-/Nachtanpassung</li> <li>• Hinterlegtes Dauerlicht für bessere Erkennbarkeit</li> <li>• Anzeige des Batteriezustands im Leuchtenkopf</li> <li>• Doppelte Warnwirkung durch Leitkegel und aktives LED-Licht</li> <li>• Komplette Leuchte fest mit dem Leitkegel verbunden</li> <li>• Erhöhte Standfestigkeit durch niedrigen Schwerpunkt</li> <li>• Für den Betrieb mit 4 Batterien</li> <li>• Ø200mm, 6V</li> </ul> <p><b>Betriebszeit mit einer Batterieausstattung:</b> mit Batterie Premium 800 einseitig 700 Std.                      zweiseitig 350 Std. mit Batterie Konstant 45 einseitig 4500 Std.                      zweiseitig 2200 Std.</p>
<p>407,20 N 130322-1</p>	<p><b>Leitkegelleuchte 220 LED</b> Geprüft nach TL-Warnleuchten</p> <ul style="list-style-type: none"> <li>• Zum Einbau in Leitkegel 750mm</li> <li>• Mit autom. Tag-/Nachtanpassung</li> <li>• Einseitig gelb</li> <li>• Ø220mm</li> <li>• 12V</li> <li>• Eff. Lichtstärke: 1500cd (max. 2000cd)</li> <li>• Betrieb mit 4 Batterien</li> <li>• Lieferung ohne Leitkegel ohne Batterien</li> </ul> <p><b>Betriebszeit mit einer Batterieausstattung:</b> mit Batterie Premium 800                      110 Std.</p>
<p>484,20 N 130323-1</p> <p>16,50 N 292185-11</p>	<p><b>Leitkegelleuchte LED-Blitz Typ 690F</b> Für Leitkegel 750mm</p> <ul style="list-style-type: none"> <li>• Einseitig gelb</li> <li>• Ø340mm</li> <li>• Mit 4 Super-LED</li> <li>• 12V</li> <li>• Eff. Lichtstärke: 8000cd</li> <li>• Betrieb mit 4 Batterien</li> <li>• Lieferung ohne Leitkegel ohne Batterien</li> </ul> <p><b>Ersatzlinse gelb</b></p> <p><b>Betriebszeit mit einer Batterieausstattung:</b> mit Batterie Premium 800                      90 Std. mit Batterie Konstant 45                      600 Std.</p>
<p>5,10 N 155051-1</p>	<p>Premium 800    <b>Premium Batterien</b> 1 Karton = 20 Stück</p>
<p>31,10 N 155056-1</p>	<p>Konstant 45    <b>Konstant Batterien</b> 1 Karton = 12 Stück</p>



			PREIS / ART.NR.		
		<p><b>Baustellenleuchte MonoLight 2LED</b> inkl. Dämmerungsautom. Eff. Lichtstärke: zweiseitig 15cd Blinkfrequenz: 60-70 Bl./Min Abmessungen: ohne Halter 185x120x340mm Blink-/Dauerlicht VPE 20 Stück</p>	<p><b>Mit Halter</b> beidseitig gelb beidseitig rot/weiß</p>	<p>23,00 N 111602-51 23,00 N 111602-57</p>	
<p><b>Betriebszeit mit einer Batterieausstattung:</b> mit Batterie Premium 800 Dauerlicht 300 Std. Blinklicht 1200 Std. mit Batterie Konstant 45 Dauerlicht 1400 Std. Blinklicht 5500 Std.</p>					
		<p><b>Warnleuchte Nitra LED</b> inkl. Dämmerungsautomatik Eff. Lichtstärke: 15cd Blinkfrequenz: 60-70 Bl./Min Abmessungen: 185x90x350mm Blink-/Dauerlicht VPE mit Halter 12 Stück</p>	<p><b>Mit Halter</b> beidseitig gelb beidseitig rot/weiß</p>	<p>30,60 N 111520-51 30,60 N 111520-57</p>	
<p><b>Betriebszeit mit einer Batterieausstattung:</b> mit Batterie Premium 800 Dauerlicht 850 Std. Blinklicht 3400 Std. mit Batterie Konstant 45 Dauerlicht 2400 Std. Blinklicht 9000 Std.</p>					
		<p><b>Zubehör:</b> <b>NiKo-Schlüssel</b> kurze Ausführung <b>NiKo-Halter</b> zur Befestigung an senkrechten Rohren <b>NiKo-Halter</b> zur Befestigung an Absperrschranken <b>NiKo-Schlüssel</b> lange Ausführung</p>		<p>3,80 N 070090-1 7,30 N 365516-1 7,40 N 365517-1 4,30 N 070090-3</p>	
		<p><b>Baustellenleuchte Solar</b></p> <ul style="list-style-type: none"> <li>Solarpanel mit 0,4 W für verlässliche Energieversorgung</li> <li>bis zu 20 Stunden Betriebsdauer (im Blink-Modus und mit voller Ladung)</li> <li>2 Versionen: Linse beidseitig gelb oder rot/weiß, Ø ca. 18,5 cm</li> <li>arbeitet ausschließlich bei Dunkelheit (Tageslichtsensor)</li> <li>Funktionen: Blinken (60-mal/min.), Dauerlicht oder aus</li> <li>inkl. Metall-Halterung</li> <li>Gewicht: ca. 0,80 kg</li> </ul>		<p>gelb/gelb rot/weiß</p>	<p>36,50 11520-gg 36,50 11520-rw</p>

PREIS / ART.NR.				
178,20 N 130522-51	einseitig gelb	<b>Star-Flash LED 610</b> Eff. Lichtstärke: 330 cd Blink-/Blitzfrequenz: 60 Bl./Min. Abmessungen: Ø190mm		 Star-Flash
178,20 N 130523-51	beidseitig gelb			
13,20 N 270908-1		<b>Ersatzlinse gelb für Star-Flash</b>		
		<b>Betriebszeit mit einer Batterieausstattung:</b> mit Batterie Premium 800 einseitig 900 Std. zweiseitig 450 Std. mit Batterie Konstant 45 einseitig 3000 Std. zweiseitig 1500 Std.		
185,50 N 130518-51	einseitig gelb	<b>City Flash 63/S LED</b> mit abschaltbarer Dämmerungsautomatik Eff. Lichtstärke: 260 cd Blink-/Blitzfrequenz: 60 Bl./Min. Abmessungen: Ø190mm		 City-Flash
185,50 N 130519-51	beidseitig gelb			
13,20 N 270908-1		<b>Ersatzlinse gelb für City-Flash</b>		
		<b>Betriebszeit mit einer Batterieausstattung:</b> mit Batterie Premium 800 einseitig 900 Std. mit Batterie Konstant 45 einseitig 3000 Std.		
438,30 N 129103-002-200		<b>QuickFlash LED</b> <ul style="list-style-type: none"> <li>Energieeffiziente Konstruktion mit nur einer LED</li> <li>Platzsparende Lagerung durch die Stapelfähigkeit mit Arretierungshilfe</li> <li>Leichtes Handling durch optimal positionierte Tragegriffe</li> <li>Niedrige Bauhöhe im zusammengeklappten Zustand durch integriertes Bakenblatt im Fuß</li> <li>Ketten mit beliebiger Länge und Leuchtenanzahl möglich</li> <li>Hinterlegtes Dauerlicht für bessere Erkennbarkeit</li> <li>Robustes und wartungsfreies Klappgelenk</li> <li>Stabile Synchronisation über Infrarot</li> <li>Automatische Tag-/Nachtanpassung</li> <li>Beklebt mit Folientyp 2</li> </ul>		 Platzsparend stapelbar (Seitenansicht)    Platzsparend stapelbar (Frontansicht)
		<b>Zubehör und Ersatzteile</b> 6 Stück Mignonzelle (AA), Alkali-Mangan, 1,5 V (wird exkl. Batterie ausgeliefert)		
		<b>Betriebszeit mit einer Batterieausstattung</b> mit Mignonzelle (AA), Alkali-Mangan, 1,5 V ist 150 Std.		
302,50 N 070502-02-11		<b>Kennleuchte LED</b> <ul style="list-style-type: none"> <li>Gelb</li> <li>Mit Magnetsockel, unterseitig gummiert</li> <li>Max. 250km/h</li> <li>Mit Spiralleitung</li> <li>12/24V</li> <li>Ø130x80mm</li> <li>Ca. 0,9kg</li> </ul>		



**BakoLight LED/S GPS**

- Leuchtenklasse L7 nach EN 12352
- Mit nur 1 Super-LED
- Ausgerüstet mit einem GPS-Empfänger, dadurch weltweit selbstständige Synchronisation der Leuchtenkette
- Bis zu 10 Leuchten können als Führungslicht aufgestellt werden
- Auch als Einzelleuchte einsetzbar

Lichtfarbe: gelb  
 Eff. Lichtstärke: 115cd/230cd umschaltbar  
 Blink-/Blitzfrequenz: 60 Bl./Min.  
 Abmessungen: Ø200mm

**Einzelleuchte** einseitig, gelb**Ersatzlinse** gelb**Schlüssel für Wartung und Montage der Leuchte (Batteriewechsel)****Betriebszeit mit einer Batterieausstattung:**

mit Batterie Premium 800  
 Tag + Nacht 300 Std. / nur Nacht 500 Std.

mit Batterie Konstant 45  
 Tag + Nacht 1400 Std. / nur Nacht 1600 Std.



Anwendungsbeispiel

249,30  
N 220441-18,10  
N 290391-214,30  
N 070090-3

**BakoTaper LED-Flash Führungslichtanlage**

- Leuchtenklasse L8L nach EN 12352 bei 100% Helligkeit
- Standardmäßig 50% Lichthelligkeit (umschaltbar), dadurch geringerer Energieverbrauch
- Mit nur 1 Super-LED
- Jede Leuchte wird separat eingeschaltet und kann als Einzelleuchte verwendet werden
- Stabile Synchronisation der Leuchten durch große Infrarotstrecke von bis zu 10m und dank Infrarot auch für Einsatz im Tunnel geeignet
- Zuschaltbares, hinterlegtes Dauerlicht zur besseren Orientierung

Lichtfarbe: gelb  
 Eff. Lichtstärke: 135cd/270cd umschaltbar  
 Blink-/Blitzfrequenz: 60Bl./Min.  
 Abmessungen: Ø200mm

**Einzelleuchte** einseitig, gelb**Ersatzlinse** gelb**Schlüssel für Wartung und Montage der Leuchte (Batteriewechsel)****Betriebszeit mit einer Batterieausstattung:**

mit Batterie Premium 800  
 Tag + Nacht 300 Std. / nur Nacht 500 Std.

mit Batterie Konstant 45  
 Tag + Nacht 1400 Std. / nur Nacht 1600 Std.

Anwendungsbeispiel

190,80  
N 129084-18,10  
N 290391-214,30  
N 070090-3

PREIS / ART.NR.

**Multi-Light Cascade 220 LED 12/24 Volt**

- Leuchtenklasse L8H nach EN 12352
- Bestehend aus 1 Multi-Light Steuerleuchte und 4 bzw. 9 Multi-Light Tochterleuchten, alle Leuchten sind durch Kabel miteinander verbunden.
- Die erste Leuchte (Steuerleuchte) steuert alle weiteren Leuchten.
- Linsendurchmesser 220mm
- Mit Dämmerungsautomatik
- Spannungsversorgung durch einen Akku, der an die Mutterleuchte angeschlossen wird.
- Mit Halterung 82mm Ø, daher für die meisten Bakensysteme geeignet.



Lichtfarbe:	gelb
Eff. Lichtstärke:	1500cd
Mittl. Stromaufnahme Tag bei 12V:	0,23A
Mittl. Stromaufnahme Tag bei 24V:	0,15A
Mittl. Stromaufnahme Tag bei 12V:	0,05A
Mittl. Stromaufnahme Tag bei 24V:	0,043A
Blink-/Blitzfrequenz:	60 Bl./Min.
Abmessungen:	Ø220mm

 1.368,50  
N 122215-5

Set

**5-fache Multi-Light Cascade 220 LED, einseitig, gelb, 12/24V (ohne Leitbaken)**

 2.559,80  
N 122215-10

Set

**10-fache Multi-Light Cascade 220 LED, einseitig, gelb, 12/24V (ohne Leitbaken)**

 315,60  
N 122215-11

Einzelleuchte

**Steuerleuchte, Multi-Light Cascade 220 LED, einseitig, gelb mit 5m Zuleitung und Akkuclips**

 449,50  
N 122215-12

Einzelleuchte

**Tochterleuchte, Multi-Light Cascade 220 LED, einseitig, gelb mit 12m Verbindungskabel**

 392,10  
N 190230-1

**Akkubehälter, verschließbar, für Akkus 12V bis 180Ah**

 646,20  
N 165330

je Stück

**Batterie 12V/180Ah, bei 20 Std. Entladung, gefüllt und geladen**

 858,50  
N 165331-1

je Stück

**Batterie 12V/230Ah, bei 20 Std. Entladung, gefüllt und geladen**
**Betriebszeit mit einer Batterieausstattung:**

mit Akku 12 V, 180 Ah	5-fach Anlage - 280 Std.
mit Akku 12 V, 230 Ah	5-fach Anlage - 360 Std.



Anwendungsbeispiel



Akkubehälter

HOMEPAGE



Wir kennen uns aus.  
In unserem hauseigenen Technik-Center kümmern wir uns bei Bedarf gerne um Service oder Reparaturen an den Qualitätsprodukten von Nissen

 Ein ZEICHEN von SICHERHEIT  
[www.neuhauser-vt.com](http://www.neuhauser-vt.com)






Laufflicht  
Standard SET



**Star-Flash-LED Typ 627 Führungslichtanlage**

- Leuchtklasse L8L/L8M nach EN12352
- BAST-Prüfung nach TL-Warnleuchten, WL4
- Synchronisierung durch Infrarottechnik an jeder Leuchte
- Leuchtenketten von **beliebiger** Länge möglich
- Linsendurchmesser 200mm mit Super-LED
- Automatische Tag-/Nachtanpassung
- Hinterlegtes Dauerlicht, dadurch bessere Standorterkennung bei Dunkelheit
- Platzsparende Unterbringung durch schmale Bauform
- Stabiler Schnellverschluss, ohne Werkzeug zu öffnen
- Langlebige Lithium-Ferro-Akkus, kaum Selbstentladung
- Innovative Ladetechnik, dadurch schnelle, sichere Aufladung
- Anzeige des Ladezustands im Leuchtenkopf

Lichtfarbe: gelb  
 Eff. Lichtstärke Tag/Nacht: 500cd/250cd  
 Blink-/Blitzfrequenz: 60 Bl./Min.

**Standard SET** - bestehend aus 4 Einzelleuchten, einseitig gelb, Korpus gelb/schwarz (mit integriertem Lithium-Ferro Akkupack, mit 4-fach Transport- und Ladeschale, 2m Zuleitung und KFZ-Stecker)

**Transport und Ladeschale 12/24V**  
 4-fach mit Zuleitung (für Set Akkubetrieb)

Einzelleuchte Star-Flash 627 Führungslicht (Akkubetrieb)  
 Korpus gelb/schwarz  
 Einseitig gelb, mit Lithium-Ferro Akku

Beidseitig gelb, mit Lithium-Ferro Akku

**Einzelleuchte Star-Flash 627 B Führungslicht**  
 Für Batteriebetrieb (ohne Batterie)  
 Einseitig gelb

Beidseitig gelb

**Einzelleuchte Star-Flash 620 B (kein Führungslicht)**  
 Für Batteriebetrieb (ohne Batterie)  
 Einseitig gelb

Beidseitig gelb

**Transport und Ladeschale 12/24V, 1-fach**  
 mit 2m Zuleitung (für Einzelleuchte Akkubetrieb)

**Transportschale 1-fach ohne Zuleitung** (für Einzelleuchte Batteriebetrieb)

**Transportschale 4-fach ohne Zuleitung** (für Set Batteriebetrieb)

**Auf Wunsch im Feuerwehr-/Polizeidesign erhältlich!**

**Betriebszeit mit einer Batterieausstattung:**  
 mit integriertem Lithium-Ferro Akkupack 40 Std.  
 mit Batterie Premium 800 180 Std.

4-fach Ladeschale mit 2m Zuleitung und KFZ-Stecker



Alle Leuchten auch im Polizei- oder Feuerwehr-Design erhältlich.



1.523,90  
NSET STANDARD

205,90  
N 129090-004-01

380,50  
N 129091-001-01

364,70  
N 129091-001-02

195,20  
N 129091-011-01

231,90  
N 129091-011-02

183,40  
N 129092-011-01

183,40  
N 129092-011-02

60,70  
N 129090-001-01

45,90  
N 129090-001-00

175,80  
N 129090-004-00

PREIS / ART.NR.

 1.897,20  
N 120608-1

**Fünffach-Lichtwarnanlage LED**

L8H Typ 670/1-CAN, 12/24V für KFZ

- Bis zu 6 verschiedene Programme per Handsteuerung aus der Fahrerkabine wählbar
- Mit manueller Tag-/Nachtanpassung

Bestehend aus: 5 LED-Leuchten, mit 5m Kabel sowie 1 Kabel-Handsteuerung Eco-Remote

 Lichtfarbe: Gelb, Ø220mm  
 Max. Lichtstärke: 2000cd  
 Blink-/Blitzfrequenz: 40 Bl./Min.

 302,00  
N 122221-1-02

**Vorwarnleuchte "Zyklop" Multi-Light 220 LED**

L8H Typ 671/1, 12/24V mit 5m Kabel und Akkuclips

Mit automatischer Tag-/Nachtanpassung

- Lichtfarbe: Gelb, Ø220mm
- Eff. Lichtstärke: 1.500cd
- Blink-/Blitzfrequenz: 60 Bl./Min.
- Ohne Halter

**Zweifach-Lichtwarnanlage "Zyklop" Multilight 220 LED**

Mutter- und Tochterleuchte mit Kabel (wie oben)

**Halter** bis Ø82mm

**Ersatzlinse gelb** Ø220mm

**Akkubehälter**, verschließbar, für Akkus 12V bis 180Ah

**Betriebszeit mit einer Batterieausstattung:**

 mit Akku 12 V, 180 Ah 800 Std.  
 mit Akku 12 V, 230 Ah 1000 Std.

 477,30  
N 122222-1

 12,40  
N 365522-12

 11,40  
N 292179-1

 392,10  
N 190230-1

 440,90  
N 122315-1

**Vorwarnleuchte Multi-Light 340 LED**

L9H Typ 690, 12/24V mit 5m Kabel mit Akkuclips

- Automatische Tag-/Nachtanpassung, umschaltbar auf Dämmerungsschalter
- Inkl. Halter bis 82mm Ø
- Mit 4 Super-LED

 Lichtfarbe: Gelb, Ø340mm  
 Eff. Lichtstärke Tag/Nacht: 20.000cd / 2.000cd  
 Blink-/Blitzfrequenz: 60 Bl./Min.

**Betriebszeit mit einer Batterieausstattung:**

 mit Akku 12 V, 180 Ah 350 Std.  
 mit Akku 12 V, 230 Ah 150 Std.

**Zweifach-Lichtwarnanlage Multi-Light 340 LED**

L9H (Ausführung wie oben)

- Bestehend aus einer Mutter- und einer Tochterleuchte mit 6m Zuleitung
- Mutterleuchte mit 5m Anschlusskabel mit Akkuclips

**Ersatzlinse gelb** Ø340mm

**Betriebszeit mit einer Batterieausstattung:**

 mit Akku 12 V, 180 Ah 350 Std.  
 mit Akku 12 V, 230 Ah 150 Std.

 868,40  
N 122312-1

 16,50  
N 292185-11

PREIS / ART.NR.

### Lichtsignalanlage LZA 500 LED und LZA 500 LED FVG/FVA

Eine Garnitur besteht aus:

- 2 LED-Signalgebern mit Sonnenblenden, Quarzsteuerung und klappbaren Standrohren
- 2 Signalgeberwagen mit Stahl-Akkubehälter
- 1 Steuerpilot (Schlüssel zur Programmspeicherung)

Vorgespeicherte Programme und eigene Speicherung mit österr. Vorschriften.

#### LZA 500 LED für Festzeitmodus (fixe Rot-/Grünphasen)

- Günstige Ausführung
- Regelmäßige, manuelle Synchronisation mit Steuerpilot

je Garnitur

4.380,50  
N 145562-151



Einbahnregelung (2-er-Gruppen)



T-Kreuzung (3-er-Gruppen)



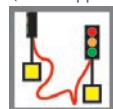
X-Kreuzung (4-er-Gruppen)



Festzeitschaltung



Counter als Option



Datenkabel für Kabelbetrieb optional



GSM als Option



Zeitschaltuhr

#### LZA 500 LED FVG/FVA (mit Funk und Radar-Detektor)

- Verkehrsabhängige Schaltung zur Stauvermeidung (Verlängerung oder Anforderung von Grünphasen)
- Berücksichtigung des Verkehrsaufkommens teils in Vorschriftung gefordert
- Auch im Festzeitmodus schaltbar
- Funkübertragung von 500 -1000m bei guten Bedingungen
- Sofortige Datenübertragung bei Programmierung
- Immer synchron / kein manueller Abgleich

je Garnitur

10.240,10  
N 145562-355



klappbar



optionaler Radardetektor



Einbahnregelung (2-er-Gruppen)



T-Kreuzung (3-er-Gruppen)



X-Kreuzung (4-er-Gruppen)



Festzeitschaltung



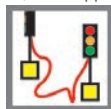
Funkbetrieb



Verkehrsabhängiger Betrieb



Counter als Option



Datenkabel für Kabelbetrieb optional



GSM als Option



Zeitschaltuhr







### Technischer Hinweis!

Folgende Faktoren können zu Störungen oder Beeinflussung der Reichweite in der Funkverbindung führen:

- Flugplätze mit Funk- und Radaranlagen
- Richtfunkstrecken
- Mobilfunkmasten und Sendeanlagen
- Funkgeräte im und am Fahrzeug
- Klimatische Bedingungen (Nebel, Regen, etc.)
- Große Aufbauten
- Elektrische oder elektronische Geräte (z.B. Salzstreugeräte)
- Bereits geringe Standortveränderungen können diese Probleme lösen bzw. verbessern.



PREIS / ART.NR.			
1.392,10 N 245602-1	je Stk.	<b>Ampel-Counter für LZA 500 LED</b> 350x220mm, Schrifthöhe ca. 150mm, rote LED Inkl. Befestigung, Exkl. Zusammenbau und techn. Integration	 <p>Halter für Counter</p>
52,20 100300	je Stk.	<b>Aufpreis für Kontrastblende zum Counter</b> 453x250mm	
275,30 100299	je LZA-Garnitur	<b>Aufpreis für Aufrüstung</b> Zusammenbau Ampel und Ampel-Counter ausschließlich bei Neuhauser Verkehrstechnik Bei Neukauf LZA, exkl. Gerätepreis	
67,30 HA 770x210		<b>Halter für Counter LED</b> inkl. Pulverbeschichtung	
310,70 N 400227-1	je 100m	<b>Option Datenkabelverbindung</b> Für LZA 500 LED oder LZA 500 LED FVG/FVA <ul style="list-style-type: none"> <li>• Alternative bei Funkstörungen</li> <li>• Sofortige Datenübertragung bei Programmierung</li> <li>• Immer synchron / kein manueller Abgleich</li> <li>• Kabel bis max. 500m Länge</li> </ul>	 <p>optionale Kontrastblende</p>  <p>Steuerpilot</p>
164,30 N 080158-2	je Stk.	<b>Kontrastblende</b> für Signalgeber	
250,80 N 356421-1	je Stk.	<b>Steuerpilot (Ersatzteil)</b>	
646,20 N 165330	je Stk.	<b>Akku (Blei-Säure)</b> 12V, 180Ah	 
858,50 N 165331-1	je Stk.	<b>Akku (Blei-Säure)</b> 12V, 230Ah	
1.484,60 N 165338	je Stk.	<b>Blei-Gel-Akku</b> 12V, 210Ah	
733,50 N 070074-17	je Stk.	<b>Batterieladegerät/Netzvorsatzgerät</b> 230/12V, 17A	

# Baustellen ohne Chaos

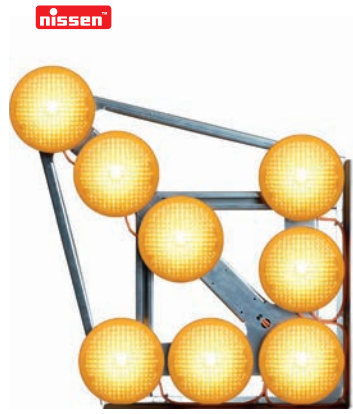





Bei wichtigen Baustellen informieren neue Verkehrslicht-Signalanlagen die Autofahrer über die noch verbleibende Wartezeit und reduzieren so unnötigen Reise-Stress

**ARTIKEL**



Ein **ZEICHEN** von SICHERHEIT

— Trotz etlicher bedeutenden Bauvorhaben im hochdichten Straßenverkehrsnetz wurden Regau und Seewalchen, hier werden gleich „14 Brückenobjekte saniert oder neu errichtet und die gesamte Anlage generalerneuert, so Gernot Brandtner von der ASFINAG. Die Instandsetzung der Innkreisautobahn A8 im Raum Wels sowie deren Sicherheitsmetern an Lärmschutzwänden und rigorosen Kontrollen verspricht Verbesserungen für die Autofahrer, immerhin befahren 45.000 Fahrzeuge pro Tag die Route durch das Innviertel. Als Teil der Infrastrukturstrategie des Landes

		Format/Stärke [mm]	PREIS / ART.NR.
 <p>LED-Blinkpfeil LP8</p>	<p><b>LED-Blinkpfeil LP 8</b></p> <ul style="list-style-type: none"> <li>• Geringe Windlast durch offene Bauweise</li> <li>• Kontinuierliche Helligkeitsanpassung</li> <li>• Schnelle und einfache Montage an oder auf Fahrzeugen und Fahrgestellen</li> <li>• Aluminium-Aufsteckrahmen für zwei verschiedenen Pfeilrichtungen</li> <li>• Masthalter für die manuelle Verstellung in fünf Positionen verfügbar</li> </ul> <p>bestehend aus: 8 LED-Leuchten 220 mm Ø, befestigt auf einem Aluminiumrahmen mit Aufsteckvorrichtung und 3 m Anschlusskabel mit Akkuklemmen</p>	Auf Anfrage N 129361-152	 <p>Details auf der Homepage: nissan-germany.com 00562</p>
 <p>LED-Blinkpfeil LP15</p>	<p><b>LED-Blinkpfeil LP15</b>, kompakt mit Dachrahmen, 2-fach Anlage Zyklus 340LED</p> <ul style="list-style-type: none"> <li>• Edelstahlrahmen mit 15 energieeffizienten Leuchtpfeilleuchten (220 mm) mit je nur einer LED</li> <li>• Leuchtkreuz für Standpureinsatz</li> <li>• Kontinuierliche Helligkeitsanpassung</li> <li>• Optional mit 2-fach Lichtwarnanlage 340 mm</li> <li>• Bis zu 2 Schaltausgänge für zusätzliche Ausstattungen (Arbeitsscheinwerfer, Frontblitzer etc.)</li> <li>• Auch mit motorischer Hebe- und Senkvorrichtung verfügbar</li> <li>• Mit Kabelhandsteuerung Eco-Remote II</li> <li>• Optional mit Funkhandsteuerung Radio-Remote</li> <li>• Geprüft nach EMV-Richtlinie</li> <li>• Optional GPS</li> <li>• Optional als "Slider" erhältlich (ausfahrbar)</li> </ul>	Auf Anfrage N 129 473-602	 <p>Details auf der Homepage: nissan-germany.com 01222</p>
 <p>SpeedSign</p>	<p><b>Tragbares LED-Wechselverkehrszeichen Speed Sign</b></p> <p><b>Profilrahmen:</b></p> <ul style="list-style-type: none"> <li>•Für den mobilen Einsatz zur Anzeige von Geschwindigkeitsbegrenzungen von 5 bis 130 km/h</li> <li>•Pulverbeschichtetes Aluminium-Profilgehäuse (AlMg3)</li> <li>•Mit zwei Tragegriffen und Rohrschellen (60 mm Ø)</li> <li>•Schlagfeste Antireflex-Polycarbonat-Frontscheibe</li> <li>•Gummiecken zum Schutz vor Stößen</li> </ul> <p><b>LED Anzeige:</b></p> <p>Teilmatrix zum Anzeigen von statischen Geschwindigkeitsbeschränkungen</p> <ul style="list-style-type: none"> <li>• Hohe Sichtbarkeit auch bei hellem Tageslicht durch Antireflexscheibe</li> <li>• Gute Erkennbarkeit der Zeichen aus nahezu jedem Blickwinkel und auch aus großen Entfernungen</li> <li>• Hochwertige Leuchtdioden mit hoher Lebensdauer</li> <li>• Kontinuierliche Helligkeitsanpassung, automatisch oder manuell</li> </ul> <p><b>Steuerung &amp; elektrische Anlage:</b></p> <ul style="list-style-type: none"> <li>•Kabelhandsteuerung zur Bedienung aller Funktionen über Direktwahltasten</li> <li>•12/24 V Betriebsspannung</li> </ul>	Auf Anfrage N 229 282-1	 <p>Details auf der Homepage: nissan-germany.com 01333</p>



PREIS / ART.NR.	Format/Stärke [mm]		
4.895,00 N 229277-31-205		<b>LED-Schild Traffic K3 2.0 (ohne Klapprahmen)</b> Vorprogrammierte Bilder Animierte Programme	
282,50 N 329233-3		<b>Ersatzteil Handbedienung</b>	
236,20 N 070522-2	Blaue Blitzer	<b>LED-Blitzer blau im Gehäuse</b> optional mit Aufpreis	
157,00 N MEL	Programmierstd.	<b>Aufpreis für Um- oder Neuprogrammierung</b> für Textspeicher-Programmierung per Stunde	
2.725,90 KLAPPRAHMEN E 3		<b>Klapprahmen (ohne LED-Schild)</b> Zur Montage des TRAFFIC K3 2.0 auf Dachlastenträger	
8.498,40 N LED 2000		<b>Mobile LED-Informationstafel</b> Anzeigefläche mit roten, weißen und gelben LEDs bestückt. hochwertiges ALU-Gehäuse schwarz, eloxiert, Abmessung 1370x530x70mm	
6.542,10 N LED Vario Sign		<b>Vario Sign Mobil</b>	<p style="text-align: right;">Vorderansicht</p>
		<ul style="list-style-type: none"> <li>• Ideale Lösung für den mobilen Einsatz</li> <li>• Gute Erkennbarkeit aus jedem Blickwinkel und großen Entfernungen</li> <li>• Vollmatrix zum Anzeigen von frei programmierbaren statischen oder dynamischen Texten</li> <li>• Hochwertige LEDs mit langer Lebensdauer</li> <li>• Automatische oder manuelle Helligkeitsanpassung</li> <li>• Kunststoffgehäuse für härtesten Einsatz (zB Streufahrzeuge)</li> </ul>	<p style="text-align: right;">Vorderansicht</p>

Format/Stärke [mm]

PREIS / ART.NR.



WeNiPol II



WeNiPol II



### LED-Wechselverkehrszeichen WeNiPol II

#### Profilrahmen:

- Ideale Lösung für Einsatzfahrzeuge
- Grundrahmen aus Edelstahl
- Pulverbeschichtetes Aluminiumgehäuse
- Universelle Befestigung auf handelsüblichen Dachträgern
- Schlagfeste Antireflex-Polycarbonat-Frontscheibe
- Höchstgeschwindigkeit: aufgerichtet bis 80 km/h, abgeklappt bis 160 km/h
- Elektromotorisches Heben und Senken

#### LED Anzeige:

- Vollmatrix zur Anzeige von frei programmierbaren statischen und dynamischen Texten und Symbolen bis hin zu Animationen
- Gute Erkennbarkeit der Zeichen aus nahezu jedem Blickwinkel und auch aus großen Entfernungen
- Schnellauswahl der Symbole
- System sofort einsatzfähig
- Lichttechnisch geprüft nach EN 12966:2005+A1:2009
- Rastermaß 20 mm
- Bis zu vier Farben möglich
- Hochwertige Leuchtdioden mit hoher Lebensdauer
- Kontinuierliche Helligkeitsanpassung, automatisch oder manuell

#### Steuerung & elektrische Anlage:

- Kabelhandsteuerung zur Bedienung aller Funktionen über
- Direktwahltasten
- 12/24 V Betriebsspannung

#### Zubehör und Optionen:

- Kombinierte Funk-Kabelhandsteuerung zur Bedienung aller
- Funktionen über Touchscreen und Direktwahltasten
- Offene Schnittstelle
- Vorwarnleuchten
- Integrierte gelbe oder blaue LED-Vorwarnblitzer
- GPS Geschwindigkeitssensor
- Kennleuchtenhalter
- Software zur freien Programmierung
- Akkuwächter zum Schutz der Elektronik
- Programmiergerät
- Funkentstörung

#### Touch Remote Colour

Touch Remote Colour Funk-/Kabel-Handsteuerung (Bluetooth) mit Touchscreen und Tastenbeleuchtung (Ohne Zuleitung)



Touch Remote Colour

#### Standard Pro Remote Colour

Standard Remote Colour Kabel-Handsteuerung Touchscreen (ohne Zubehör)



Standard Pro Remote Colour

Auf Anfrage  
N 129 503-001-01



Details auf der Homepage:  
nissan-germany.com  
00629

Auf Anfrage  
N 329236-1

Auf Anfrage  
N 329232-3

PREIS / ART.NR.

Format/Stärke [mm]

 Auf Anfrage  
N 129 700-002

**Fahrbare TL-Absperrtafel B2 (mit Ladefläche)**
**Warnleitanhänger - fahrbare Absperrtafel Typ B2 für Bundes-/Landesstraßen etc. geeignet**

 Maximal zulässiges Gesamtgewicht 750kg  
Bestandteile und Funktionen:

- Stabiles T Fahrgestell mit aufgelegtem Rahmen aus Rechteckrohr
- Feuerverzinkte Zugdeichsel mit Zugöse, ohne Auflaufbremse
- Kugelkopfkupplung für Zugdeichsel
- Kurbelbares Bugstützrad
- 2 Klemmfallstützen mit Klemmschellen hinten
- Bereifung: 195/65 R 15
- Akkubehälter aus Kunststoff für 12V- Akkus
- 1 Blei Säure Akku, 12 V /100 Ah inkl. Montage
- 1 Ladegerät 230/12V, 17A montiert,
- 1 Einspeisungsstecker 230 V, mit Ladekontrollleuchte
- 1 Akkuwächter NiBus 100 A incl. Montage
- Stabile Warntafel mit Folie Typ 3 gelb - rot belegt
- Warntafeloberenteil, nach oben klappbar, ebenfalls mit Folie Typ 3 gelb - rot belegt, klappbar mit Gasfederunterstützung und Handverriegelung
- Am oberen klappbaren Teil ist eine Zweifach-Lichtwarnanlage Multi-Light 340 LED L9H Typ 690/1-NiBus gelb
- Handsteuerung Standard Remote, mit 14m Kabel und Halterung
- Ein Stück Verkehrszeichen „Vorgeschriebene Fahrtrichtung“ Ø960/2,5mm fix montiert, mit drehbarem Pfeil (durch Motor drehbar per Handsteuerung)
- Eine Klapptafel in Folie Typ 2 belegt mit: §50/9 Baustelle („Bauarbeiter“) s1000/2,5mm Geschwindigkeitsbeschränkung 80 mit Ø960/2,5mm
- Beleuchtung, Bordnetz 12 V, alle Leuchten in LED-Ausführung
- 12-24 V, 13-poliger KFZ-Stecker

**Gesamtbreite:** ca. 1.700mm  
**Höhe bei aufgeklappter Obertafel:** ca. 2.960mm  
**Höhe bei aufgeklappter Untertafel:** ca. 2.025mm  
**Spurbreite:** ca. 1.400mm  
**Eigengewicht:** ca. 350kg



Vorderansicht Fahrbare TL-Absperrtafel B2



Seitenansicht


 Auf Anfrage  
N 329233-3

**Eco und Radio Remote**

Eco Remote II Kabel-Handsteuerung (ohne Zuleitung)

 Auf Anfrage  
N 329235-3

Radio Remote II Funkhandsteuerung 868 MHz



Eco und Radio Remote

Format/Stärke [mm]

PREIS / ART.NR.



Vorderansicht Fahrbare TL-Absperrtafel A1



Klappbar



Rückansicht

**Fahrbare TL-Absperrtafel A1****Warnleitanhänger Type WLA1 für Autobahnen und Schnellstraßen**

- Zul. Gesamtgewicht 750-1300kg typisierbar
- Stabiles T-Fahrgestell mit aufgelegtem Rahmen aus Rechteckrohr
- Feuerverzinkte Zugdeichsel mit Zugöse, ohne Auflaufbremse
- inkl. Kugelkopfkupplung
- Gummifederachse, gebremst
- Kurbelbares Bugstützrad, 2 Klemmfallstützen mit Klemmschellen hinten
- Bereifung: 195/65 R 15
- Ladefläche (inkl. 4 Zurrösen) und Bordwände aus wasserfesten Siebdruckplatten mit Kunststoff Akkukasten mit Halterung für 1 Stk. Akku 12V 140/180 Ah
- 1 Blei Gel Akku Typ G 150, 12 V/140 Ah inkl. Montage
- 1 Ladegerät 230/12V, 17A montiert,
- 1 Akkuvächter NiBus 80 A inkl. Montage
- Stabile Warntafel mit Folie Typ 3 gelb-grün fluoreszierend - rot belegt
- **Warntafeloberenteil, manuell nach oben klappbar, ebenfalls mit Folie Typ 3 gelb-grün fluoreszierend und rot belegt, klappbar mit Gasfederunterstützung und Handverriegelung**
- Am oberen klappbaren Teil ist eine Leuchtpfeilkombination Art, 8025L angebracht, bestehend aus 25 MultiLight LED 6721/1-Clas Leuchten mit Steuergerät 8000 Classic WT41 und
- **Handsteuerung Standard Remote, mit 14m Kabel und Halterung**
- 1 Verkehrszeichen "Vorgeschr. Fahrtrichtung" Ø 960/2,5mm fix montiert mit drehbarem Pfeil (durch Motor drehbar)
- 1 Verkehrszeichen §50/9 Baustelle 1000/2,5mm, Typ 2
- Beleuchtung, Bordnetz 12V, alle Leuchten in LED Ausführung 12-24V, 13-poliger KFZ Stecker

**Gesamtbreite:** 2200mm  
**Höhe bei aufgeklappter Obertafel:** 3990mm  
**Höhe bei aufgeklappter Obertafel:** 2620mm  
**Spurbreite:** 2000mm



Für sofortigen Einsatz bei uns lagernd und auch zur Miete verfügbar!



Symbolfoto

**Warnschwelle**

Lt. RVS 05.05.41  
 Zur Absicherung auf Autobahnen  
 2000x230x30mm, 12kg  
 Aus witterungsbeständigem, hochbelastbarem Spezialkunststoff mit Glasperlenreflektoren

553,00  
 WS/ASF\_EU



PREIS / ART.NR.

 Auf Anfrage  
N 129265-012

Format/Stärke [mm]



Für sofortigen Einsatz bei uns  
lagernd und auch zur Miete  
verfügbar!

## Vario Sign LED-Anhänger Advanced

### Chassis und Aufbau:

- Fahrgestell und Aufbau aus feuerverzinktem Stahl
- Feuerverzinkte, höhenverstellbare Zugdeichsel mit Feststellbremse
- DIN-Zugöse und Kugelkopfkupplung austauschbar
- Höhenverstellbares Stützrad
- 4 stufenlos verstellbare Fallstützen
- Akkukiste aus säurebeständigen Kunststoff
- Kotflügel aus Kunststoff
- Warnmarkierung nach DIN 30710 hinten und zusätzlichen seitlichen Warnmarkierungen
- Griff für einhändiges Öffnen/Schließen des Akkubehälters

### Vorwarntafel:

- 2 LED-Vorwarnleuchten geprüft
- 2 LED-Wechselverkehrszeichen mit automatischer und manueller Helligkeitsanpassung zur statischen und dynamischen Darstellung von Texten, Symbolen und Verkehrszeichen

### Oberes LED-Wechselverkehrszeichen:

Gehäusegröße:	1.210x1.210mm
LED-Anzeigefläche:	1.080x1.080mm
Auflösung:	54x54px
Rastermaß:	20mm
LED/m <sup>2</sup> :	2500

### Unteres LED-Wechselverkehrszeichen:

Gehäusegröße:	1.390x1.810mm
LED-Anzeigefläche:	1.260x1.680mm
Auflösung:	63x84px
Rastermaß:	20mm
LED/m <sup>2</sup> :	2500


- Separat programmierbare Textzeile
- Bibliotheken auf separatem Speichermodul
- Motorisches Heben und Senken der Obertafel mit mechanischer Notverstellung und frei erreichbarem Not-Aus-Schalter
- Elektromotorische Verriegelung im abgesenkten Zustand
- Kombinierte Funk-Kabelhandsteuerung zur Bedienung aller
- Funktionen über Touchscreen und Direktwahltasten
- Software zur freien Programmierung

### Elektrische Anlage:

- Akku, 24 V, bis zu 50 Std. Tagbetrieb
- Anhängerbeleuchtung wahlweise 12 V und/oder 24V
- Einspeisungssteckdose 230 V
- Akkuvächter zum Schutz der Elektronik
- Ladegerät

### Zubehör und Optionen:


- Zentralkurbelstützen
- Steuerungs- und Überwachungssystem
- Betriebsstundenzähler
- Schnittstellenpaket
- Brennstoffzelle



Vorderansicht Vario Sign LED-Anhänger Advanced



Seitenansicht geklappt







**WINTER  
SICHER  
BEGLEITET**





## STRASSENAUSSTATTUNG

Leitpflöcke, Reflektoren und Zubehör	136
Schneestangen	138
Wildwarner	141
Geschwindigkeitsmessung	142
Warnanlage FGÜ-LED	143
Sicherheit für Fußgänger	144
Tempohemmschwellen	145
Parkhilfen	146
Schutzbügel	147
Abfallkörbe	148
Schneefangzaun, Streugutbehälter	149
Überfahrbarer Poller	150
Anfahrbarer Poller	151
Poller aufklebbar & überfahrbar	152
Poller anfahrbar, solarversorgt	153
Absperrpfosten und Ketten	154
Stilpoller	155
Verkehrsspiegel	156
Anti-Frost/Anti-Beschlag-Spiegel	157
Befestigung für Verkehrsspiegel	157
Handschranken	158
Schutzpoller	160
Dreh- und Gatterschranke	161
HWU-Schilder	162
Notausgangs-Beschilderung	162
Rettungszeichen	163
Termoplastische Fertigmarkierung	164
Folienpreisliste	165



LEITPFLOCK AUS PE-HD, (CE GEPRÜFT)				
Reflektor	mit Kappe		ohne Kappe	
	100cm	120cm	100cm	120cm
STARflex 004070/68	31,60	34,20	29,90	32,50
Kunststoff 004070/5	22,20	24,70	20,50	23,00
Swareflex 004070/8	33,60	36,20	31,80	34,40
Ohne 004070/7	15,30	17,90	13,70	15,40

LEITPFLOCK MIT REFLEKTIERENDER FOLIE TYP 1				
Reflektor	mit Kappe		ohne Kappe	
	100cm	120cm	100cm	120cm
STARflex 004070/473	40,10	43,30	38,40	41,50
Kunststoff 004070/47	30,60	33,90	29,00	32,10
Swareflex 004070/475	42,10	45,30	40,30	43,40

		PREIS / ART.NR.
<p>Abdeckkappen für Leitpföcke</p>	ohne Loch	3,20 004074
	mit Loch 60mm	3,20 0040740
	mit Loch 65mm	3,20 00407400
<p>Leitpflockhalterungen</p>	<b>Leitpflockhalterung ohne Aufnahme für Schneestange</b> feuerverzinkt, zum Einbetonieren	43,30 0040750
	<b>Leitpflockhalterung mit Aufnahme für Schneestange</b> feuerverzinkt, zum Eintetonieren Rohr: Ø 60mm	54,80 004075
<p>Gras-Stopp-Platte</p>	<b>Gras-Stopp-Platte</b> Verhindert das Nachwachsen von Gras rund um den Leitpflock und erleichtert das Nachmähen. <ul style="list-style-type: none"> <li>• Material: recycled PE-HD</li> <li>• Abmessung: 55 x 55 cm</li> <li>• Gewicht: ca. 2,0 kg</li> <li>• VPE: 10 Stück</li> </ul>	7,70 VAL 036
<p>LPF-0      LPF-3</p>	<b>Leitpflock-Fundamentsteine</b> Für eine sichere und schnelle Montage von Leitpflocken. Material: Beton, Güteklasse lt. LB C25/30/xF4	
	<b>LPF-0</b> <ul style="list-style-type: none"> <li>• Gewicht: 42 kg</li> <li>• VPE: 20 Stk./Palette (= 840 kg)</li> </ul>	40,30 LPF-0/STK
	<b>LPF-3</b> <ul style="list-style-type: none"> <li>• Gewicht: 35 kg</li> <li>• VP: 24 Stk./Palette (=840 kg)</li> </ul>	38,30 LPF-3 NEU



## PREIS / ART.NR.

4,30  
004069

rot

**STARflex Reflektor für Leitpföcke**

entspricht RVS 08.23.08 und EN 12899 (CE)

- Abmessungen: 60 x 180 x 3mm
- Typ Folienreflektor R1 Klasse 3, hochrückstrahlend
- Aus schlagfestem, glasklarem Polycarbonat (DH2)
- Extrem witterungsbeständig und korrosionsfrei
- Glatte Oberfläche für bestmögliche Selbstreinigung
- Inkl. 2 Befestigungslöchern

STARflex-  
Reflektor2,10  
004071

rot

**Kunststoffreflektor für Leitpföcke**

entspricht RVS 08.23.08 und EN 12899 (CE)

- Abmessungen: 40x180mm
- Inkl. 2 Befestigungslöchern

2,10  
004072

weiß

Kunststoff-  
ReflektorSwareflex-  
Reflektor5,40  
2371 r

rot

**Swareflex Reflektor für Leitpföcke**

entspricht RVS 08.23.08 und EN 12899 (CE)

- Abmessungen: 40x180mm
- Inkl. 2 Befestigungslöchern

5,40  
2371 w


weiß

20,10  
004061**Wellenreflektor**

Der Wellenreflektor ist eine perfekte Möglichkeit für die bessere Erkennbarkeit seitlicher Barrieren wie z.B. Tunnel- oder Betonleitwänden.

Der Reflektor ist mit Folie Typ 3 in rot und weiß belegt und somit für einen Einsatz auf beiden Straßenseiten verwendbar.

- Gekantetes Aluminium, Stärke 2,5mm
- Folie Typ 3 in rot und weiß
- Einfach Montage durch Langlöcher 6x15mm
- Gesamtgröße 500x200mm (LxB)
- Individuelle Möglichkeit zur Verlängerung durch Überlappen der Elemente



Wellenreflektor



Wellenreflektor

12,50  
004070/29rot/weiß  
für rechte Seite**Leitpflock-Marker**

Verstärkt die Sichtbarkeit von Leitpflocken. Leichte Montage durch 2 Befestigungslöcher.

12,50  
004070/30rot/gelb flour.  
für rechte Seite

- Abmessungen: 90x390mm
- Folie: Typ 3
- Material: Aluminium, Stärke 1,5 mm

12,50  
004070/31schw./weiß  
für linke Seite

Leitpflock-Marker

93,40  
VAL 014**Kunststoffniete, schwarz zur Befestigung der Abdeckkappe**

- Abmessungen: Ø6,5x14mm
- VPE: 1.000 Stk.



Kunststoffnieten

## Teleskopschneestangen

		Ausführung	PREIS / ART.NR.
	<b>Teleskopschneestange mit Drehverschluss System VAL inkl. Leitpflockkappe</b> <ul style="list-style-type: none"> <li>• Material: Polyethylen (PE), zu 100% recyclebar</li> <li>• Farbe: orange</li> <li>• Länge: 1m</li> <li>• Schlitz für Zusatzzeichen</li> </ul>		
	mit <b>STARflex</b> -Reflektoren - rot/weiß		30,10 VAL 029
	mit Swareflex-Reflektoren - rot/weiß		35,10 VAL 001
	mit Folie Typ 2 - rot/weiß		32,10 VAL 002
	Führungskappe für Dreh-System VAL		7,90 VAL 012
	<b>Teleskopschneestange mit Drehverschluss System Luger inkl. Leitpflockkappe</b> <ul style="list-style-type: none"> <li>• Material: Polyethylen (PE), zu 100% recyclebar</li> <li>• Farbe: orange</li> <li>• Länge: 1m</li> <li>• Schlitz für Zusatzzeichen</li> </ul>		
	mit <b>STARflex</b> -Reflektoren - rot/weiß		36,10 TS/001/STAR
	mit Swareflex-Reflektoren - rot/weiß		37,40 TS/001/SWR
	Führungskappe für System Luger		9,20 TS/004
	<b>Teleskopschneestange mit Klippverschluss System VAL inkl. Leitpflockkappe</b> <ul style="list-style-type: none"> <li>• Material: Polyethylen (PE), zu 100% recyclebar</li> <li>• Farbe: orange</li> <li>• Länge: 1m</li> <li>• Schlitz für Zusatzzeichen</li> </ul>		
	mit <b>STARflex</b> -Reflektoren - rot/weiß		28,30 VAL 030
	mit Swareflex-Reflektoren - rot/weiß		30,30 VAL 003
	mit Folie Typ 2 - rot/weiß		24,40 VAL 004
	Führungskappe für Klipp-System VAL		6,40 VAL 009
		Klipp-System Luger	2,00 TS/001/CLIPS



PREIS / ART.NR.	Ausführung	
29,50 004036/01		<b>Schneestange aus Kunststoff</b> Hochwertiger, glasfaserverstärkter Kunststoff sorgt für eine lange Lebensdauer, Durchmesser 50 mm, Spitze erleichtert das Setzen der Schneestange.
35,20 004036/4		Länge: 1.500 mm, Farbe: schwarz/orange Reflektor: STARflex (rot/weiß)
45,30 004036		Länge: 2.000 mm, Farbe: orange Reflektor: STARflex (rot/weiß)
		Länge: 2.500 mm, Farbe: orange Reflektor: Folie Typ 2
10,00 004035		<b>Schneestange aus Fichte / Kiefernholz</b> <ul style="list-style-type: none"> <li>• Länge: 2500mm</li> <li>• Durchmesser: ca. 50mm</li> <li>• Farbe: orange/schwarz</li> <li>• Endstück zugespitzt</li> </ul>
55,40 TSK/B/STAR	mit STARflex	<b>Klapp-Schneestange Betonleitwand</b> Einfache Montage auf Betonleitwänden <ul style="list-style-type: none"> <li>• Abgewinkelte Form</li> <li>• Oben anzubringen</li> <li>• Patentierte Konstruktion</li> </ul> <b>Lieferumfang</b> <ul style="list-style-type: none"> <li>• 1 Kunststoffstange, verkehrsorange</li> <li>• Mit Reflektoren beidseitig (rot/weiß)</li> <li>• Inkl. Abdeckkappe</li> </ul>
60,80 TSK/B/SWR	mit Swareflex	Lieferung exkl. Schrauben (Empfehlung: 2 Stk. F60-A (M8) oder F76-A (M10))
55,40 TSK/LS/STAR	mit STARflex	<b>Klapp-Schneestange Leitschiene</b> Einfache Montage auf Leitschiene <ul style="list-style-type: none"> <li>• Rückseitig mit nur einer Schraube anzubringen</li> <li>• Patentierte Konstruktion</li> <li>• Je nach Leitschientyp sind ggf. Adapter erforderlich.</li> </ul> <b>Lieferumfang:</b> <ul style="list-style-type: none"> <li>• 1 Kunststoffstange, verkehrsorange</li> <li>• Mit Reflektoren beidseitig (rot/weiß) montiert inkl. Abdeckkappe</li> <li>• Verzinkte Platte</li> </ul>
60,80 TSK/LS/SWR	mit Swareflex	Lieferung exkl. Befestigungslasche (Empfehlung: 1 Stk. Torbandschraube feuerverzinkt, M16x35 inkl. Mutter, Type VMW Ranshofen)

STARflex-Reflektor für Teleskop-Schneestangen

**Montagehinweis:**

[www.neuhauser-vt.com/service/katalog](http://www.neuhauser-vt.com/service/katalog)

		Format/Stärke [mm]	PREIS / ART.NR.
 <p>STARflex-Reflektoren für Schneestangen</p>	<p><b>STARflex-Reflektor für Schneestangen</b></p> <ul style="list-style-type: none"> <li>entspricht RVS 05.02.41 und EN 12899-3 (CE)</li> <li>Folienreflektor R1 Klasse 3, hochrückstrahlend</li> <li>Abmessungen: 24 x 125 x3mm</li> <li>Aus schlagfestem, glasklarem Polycarbonat (DH2)</li> <li>Extrem witterungsbeständig und korrosionsfrei</li> <li>Glatte Oberfläche für bestmögliche Selbstreinigung</li> <li>Inkl. 2 Befestigungslöchern</li> </ul>	<p>Rot  Weiß</p>	<p>2,80 004067  2,80 004066</p>
 <p>Schneestangen-Reflektoren Box</p>	<p><b>Schneestangen-Reflektoren Box</b></p> <ul style="list-style-type: none"> <li>Langlebig, preisgünstig, wiederverwendbar</li> <li>Werkzeugverformt, der Schneestange optimal angepasst, keine Verletzungsgefahr</li> <li>Format: 145x32mm, mit 2 Löchern</li> <li>Belegt mit Folie Typ 1 - rot, weiß sortiert</li> </ul> <p>Set: Alukoffer mit Reflektoren wird sortiert geliefert</p>	<p>Einzeln rot  Einzeln weiß  Set im Alukoffer 1000 rot, 1000 weiß</p>	<p>1,70 004006  1,70 004007  2.495,00 004033</p>
 <p>Zusatzzeichen für Schneestangen für Systeme VAL und Luger</p>  <p>Zusatzzeichen für Schneestangen für Systeme Luger</p>  <p>Latten-Dreieck, reflektierend</p>  <p>Latten-Kreuz, reflektierend</p>  <p>Latten-Kreuz, geschlossen, reflektierend</p>	<p><b>Zusatzzeichen für Schneestangen</b></p> <p>Gerade, ohne Reflektor, Länge 25 cm, für Systeme VAL und Luger</p> <p>Gerade, ohne Reflektor, Länge 20 cm, für System Luger</p> <p>Latten-Dreieck, reflektierend</p> <p>Latten-Kreuz, reflektierend</p> <p>Latten-Kreuz geschlossen, reflektierend</p>		<p>4,30 VAL 020  9,60 TS/ZZ/DZ/GR  6,30 VAL 018/4  10,40 VAL 018/2  8,30 VAL 018/3</p>
	<p><b>Bodenhülse für Schneestangen</b></p> <p>Die Bodenhülse aus Stahl wird einmalig versetzt und ermöglicht eine effiziente und sichere Aufstellung von handelsüblichen Schneestangen. Der drehbare Verschlussdeckel verhindert eine übermäßige Verschmutzung während der Sommermonate. Die gequetschte Spitze ist an der Unterseite offen und ermöglicht einen Wasserablauf.</p> <ul style="list-style-type: none"> <li>Länge: 300 mm</li> <li>Material: feuerverzinkter Stahl</li> <li>Innendurchmesser: ca. 52 mm</li> <li>Mit Verschlusskappe</li> </ul>		<p>19,80 004008</p>
 <p>Bodenhülse für Schneestangen</p>			

# WILDWARNER

## für sichere Straßen

## PREIS / ART.NR.

93,60

DD430

152,10

DD450

**Wildwarner DD430**

Aktiver Wildwarner mit optischer und akustischer Warnung

- inkl. elektronischem Diebstahlschutz
- inkl. Niro-Schrauben mit Diebstahlsicherung
- zur Montage am Leitpflock

- Abmessungen (H/B/T): 160 x 74 x 48 mm
- Gewicht: ca. 115 g
- Verpackungseinheit: 20 Stück/Karton

FOLDER

**Wildwarner DD450**

wie DD430,  
vorbereitet für Funkverbindung an schlecht einsehbaren Bereichen

- inkl. elektronischem Diebstahlschutz
- inkl. Niro-Schrauben mit Diebstahlsicherung
- zur Montage am Leitpflock

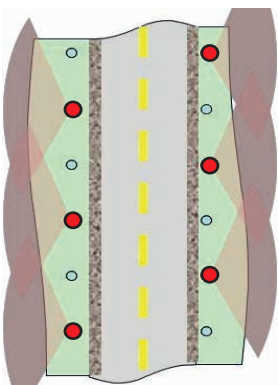
- Abmessungen (H/B/T): 160 x 74 x 48 mm
- Gewicht: ca. 125 g
- Verpackungseinheit: 20 Stück/Karton

AUSTRIA **M** COM  
MIT  
TED  
EX  
PERTS  
Made in Austria

Passive Wildwarner auf Anfrage!

## Empfohlene Aufstellung

Der zu schützende Straßenabschnitt wird im Abstand von bis zu 33 m, abwechselnd auf der linken und rechten Straßenseite, mit den Wildwarngeräten ausgestattet (siehe die roten Punkte im Bild). Für die sichere Montage am Leitpflock sollen die mitgelieferten Niro-Schrauben verwendet werden, die neben der elektronischen Sicherung einen zusätzlichen Diebstahlschutz bieten. Schlecht einsehbare Kurven, Kuppen oder Bewuchs erfordern gegebenenfalls eine beidseitige Ausstattung mit Wildwarnern oder den Einsatz des DD450 mit Funkverbindung. Für die Ausstattung eines Straßenabschnitts mit 1 km Länge werden somit zumindest 30 Geräte benötigt.





PREIS / ART.NR.




**Dialog-Display Radar-Geschwindigkeitsanzeige**

- LED-Schild mit Lob und Tadel bei Tempolimit 30 oder 50 km/h
- Frontradar erfasst Geschwindigkeit
- Standard LED-Anzeige **Langsam** bzw. **Danke**
- Bluetooth-Schnittstelle zur Konfiguration und Auslesen der Daten
- ca. 13kg (ohne Masthalterung)
- BxHxT ca. 1100x830x120mm
- Gehäuse inkl. Akku 12V/33Ah mit Ladegerät/Netzteil
- Covermotiv gedruckt auf reflektierender Folie nach Wunsch (Vorlage druckfähig beigelegt)
- Zeilenhöhe "Text" 113mm
- Zeilenhöhe "Ziffern" 200mm
- **Optional:** km/h-Anzeige, variable Halterung, Solarversorgung, Software DD-Connect inkl. Bluetooth-Verbindung, Software DD-Connect inkl. GSM-Übertragung, Seitenradar

4.187,40  
1284-001

Preis auf Anfrage



Beispiel einer Innensicht

**Cube Emotica**

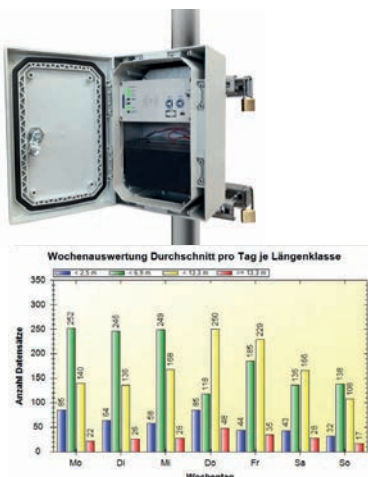
- Geschwindigkeits-Anzeigetafel mit fröhlichem und traurigem Gesicht
- LED-Ziffern: mit superhellen, gelben Leuchtdioden, Ziffernhöhe: 250mm
- Emotica im Außenformat 70cmx70cm
- ca. 15kg
- Symbolhöhe: ca. 250mm
- automatische Helligkeitssteuerung für den Einsatz Tag und Nacht
- Gehäuse 700x700x90mm Aluminium mit reflektierendem Signalrahmen weiß-rot
- Energieversorgung: Akku 12V/18Ah mit Ladegerät/Netzteil
- Frontscheibe: glasklares Makrolon, matt schwarz beschichtet
- **Optional:** Schnelleinhängvorrichtung, farbige Unterscheidung der Geschwindigkeit (ok=grün bzw. zu hoch=rot), Datenspeichereinheit, Kontroll-Terminal für Geschwindigkeitsanzeige, WIFI-Terminal, zusätzlicher Relaisausgang programmierbar, Feststrom, Solarversorgung

3.526,40  
Emotica70.70

Preis auf Anfrage

**Verkehrszählgerät (Traffic Counter)  
Radargesteuertes Verkehrszählgerät in  
Komplettausstattung**

- BxHxT ca. 260x305x170mm
- ca. 10kg
- Speicher für mehrere Millionen Individualfahrzeuge MMC-SD Karte inkl. Software Lizenz
- Zur Erhebung von Anzahl, Geschwindigkeit, Richtung, Fahrzeuglängensklasse, Datum und Uhrzeit
- Inkl. Software zur einfachen Datenauswertung in Diagrammen (zur Aufbereitung im Zuge von Verkehrszählungen bzw. Straßenverkehrsanalysen)
- Akkupack 6V/24Ah  
Monoblock-Gehäuse glasfaserverstärktes Polyester, Automatik-Akkulader 12V/2,5A Steckgerät für 230V AC



5.228,70  
SET-GWA-120



PREIS / ART.NR.

Wir beraten Sie gerne bei der Zusammenstellung Ihrer Anlage!

4.847,10 2056000041	
3.732,70 205600024_ST	
3.306,30 205600024_F	
AUSFÜHRUNG ALFORM	
Folie Typ 2 Preis/Art.Nr.	Folie Typ 3 Preis/Art.Nr.
144,80 2050/2/1	161,20 2050/3/1
129,00 2898/2/1	159,50 2898/3/1
241,70 2899/2/1	301,80 2899/3/1
522,30 124243000	
1.144,70 60005.00	
346,70 2991888	
465,60 040-60	
18,70 002218	

Mit der **Warnanlage FGÜ-LED** lässt sich die Sicherheit bei Schutzwegen und Querungsstellen deutlich erhöhen! Die Anlage besteht aus einem Panel mit 2 Blitzleuchten, die durch herannahende Fußgänger aktiviert werden und somit Autofahrer auf die Gefahrenstelle aufmerksam machen und für eine Geschwindigkeitsreduktion sorgen.

• **Basisgerät FGÜ LED**

Garnitur bestehend aus 2 schwarzen Alform-Paneele mit je 2 integrierten Blitzleuchten (Tri-Flash, Ø 100 mm), Gehäusebreite wie Verkehrszeichen bzw. Hinweistafel  
Sensor für die Erkennung von Fußgängern

Stromversorgung wahlweise

• **Stromversorgung durch Solarpaneel**

Solarpaneel (20 Watt) mit Halterungen  
Pufferbatterie (12 V, 18 Ah) inkl. Controller

oder

• **Stromversorgung durch Straßenbeleuchtung**

Stromzufuhr bauseits durch Straßenbeleuchtung (Nachtstrom) vorhanden  
Netzteil, Laderegler und Pufferbatterie (12V, 18 Ah)

oder

• **Stromversorgung mit Feststrom**

Stromzufuhr bauseits vorhanden (Dauerstrom)



Beispiel



**Optional verfügbares Zubehör**

- 630x630/2mm Verkehrszeichen Schutzweg §53/2a, inkl. Befestigung, Größe: 630 x 630 mm
- 470x630/2mm Warntafel für Querungsstellen (zB. „Schulweg“, „Querung“, „Feuerwehrausfahrt“), Größe: 470 x 630 mm oder Radweg, 630 x 960 mm
- 630x960/2,5mm
- Handtaster für manuelle Auslösung durch Fußgänger
- Fahrzeugdetektor (Reichweite ca. 80 m, definierbare Geschwindigkeitsschwellen)
- Zeitschaltuhr für definierte Einsatzzeiten der Anlage
- Abgesetzter Stahlrohrmast, Länge: 4 Meter, Durchmesser an der Mastspitze: 60 mm
- Befestigungslasche N60 UK44



		Format/Stärke [mm]	PREIS / ART.NR.	
 <p>Mit Abstandhaltern fertig montiert auf Grundtafel</p>	<p><b>Schutzwegtafel</b> Erhöhte Signalwirkung durch fluoereszierend gelben Hintergrund</p>			
	<p><b>Set 1</b> <b>Grundtafel</b> Größe: 700x700/2mm Ausführung: Alform 1 Folie: Typ 3, fluor. gelb</p>	<p><b>Verkehrszeichen §53/2a</b> Größe: 470x470/2mm Ausführung flach Folie: Typ 2</p>		293,60 2690/3/1
	<p><b>Set 2</b> <b>Grundtafel</b> Größe: 850x850/2mm Ausführung: Alform 1 Folie: Typ 3, fluor. gelb</p>	<p><b>Verkehrszeichen §53/2a</b> Größe: 630x630/2mm Ausführung: flach Folie: Typ 2</p>		439,10 2691/3/1
	<p><b>Grundtafel</b> Alform 1, Typ 3, fluor. gelb</p>	700x700/2	218,60 2690/3/0	
	<p><b>Grundtafel</b> Alform 1, Typ 3, fluor. gelb</p>	850x850/2	321,90 2691/3/0	
	<p><b>Kontrastierende Folienmarkierung in rot-weiß-rot für Hindernisse im Fußgängerbereich</b> als Manschette für Verkehrszeichensteher, Poller, Hydranten usw. in Fußgängerbereichen.</p> <p>Ausführung laut RVS 03.02.12 (Okt. 2015):</p> <ul style="list-style-type: none"> <li>• Für Hindernisse auf Fußgängerflächen (Verkehrszeichensteher, Hydranten, Poller, usw.)</li> <li>• Farblich kontrastierende Markierung (mindestens zweifärbig)</li> <li>• Regelbreite 24cm breit mit drei gleich breiten Streifen</li> <li>• Auf Höhe von 0,8m bis 1,0m und ggf. 1,5m bis 1,6m anzubringen</li> </ul>			
	<p><b>20x Folienstreifen für Ø48 bis Ø60mm</b> rot-weiß-rot, Reflexfolie Typ 1, selbstklebend Fertig zugeschnitten auf 190x240mm</p>	per VPE 20 Stück	79,40 FO48/60	
	<p><b>20x Folienstreifen für Ø76 bis Ø90mm</b> rot-weiß-rot, Reflexfolie Typ 1, selbstklebend Fertig zugeschnitten auf 285x240mm</p>	per VPE 20 Stück	126,60 FO76/90	
	<p><b>10x Folienrollen à 1,2 Meter</b> rot-weiß-rot, Reflexfolie Typ 1, selbstklebend 1200x240mm, für individuelle Zuschnitte</p>	per VPE 10 Stück	280,30 FO1200	
	<p>Weitere Maße und Farben auf Anfrage.</p>			
				

PREIS / ART.NR.

53,00  
N 070357-1

61,10  
N 070357-2

27,50  
N 070357-3

45,70  
N 070357-11

55,10  
N 070357-12

26,90  
N 070357-13

4,10  
N 070357-90

10,70  
N 070357-91

40,30  
KLM281.15.289

40,30  
KLM281.16.941

22,90  
KLM281.17.266

2,90  
KLM109.17.393

**Tempo-Hemmschwelle** (ohne Schrauben)

**Tempo-Hemmschwelle bis 10 km/h**, schwarz,  
500x430x60mm, 13kg, Recycling-Material



**Tempo-Hemmschwelle bis 10 km/h**, gelb,  
500x430x60mm, 13kg, Recycling-Material

**Endstück bis 10 km/h**, gelb,  
215x430x60mm, 3,7kg, Recycling-Material

**Tempo-Hemmschwelle bis 20 km/h**, schwarz,  
500x430x50mm, 10,2 kg, Recycling-Material



**Tempo-Hemmschwelle bis 20 km/h**, gelb,  
500x430x50mm, 10,2 kg, Recycling-Material

**Endstück bis 20 km/h**, gelb,  
215x430x50mm, 2,8 kg, Recycling-Material

**Zubehör**

**Schraubenset** bestehend aus  
1 Schraube, 1 Dübel und 1 U-Scheibe  
(4 Schraubensets/Element, 2 Schraubensets/Endstück)

**Stabilisierungsstange** (laufender Meter)

**Tempohemmschwelle** bis 30 km/h aus Recycling-  
Kunststoff, ohne Schrauben, Bauhöhe 30mm

**Normelement** 500x500x30mm, schwarz


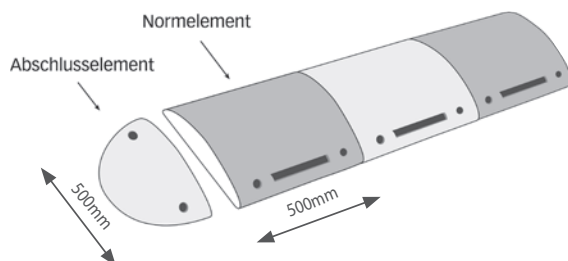


**Normelement** 500x500x30mm, gelb

**Abschlusselement** 250x500x30mm, gelb

**Zubehör**

**Straßenanker** je 4 Stk. pro Normelement,  
2 Stk. pro Abschlusselement nötig









		Farbe	PREIS / ART.NR.
<p><b>GAMMA Elastikbordsteine</b> aus Recyclinggummi sind vielseitig einsetzbare, flexible retroreflektierende Verkehrselemente</p>			
	<p>Ausführung: Elastikbordstein Abmessungen: Länge: 1250mm, Breite: 100 mm, Höhe: 150 mm Befestigung: mit 4 Montageplatten, inkl. Dübeln</p>	schwarz	58,60 KLM287.16.937
		rotbraun	58,60 KLM287.14.428
	<p>Ausführung: Elastikbordstein: Abmessungen: Länge: 1250 mm, Breite: 150 mm, Höhe: 100 mm, Befestigung: mit 4 Montageplatten, inkl. Dübeln</p>	schwarz	58,60 KLM287.16.937
		rotbraun	58,60 KLM287.14.428
	<p>Ausführung: Winkelement hoch: Abmessungen: Länge: 100 mm, Breite: 150 mm, Höhe: 100 mm Befestigung: mit 1 Montageplatten, inkl. Dübeln</p>	schwarz	19,30 KLM287.14.996
		rotbraun	19,30 KLM287.18.334
	<p>Ausführung: Winkelement flach: Abmessungen: Länge: 150 mm, Breite: 150mm, Höhe: 10 mm Befestigung: mit 1 Montageplatten, inkl. Dübeln</p>	schwarz	19,30 KLM287.15.350
		rotbraun	19,30 KLM287.17.756
 			
<p><b>MORION Radstopp für PKW's</b> Frontale Parkplatzbegrenzung. Ermöglicht punktgenaues Parken. Aus wiederaufbereitetem Gummi. Mit integriertem weißem Retroreflexband. Befestigungsdübel für Beton oder Asphaltboden sind im Lieferumfang enthalten. Zusätzlich ist ein Verkleben möglich.</p>			
  		schwarz	78,60 KLM287.20.816
		rotbraun	78,60 KLM287.26.302
<p><b>MORION Radstopp für LKW's, Busse</b> Parkplatzbegrenzung und Rangierhilfe punktgenaues Parken und Rangieren. Aus wiederaufbereitetem, hoch verdichtetem Gummi. Schwarz mit gelb reflektierendem Streifen. Die Unterseite verfügt über einen Kabelkanal (25 mm), zusätzliche Aussparungen ermöglichen das Abfließen des Regenwassers. Befestigungsdübel (5 Stück) für Beton oder Asphaltboden sind im Lieferumfang enthalten. Zusätzlich ist ein Verkleben möglich.</p>			
 		schwarz	176,40 KLM284.29.405

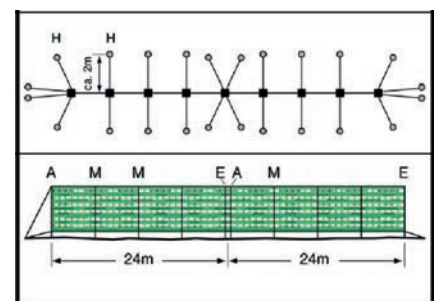


PREIS / ART.NR.	Abmessung		
		<p><b>Anfahrerschutz: Black Bull Regalschutz-Planke</b> Die Regalschutz-Planke aus Stahl bietet stirnseitigen Schutz von Regalen vor Anfahrsschäden durch Stapler- und Rangierverkehr. Die Schutzblenden sind in der Breite variabel einstellbar. Schwarze Streifen erhöhen die Sichtbarkeit. Für Einfach- und Doppelregalreihen. Gelb kunststoffbeschichtet, mit schwarzen Signalstreifen</p> <p><b>Einfache Montage:</b> Standpfosten aufdübeln, Planke (C-Profil) mittels Verbindungselement mit Pfosten verschrauben. Schutzblende (350 x 300 x 4 mm) mit Klemmbacken an der gewünschten Stelle festschrauben.</p> <p>Standpfosten: 465 x 80 x 80 mm, 3 mm Wandstärke, Kappe schwarz Bodenplatte: 380 x 140 x 10 mm (Set 900) 160 x 140 x 10 mm, (Set 1.700/2.300) Schutz-Planke: C-Profil, 100 x 40 mm, 3 mm Wandstärke</p>	  
661,50 KLM198.25.566	ausziehbar bis 1.300 mm	Einfachregal-Set A 900 1 Doppel-Pfosten, 2 Planken 900 mm, 2 Schutzblenden Anzahl der erforderlichen Anker: 4	
745,50 KLM198.24.401	ausziehbar bis 2.100 mm	Doppelregal-Set A 1.700 2 Standpfosten, 2 Planken 1.700 mm, 2 Schutzblenden Anzahl der erforderlichen Anker: 8	
952,40 KLM198.22.991	ausziehbar bis 2.700 mm	Doppelregal-Set A 2.300 3 Standpfosten, 2 Planken 2.300 mm, 2 Schutzblenden Anzahl der erforderlichen Anker: 12	
3,50 KLM109.24.665		Einschlaganker: 12/120 (für Beton)	
354,90 KLM200.20.402	1500x350x300	<p><b>Rammschutz: MORION Rohrschutz 180° groß</b> Schützt (Fall-)Rohre, Leitungen, Kabelschächte etc. gegen Anfahrsschäden. Gütestahl-Bügel in halbrunder Form. Zum Auf- und Andübeln durch je zwei Boden- und Wandplatten. Feuerverzinkt und gelb kunststoffbeschichtet, mit schwarzen Signalstreifen Ausführung: 48 mm Ø; 2 mm Wandstärke Boden-/Wandplatte: 150 x 50 x 5 mm Innenmaß: 250 x 275 mm (B x T)</p>	
242,60 KLM200.28.423	1000x350x300	<p><b>Rammschutz: MORION Rohrschutz 180° groß zur Wandmontage</b> Schützt (Fall-)Rohre, Leitungen, Kabelschächte etc. gegen Anfahrsschäden. Gütestahl-Bügel in halbrunder Form. Befestigung mittels vier Wandplatten. Dadurch ist der Rohrschutz variabel in der gewünschten Höhe montierbar. Feuerverzinkt und gelb kunststoffbeschichtet, mit schwarzen Signalstreifen Ausführung: 48 mm Ø; 2 mm Wandstärke Wandplatte: 150 x 50 x 5 mm Innenmaß: 250 x 275 mm (B x T)</p>	

# Abfallkörbe

		Format/Stärke [mm]	PREIS / ART.NR.
	<b>Abfallkorb</b> Komplet mit Befestigungslasche Ø60mm  Ausführung: feuerverzinkt oder feuerverzinkt/ grün lackiert Inhalt: 22 Liter, 33 Liter Größe: 22 l - Ø260mm, Höhe: 380mm 33 l - Ø300mm, Höhe: 450mm  Montagemöglichkeiten: <ul style="list-style-type: none"> <li>• An Wänden</li> <li>• An Masten - mittels Bandbefestigung</li> <li>• An Rohrsteher - mittels Befestigungslaschen</li> </ul>		
		feuerverzinkt, 22 Liter AKV22 192,70	
		feuerverzinkt, 33 Liter AKV33 209,60	
		feuerverzinkt, grün lackiert, 22 Liter AKG22 220,50	
		feuerverzinkt, grün lackiert, 33 Liter AKG33 234,00	
	<b>Rohrsteher, Ø60/3mm, Alu mit Abdeckkappe 1,5m</b> 02016 42,00		
	<b>Fundamentsockel N60/600 inkl. Konus</b> 002046 46,60		
	<b>Abfallkorb "Donau"</b> Abfallbehälter Typ Donau 50 Liter mit Ascher zum Einbetonieren aus Edelstahl		794,20 ABD50FA
	<b>Abfallkorb "Nürnberg"</b> Abfallbehälter Typ Nürnberg 22L  für Montage auf Rundrohrsteher Ø60mm		265,50 NURN P RAL GRÜN

PREIS / ART.NR.	Format/Stärke [mm]		
1.095,60 670 156/24	1 Bund = 24m	<b>BEILHARZ Schneefangzaun</b>	Höhe gesamt / Geflecht 1,5m / 1,2m
2.190,60 670 156/48	48m		Tragpfostenabstand: 6,0m
3.285,90 670 156/72	72m		Gewicht/Bund ca.: 22,1kg
4.380,80 670 156/96	96m		Inkl. erforderlicher Heringe, Abspannseile und Grundplatten für durchgehende Aufstellung der bestellten Menge in Metern
117,10 670 156/24/D		<b>Aufpreis für Aufstellung mit Doppelschwertheringen pro Bund (24 lfm)</b>	
113,60 671120		<b>Unterbrechungsgarnitur pro Teilung enthält:</b>	1 Grundplatte, 4 Spannseile, 4 Heringe
133,60 671120/1		<b>Unterbrechung mit Doppelschwertheringen</b>	(Details w.o.)
171,00 672002		<b>Zubehör für Auf- und Abbau:</b>	Aufstellrichtmaßhaspel
181,80 672003			Spannzange (bei Erstkauf unbedingt notwendig)
267,00 672004			Heringszieher



	<b>Streugutbehälter aus PE</b>				
	UV-beständig, dickwandig und stabil, stapelbar				
	Inhalt	Länge	Breite	Höhe	Gewicht
	ohne Entnahmeöffnung				
573,20 23200	200 Ltr.	101cm	77cm	64cm	22kg
703,50 23350	350 Ltr.	128cm	94cm	68cm	35kg
848,30 23500	500 Ltr.	141cm	104cm	80cm	54kg
	mit Untenentnahmeöffnung				
848,30 23351	350 Ltr.	128cm	94cm	68cm	35kg
993,20 23501	500 Ltr.	141cm	104cm	80cm	54kg



Symbolfoto

**WEBSHOP**



Ein ZEICHEN von SICHERHEIT  
shop.neuhauser-vt.com

# Poller überfahrbar



Speziell für Schutzwege sind Poller in weiß-blau mit zusätzlichem weißen Reflexstreifen ausgestattet. Für noch bessere Erkennbarkeit!

## Poller überfahrbar

- Aus extrem widerstandsfähigem Kunststoff
- Einfache Montage
- Farbecht, kein Ausbleichen durch UV-Strahlung
- Mit zwei breiten, reflektierenden Folienstreifen
- Mit Glasreflektoren am stabilen Fuß
- Ø 85 mm, Höhe: 1.000 mm oder 800 mm (ca. 2kg)
- Inkl. Bodenanker SCHWER

**Weitere Ausführungen (z.B. Logos, Folienfarben) bieten wir Ihnen gerne auf Anfrage an!**



Format/Stärke [mm]

orange-weiß  
400mm



orange-weiß  
800mm



schwarz-weiß  
800mm



schwarz-weiß  
1000mm



schwarz-gelb  
800mm



schwarz-gelb  
1000mm



weiß-weiß  
800mm



weiß-weiß  
1000mm



weiß-rot  
800mm



weiß-rot  
1000mm



weiß-blau  
800mm



weiß-blau  
1000mm



PREIS / ART.NR.

122,50  
SR40 OW2

164,00  
SR80 OW2

164,00  
SR80 SW2

191,40  
SR100 SW2

164,00  
SR80 SG2

191,40  
SR100 SG2

164,00  
SR80 WW2

191,40  
SR100 WW2

177,60  
SR80 WR2

205,10  
SR100 WR2

177,60  
SR80 WB2

205,10  
SR100 WB2

## Montageanleitung überfahrbare Poller:

Montage in 3 Schritten:

1. Bohrung  
(ca. Ø 24 mm)



2. Poller mit Bodenanker mit Zwei-Komponenten-Kleber einsetzen - vollständig aushärten lassen! Dichtungsring zwischen Bodenanker und Poller schützt vor dauerhafter Verklebung.



3. Nach der Klebstofftrocknung ist der Poller belastbar. Wenn der Poller nicht dauerhaft verklebt wird, schützt ein Gewindestift mit Innensechskant den Bodenanker während kurzzeitiger Demontage vor Verschmutzung.



**PRODUKT-VIDEO**



### Ersatzteil Bodenanker SCHWER

Für überfahrbare Poller

- M16x125 Innengewinde
- Außen Ø20mm, Länge 120mm
- Stahl verzinkt

26,80

062800



### Gewindestift

Mit Innensechskant und Kegelkuppe (M16x30 aus NIRO A2)

Um bei vorübergehender Demontage das Verschmutzen der Bodenhülse zu verhindern. Empfehlung: vorher einfetten!

2,60

104474252



PREIS / ART.NR.	Format/Stärke [mm]			
<p>239,60 SR80 AW80</p>	<p><b>Anfahrbarer Poller KLASSIK</b>                      Durchmesser 80 mm                      Höhe 800 mm                      Gewicht ca. 2 kg                      Anthrazit-Grau Metalloptik                      mit 2 weißen, rückstrahlenden Folienstreifen</p> <ul style="list-style-type: none"> <li>• Aus robustem Polyurethan</li> <li>• UV-beständig, kein Ausbleichen</li> <li>• Einfache Montage</li> <li>• Glasreflektoren an der Kappe und am stabilen Fuß für bessere Erkennbarkeit</li> <li>• Fixiergewinde aus galvanisiertem Stahl (M24-Gewinde)</li> <li>• Inklusive Aluminium-Bodenhülse (ø50x60mm)</li> </ul>			
<p>288,10 SR80 AW130</p>	<p><b>Anfahrbarer Poller STABIL</b>                      Anthrazit/Metallopt. Durchmesser 130 mm                      Höhe 800 mm                      Gewicht ca. 3,4 kg</p>			
<p>261,90 SR80 SW130</p>	<p>Schwarz                      Anthrazit-Grau Metalloptik oder Schwarz                      mit 2 weißen, rückstrahlenden Folienstreifen</p> <ul style="list-style-type: none"> <li>• Aus robustem Polyurethan</li> <li>• UV-beständig, kein Ausbleichen</li> <li>• Einfache Montage</li> <li>• Glasreflektoren an der Kappe und am stabilen Fuß für bessere Erkennbarkeit</li> <li>• Fixiergewinde aus galvanisiertem Stahl (M24-Gewinde)</li> <li>• Inklusive Aluminium-Bodenhülse (ø50x60mm)</li> </ul>			
<p>  <b>MONTAGE-ANLEITUNG</b>  </p>	<p><b>Montageanleitung anfahrbare Poller:</b></p> <div style="display: flex; justify-content: space-around;"> <div data-bbox="407 1281 776 1662"> <p>Montage in 3 Schritten: 1. Bohrung (ca. Ø 60 mm)</p>  </div> <div data-bbox="808 1281 1154 1662"> <p>2. Poller mit Bodenanker mit Zwei-Komponenten-Kleber einsetzen - vollständig aushärten lassen! Nach der Klebstofftrocknung ist</p>  </div> <div data-bbox="1187 1281 1552 1662"> <p>3. Der optionale Dichtungsring zwischen Bodenanker und Poller schützt beim Einsetzen vor dauerhafter Verklebung.</p>  </div> </div>			
<p>12,60 063800</p>	<p><b>Ersatz-Bodenhülse</b>                      Für anfahrbare Poller KLASSIK oder STABIL</p> <ul style="list-style-type: none"> <li>• Aus Aluminium</li> <li>• ø50x60mm</li> </ul>			
<p>29,10 018512</p>	<p><b>Zwei-Komponenten-Klebstoff</b>                      280ml mit Mischrohr                      Wird zum Versetzen des Bodenankers empfohlen.                      Eine VPE reicht zum Versetzen von ca. 5 POLLERN.</p>			
<p>1,00 SR-Dichtungsring</p>	<p>für überfahrbar</p>	<p><b>SR-Dichtungsring (transparent)</b>                      Für überfahrbare und anfahrbare Poller                      Zum Einlegen zwischen Poller und Untergrund um bei Montage das Festkleben des Pollers zu verhindern</p>		
<p>1,00 SR-Dichtungsring KLA</p>	<p>für KLASSIK</p>	<p>für überfahrbare Poller</p>	<p>für anfahrbare Poller KLASSIK</p>	
<p>1,20 SR-Dichtungsring STA</p>	<p>für STABIL</p>	<p>für anfahrbare Poller STABIL</p>		

NEU

## NEU: Aufklebbarer und überfahrbarer Poller!

### Sicherheit durch Überfahrbarkeit

An- und überfahrbare Poller sind eine besonders smarte Möglichkeit, den Verkehr zu leiten, die Geschwindigkeit zu reduzieren und damit die Sicherheit aller Verkehrsteilnehmer zu erhöhen.

Mit der neuen „Aufklebbaren Basis“ ist es ab sofort auch möglich, Poller ohne Fundament und Bohrarbeiten zu installieren. Die „Aufklebbare Basis“ wird mit einem speziellen 2-Komponenten-Kleber auf festem Untergrund wie Asphalt- oder Betonflächen aufgeklebt, der Poller eingeschraubt - fertig! Eine enorme Zeitersparnis im Vergleich zu zeitaufwändigen Bohrarbeiten bei geringem Aufpreis!

### Das Set: Poller, Aufklebbare Basis und Spezialkleber

Das zeichnet den neuen aufklebbaren Poller aus:

- kann gefahrlos an- und überfahren werden
- höchste Flexibilität des Materials (PU) und selbstaufstellend
- Schäden am Fahrzeug werden damit erheblich minimiert
- Folgekosten für die Instandsetzung wie bei starren Pfosten entfallen
- beste Sichtbarkeit durch zwei reflektierende Folienstreifen sowie Glaselemente im Fußbereich
- höchste Witterungs- und UV-Stabilität
- leichte Installation ohne Bohrarbeiten
- lieferbar in zwei Längen (80 oder 100 cm)
- Farbe: schwarz mit zwei weißen Reflexstreifen im oberen Bereich sowie Glaselementen im Fußbereich



Aufklebbare Basis



überfahrbarer Poller

### Die Einsatzgebiete:

- Trennung von Verkehrsflächen, zB. bei Fuß- oder Radwegen,
- Fußgängerübergängen und anderen Freiflächen
- Distanzmarke zur Vermeidung von Fahrzeugschäden
- jeder feste Untergrund (zB. Beton oder Asphalt), bei dem eine Bohrung nicht möglich ist oder besonderen Bereichen, wie in Tiefgaragen oder Tunnels

**Komplett-Set Aufklebbarer Poller 80cm, schwarz**  
mit 2 weißen Reflexstreifen und Glaselementen, Gewinde M24 für Basis  
inkl. Aufklebbarer Basis und Spezialkleber  
Aufklebbare Basis: H: 65 mm, DM: 200 mm und  
2-Komponenten-Spezialkleber Fix500, 300 ml

**Komplett-Set Aufklebbarer Poller 100cm, schwarz**  
Ausführung wie oben beschrieben



#### Montagehinweis:

Die „Aufklebbare Basis“ darf ausschließlich mit dem mitgelieferten Spezialkleber (1 Poller = 1 Tube Kleber) und gemäß der mitgelieferten Montageanleitung auf gereinigtem und festem Untergrund installiert werden.

Format/Stärke [mm]

schwarz-weiß  
800mm

schwarz-weiß  
1000mm

PREIS / ART.NR.

210,00

SR80 SW2 Set Aufklebbar

245,00

SR100 SW2 Set Aufklebbar

## NEU: Anfahrbarer, solarversorgter und flexibler Poller

**SR-CITY-BALI-TSL** ist ein flexibler Poller mit Solarblinklicht auf der Oberseite. Dieser flexible Leuchtpoller eignet sich für öffentliche Straßen und Wege bei "null-EUR- Energiekosten" (mittels solarversorgter LED). Er ist ideal für die Kennzeichnung von Gehwegen, Radwegen, Fußgängerzonen und ähnlichen Verkehrsflächen.


# NEU

### Merkmale:

- > LED-Solarlicht oben
- > flexibler Poller mit Memory-Effekt und Schlagschutz
- > flexibler Poller für öffentliche Straßen mit "null-EUR-Energiekosten"
- > UV-Schutz für längere Haltbarkeit
- > Reflexband mit hohem Reflexionsvermögen für bessere Sichtbarkeit bei Nacht
- > mit Glasreflektorelementen an der Unterseite
- > Übertemperaturschutz
- > intelligentes Helligkeitsmanagement
- > einfache Installation und Austausch des kompletten Pollers



<b>Betriebsmodi:</b>	Rot blinkend
<b>LED-Konfiguration:</b>	Multidirektional
<b>Anzahl der LEDs:</b>	8 LEDs (multidirektional)
<b>LED-Typ:</b>	5 mm
<b>LED-Farbe:</b>	Rot
<b>Schutzindex:</b>	IP68 und IK10 (Stoßfestigkeit, Staub + Warnerschutz)
<b>Abmessungen:</b>	Ø130 x 800 mm
<b>Hauptkörper-/Basismaterial:</b>	PU und Aluminium
<b>Hauptkörper-/Grundfarben:</b>	Anthrazitgrau (RAL 7016)
<b>Reflektierendes Klebeband:</b>	reflektierendes Klebeband
<b>Farben der Glasreflektorbänder:</b>	Schwarz mit weißen Kristallen



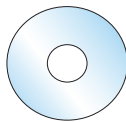
### PREIS / ART.NR.

319,00

SR80 AW 130 LED rot

1,20

SR-Dichtungsring STA

für anfahrbare  
Poller STABIL

### Anfahrbarer LED-Poller 80cm

mit 2 weißen Reflexstreifen und Glaselementen

### SR-Dichtungsring für STABIL

### Montageanleitung anfahrbare, solarversorgter und flexibler Poller:

#### MONTAGE-ANLEITUNG



Montage in 3 Schritten:

1. Bohrung (ca. Ø 60 mm)



2. Poller mit Bodenanker mit Zwei-Komponenten-Kleber einsetzen - vollständig aushärten lassen!  
Nach der Klebstofftrocknung ist



3. Der optionale Dichtungsring zwischen Bodenanker und Poller schützt beim Einsetzen vor dauerhafter Verklebung.





**UMKLAPPBARE ABSPERRPFOSTEN SESAM**

Robuster Vierkantpfosten 70x70mm, feuerverzinkt, rot-weiß lackiert


	Mit Schließzylinder und 2 Schlüssel	Mit Dreikantverschluss ohne Schlüssel
<b>Zum Einbetonieren</b> mit Erdankerstab, 1330mm, davon 330mm Unterflur	272,00 KLM116.12.098	260,40 KLM116.11.675
<b>Zum Aufdübeln</b> 1000mm Bodenplatte 200/140/12mm	254,10 KLM116.10.429	242,60 KLM116.12.343



**MORION-SPERRPFOSTEN**

Stahl feuerverzinkt und lackiert, mit Alu-Kappe, 1330mm lang, davon 330mm Unterflur

zum Einbetonieren	Ø60mm	Ø76mm	70x70mm
ohne	52,80 KLM100.10.016	72,80 KLM101.13.035	97,40 KLM102.12.561
1 Öse	58,10 KLM100.13.027	78,20 KLM101.12.498	102,60 KLM102.12.841
2 Ösen (180°)	63,40 KLM100.12.191	83,50 KLM101.11.727	108,20 KLM102.12.358
zum Aufdübeln	Ø60mm	Ø76mm	70x70mm
ohne	89,60 KLM100.12.839	104,50 KLM101.10.225	121,80 KLM102.12.682
1 Öse	95,00 KLM100.10.083	110,30 KLM101.11.164	127,10 KLM102.10.420
2 Ösen (180°)	100,20 KLM100.12.554	115,50 KLM101.12.118	132,30 KLM102.10.515



**HERAUSNEHMBARER ABSPERRPFOSTEN PARAT**

Für vorübergehende Aufstellung, feuerverzinkt, rot-weiß lackiert

	Ø60mm	Ø76mm	70x70mm
<b>Zum Einbetonieren</b> 1330mm, davon 330mm Unterflur	161,70 KLM130.10.465	178,50 KLM131.11.804	196,40 KLM132.12.385
<b>Zum Aufdübeln</b> 1000mm mit Spezial-Bodenplatte	171,20 KLM130.10.107	188,00 KLM131.11.899	205,80 KLM132.12.527

Mit Kettenösen auf Anfrage.



**VERSENKBARER SPERRPFOSTEN PARAT**

Für vorübergehende Aufstellung, feuerverzinkt, rot-weiß lackiert

<b>Manuelle Ausführung</b>	518,70 KLM140.16.470
<b>Halbautomatische Ausführung</b>	621,60 KLM140.12.403

**PREIS / ART.NR.**



**Zusatzschlüssel für Zylinderschloss**

Für Schließzylinder

35,90  
KLM110.12.571

**Dreikantschlüssel**

Für Dreikantverschluss

7,20  
KLM130.12.326

**Reflektierender Rotring**

200mm (Aufpreis)

12,30  
NV102.11.230



**Verbindungsglied mit Schraubgewinde**

8mm, Material: Edelstahl

10,90  
KLM216.17.181



**Verbindungsglied**

Material: Nylon, Farbe rot

11,20  
KLM216.12.210



PREIS / ART.NR.

171,20 KLM167.15.826
240,50 KLM167.14.669
228,90 KLM167.16.363
17,40 KLM130.19.417

**City-Poller MILANO**

Edelstahlpoller mit gepresster Kappe, rund.

Auf Anfrage auch in Ø60mm und 102mm lieferbar!

**Zum festen Einbau**

Gesamthöhe 1200mm  
davon 925mm Überflur  
Ø76mm

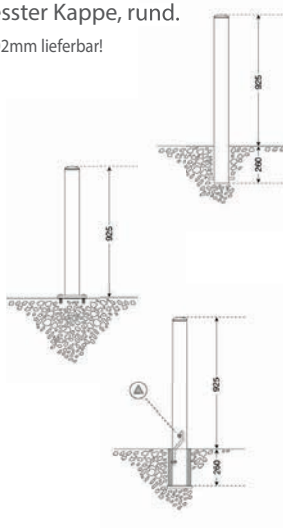
**Zum Aufdübeln**

Gesamthöhe 925mm  
mit Bodenplatte  
Ø76mm

**Zum Herausnehmen**

Gesamthöhe 1200mm  
davon 925mm Überflur  
mit Dreikantverschluss  
Ø76mm

**Dreikantschlüssel Temperguss**



167,00 KLM167.17.883
236,30 KLM167.16.483
394,80 KLM167.18.723
7,20 KLM130.12.326
31,80 KLM167.18.323

**City-Poller Berlin**

Edelstahlpoller mit geschweißter Kappe, rund.

Auf Anfrage auch in Ø60mm und 108mm lieferbar!

**Zum festen Einbau**

Gesamthöhe 925mm  
davon 900mm Überflur  
Ø76mm

**Zum Aufdübeln**

Gesamthöhe 900mm  
mit Bodenplatte  
Ø76mm

**Zum Herausnehmen**

Gesamthöhe 1200mm  
davon 900mm Überflur  
mit Dreikantverschluss  
Ø76mm

**Dreikantschlüssel**

**Sockelring**



KETTEN ROT/WEISS (NUR BUNDABNAHME)


Sperrketten	Gliederstärke (mm)	Material	Gliedermaße [mm]	a. Prüflast b. Zerreißlast	ca. Gewicht/lfm	Farbwechsel Glieder	Standard Farben	Bundlänge	Preis/Bund Art. Nr.
MNK-Güte 6	Ø6	Nylon	42x12	a. 200 daN b. 340 daN	140g	11	rot/weiß	50m	231,00 KLM210.25.373
MNK-Güte 8	Ø8	Nylon	51x15	a. 340 daN b. 530 daN	190g	9	rot/weiß	25m	141,80 KLM210.22.608
M-FERRO-Signal	Ø6	Stahl+Zink +Kunststoff	41x12	a. 250 daN b. 1.250 daN	650g	18	rot/weiß	15m	140,40 KLM213.16.138



Weitere Ausführungen auf Anfrage!

# Verkehrsspiegel

PREIS / ART.NR.



### Verkehrsspiegel "S-LUX"

- Hohe Sicherheit im Verkehr, bei Kreuzungen und Ausfahrten
- Polymir mit UV-Schutz, unzerbrechlich, formstabil
- inkl. Halterung für Wände und Rohre mit Ø 60 – 90 mm
- Rahmen mit roten Reflexstreifen, Breite 80 mm
- 3-jährige Funktionsgarantie auf Rahmen, Spiegelfläche und Halterung



Bezeichnung	Spiegelfläche (in mm)	Max. Beobachterabstand (in m vom Spiegel)
S-LUX	Ø600	11
S-LUX	Ø800	20
S-LUX	Ø900	25

251,40  
AB 546  
492,80  
AB 548  
657,40  
AB 549



### Verkehrsspiegel "Diamond"

- Guter Überblick im Verkehr, bei Kreuzungen und Ausfahrten
- Gleichmäßig gewölbtes Sekurit-Sicherheitsglas
- Korrosionsfreier und wetterbeständiger Kunststoff-Rahmen
- Rahmen rot/weiß reflektierend
- inkl. feuerverzinkter Halterung für Rohre mit Ø 76 mm
- 10-jährige Funktionsgarantie



Bezeichnung	Spiegelfläche (in mm)	Max. Beobachterabstand (in m vom Spiegel)
DIAMOND 1	600x400	6
DIAMOND 2	800x600	12
DIAMOND 3	1000x800	18

338,10  
KLM240.15.611  
407,40  
KLM240.19.897  
559,70  
KLM240.17.387



### 3-Wege-Spiegel

- Keine Verzerrungen der Spiegelfläche im Verkehr, in Hallen und Lagerflächen
- Wölbung für Blickwinkel bis 180° in 3 Blickrichtungen
- PAS mit UV-, Anti-Statik- und Kratzschutz, unzerbrechlich, formstabil
- inkl. Halterung für Rohre mit Ø 60 – 90 mm
- 5-jährige Garantie



Bezeichnung	Spiegelfläche (in mm)	Max. Beobachterabstand (in m vom Spiegel)
3-Wege-Spiegel 1	800x400	8
3-Wege-Spiegel 2	900x450	10

492,80  
9180  
613,50  
9195



### Befestigungszubehör

- Stahl feuerverzinkt
- für Rohre Ø76mm
- Auskragungslänge 50cm

### Wandarm

- geeignet für alle Spiegelgrößen

### Gabelaufsatz

- Größe 1: 540 x 650 mm, für 2 Spiegel mit 600 x 400 mm
- Größe 2: 580 x 850 mm, für 2 Spiegel bis zu 1.000 x 800 mm

89,80  
KLM245.10.893

110,30  
KLM245.11.264

118,70  
KLM245.11.466

PREIS / ART.NR.



**Verkehrsspiegel "BASIC EISFREI"**

- Brillantes Spiegelbild für Hauseinfahrten, Gemeinde- und Freilandstraßen
- Bruchfester, polierte Edelstahl-Spiegelfläche, mit ABS-Kunststoff-Rahmen, Rand rot/weiß reflektierend
- Eis- und beschlagsfrei, gute Sicht bis weit unter -20° C
- Durch patentierte Gel-Technologie eis- und beschlagsfrei, kein Stromanschluss notwendig
- inkl. Halterung und Bandschellenadapter für Rohre mit Ø 60 – 90 mm
- 10-jährige Funktionsgarantie

Basic eisfrei rechteckig VBB450 & VBB600



Basic eisfrei oval VBB700



Basic nicht eisfrei oval VEB700

Basic eisfrei rund VBBR60 & VBBR80



Basic Edelstahl nicht eisfrei rund VEBR60 & VEBR80

Bezeichnung	Spiegelfläche (in mm)	Max. Beobachterabstand (in m vom Spiegel)
BASIC eisfrei (rechteckig)	600x450	10
BASIC eisfrei (rechteckig)	800x600	15
BASIC eisfrei (oval)	900x700	20
BASIC eisfrei (rund)	Ø600	10
BASIC eisfrei (rund)	Ø800	20
Optional: nicht eisfreie Version		
BASIC nicht eisfrei (oval)	900x700	20
BASIC Edelstahl nicht eisfrei (rund)	Ø600	10
BASIC Edelstahl nicht eisfrei (rund)	Ø800	20

899,00  
VBB450

1.049,00  
VBB600

1.249,00  
VBB700

949,00  
VBBR60

1.049,00  
VBBR80

519,00  
VEB700

369,00  
VEBR60

419,00  
VEBR80

19,00  
EWL02

SET 2 Stück

**Sonderwinkel für Spiegel BASIC eisfrei VBB 600 + VBB450**

Mit den Sonderwinkeln ist eine einfache Montage des Spiegels mit VKZ-Laschen (nicht im Set enthalten) möglich.



Sonderwinkel für Spiegel BASIC Eisfrei



Halterung für BASIC Eisfrei

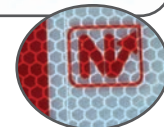


Halterung für BASIC Standardausführung



**Verkehrsspiegel "NV DELUXE"**

- Großes Spiegelbild für Hauseinfahrten, Gemeinde- und Freilandstraßen
- große Spiegelfläche aus hochpoliertem, bruchfestem Edelstahl
- hochwertige, besonders langlebige Alu-Konstruktion von Rahmen und Rückenteilen
- optimale Sichtbarkeit durch reflektierenden rot/weißen Rand (Folie Typ 2)
- alle VBD-Versionen: eis- und beschlagsfreier Spiegel, durch thermo-aktive Gel-Materialien kein Stromanschluss notwendig
- völlig wartungsfreier Spiegel
- inkl. Alu-Halterung und Bandschellenadapter für Rohre mit Ø 60 – 90 mm
- 10-jährige Funktionsgarantie



Bezeichnung	Spiegelfläche (in mm)	Max. Beobachterabstand (in m vom Spiegel)
NV DELUXE eisfrei	800x600	15
NV DELUXE eisfrei	1000x800	25
NV DELUXE Basic	800x600	15
NV DELUXE Basic	1000x800	25

1.299,00  
VBD600-NV

1.649,00  
VBD800-NV

729,00  
VED600-NV

1.049,00  
VED800-NV



# Handschranken



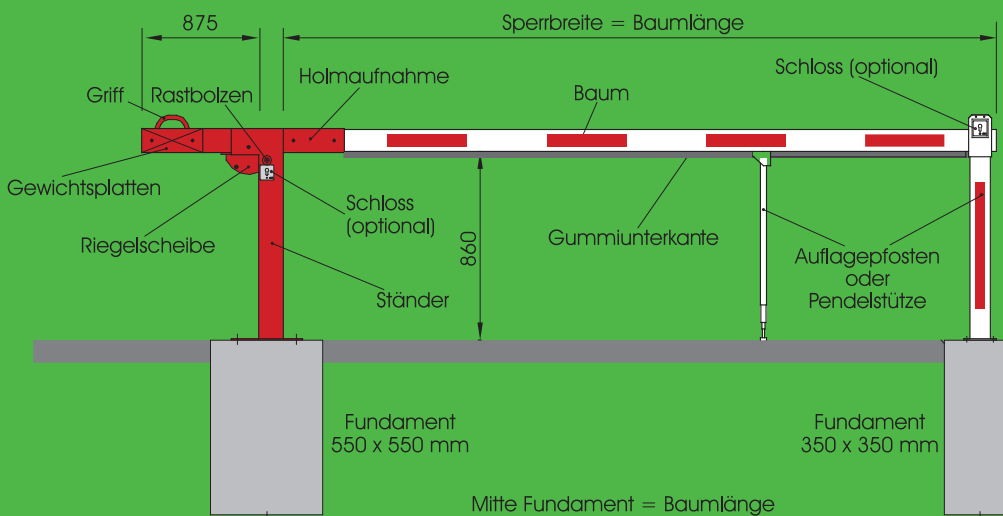
Verschiedene Mechanismen zum Versperren  
z.B. Schlüssel, Dreikant, Zwangsschließung,...

## DETAIL- BROSCHÜRE









## Ihre Vorteile auf einen Blick

- Kostengünstig
- Unkompliziert und robust
- Verschiedene Mechanismen zum Versperren
- Ideal zum Abschließen von Parkflächen, Forst- bzw. Privatstraßen oder Betriebsgeländen über Nacht



Handschrankenaufbau: Beispiel Ausführung links



PREIS / ART.NR.	Sperrbreite, Ausführung			
1.556,40 EH35L / EH35R	2.500mm links / rechts	<b>Handschrake</b> <ul style="list-style-type: none"> <li>optimale Laufeigenschaften durch Polymer-Gleitlager</li> <li>Holmaufnahme 1.300mm lang</li> <li>Schrankenständer aus verzinktem Stahl, pulverbeschichtet, RAL 3002</li> <li>Automatische Arretierung durch Rastbolzen bei Auf und Zu</li> <li>Aluminiumbaum mit gummigepolsterter Baumunterkante und rot, reflektierenden Signalstreifen</li> <li>inkl. Griff und Gegengewichtsplatten</li> </ul>	 <p>Basisausführung</p>	
1.614,60 EH40L / EH40R	3.000mm links / rechts			
1.672,80 EH45L / EH45R	3.500mm links / rechts			
1.730,90 EH50L / EH50R	4.000mm links / rechts			
2.436,30 EH55L / EH55R	4.500 links / rechts			
2.581,70 EH60L / EH60R	5.000 links / rechts	<b>Sperrbreite 2,5-5m:</b> Basisausführung	 <p>Inkl. Baumabspannung ab 5,5m Sperrbreite</p>	
2.727,00 EH65L / EH65R	5.500mm links / rechts			
2.872,40 EH70L / EH70R	6.000mm links / rechts			
3.017,90 EH75L / EH75R	6.500 links / rechts			
371,20 814900000	7.000 links / rechts			<b>Sperrbreite ab 5,5m:</b> Inkl. zusätzlicher Baumabspannung, Pendelstütze oder Auflagepfosten erforderlich (nicht inkludiert, bitte wählen)
422,00 815900200	7.500 links / rechts			
225,70 815900100		<b>Auflagepfosten</b> Aus Aluminium, pulverbeschichtet, RAL 9010		
225,70 815900101		<b>Pendelstütze</b> Aus Aluminium, pulverbeschichtet, RAL 9010 höhenverstellbare gefederte Ausführung für optimalen Abschluß an der Fahrbahnoberkante		
240,30 815900102		<b>Profilzylinderschloss Verriegelung 1</b> Am Schrankenständer montiert		
240,30 815900103		<b>Profilzylinderschloss Verriegelung 2</b> Am Schrankenständer montiert mit Zwangsschließung		
247,60 815900105		<b>Profilzylinderschloss+Feuerwehr Dreikant Verriegelung 3</b> Am Schrankenständer montiert		
422,00 815900106		<b>Profilzylinderschloss+Feuerwehr Dreikant Verriegelung 4</b> Am Schrankenständer montiert mit Zwangsschließung		
87,60 815900107		<b>Profilzylinderschloss</b> Am Auflagepfosten montiert		
		<b>Feuerwehr Dreikant</b> Am Auflagepfosten montiert		
		<b>Edelstahlbolzen</b> Am Auflagepfosten montiert Für bauseitiges Vorhängeschloss		

Farbe

PREIS / ART.NR.



**CITY Schutzbügel**

Stahl-Schutzbügel zum Sichern von Ladesäulen. Kostengünstiger Schutzbügel aus feuerverzinktem Stahl, 60 mm Ø, 2 mm Wandstärke, mit Reflexringen (75 mm).

**Befestigungsarten:**

- zum Einbetonieren, Gesamthöhe: 800 mm
- zum Aufdübeln, Bodenplatte: 160 x 70 x 10 mm

**Maße (Überflur):**

Bügel groß: 500 x 500 mm, 3 Ringe

**Zum Aufdübeln:**

Durchmesser: 60, Höhe: 500 mm, Breite: 500 mm

**Zum Einbetonieren:**

Durchmesser: 60, Höhe: 500 mm, Breite: 500 mm

Reflexringe rot

Reflexringe rot

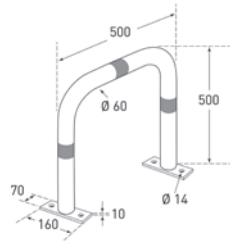
142,80  
KLM168.25.170

114,50  
KLM168.28.150

In den Farben blau, grün, rot erhältlich



Abmessungen vom City Schutzbügel



**CITY Schutzpoller**

Stahl-Poller zum Schutz von Ladesäulen und Sichern der Leistungseinheit. Optisch ansprechender Schutzpoller. Mit formschöner Alukappe und Reflexringen.

Zur optimalen farblichen Abstimmung von Ladesäule und Schutzpoller.

**Befestigungsarten:**

- zum Einbetonieren, Gesamthöhe: 1.200 mm
- zum Aufdübeln, Bodenplatte: Ø 200 x 6 mm

**Weitere Optionen**

- andere Höhen und Durchmesser
- herausnehmbar mit Dreikantverschluss oder Zylinderschloss

**Variante 1: Edelstahl: Wandstärke 2 mm**

**Zum Aufdübeln:**

Durchmesser: 108, Höhe: 800 mm

Reflexringe weiß

**Zum Einbetonieren:**

Durchmesser: 108, Höhe: 1200 mm

Reflexringe weiß

**Variante 2: Stahl, feuerverzinkt und weiß beschichtet Wandstärke 2,9 mm**

**Zum Aufdübeln:**

Durchmesser: 108, Höhe: 800 mm

Reflexringe blau

Reflexringe rot

Reflexringe blau

Reflexringe rot

300,30  
KLM168.27.679

273,00  
KLM168.26.474

204,80  
KLM168.23.819

204,80  
KLM168.21.079

204,80  
KLM168.22.843

204,80  
KLM168.26.000

**Durchsteckanker 12/120 (für Betonböden)**

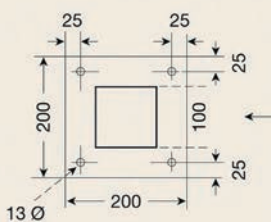
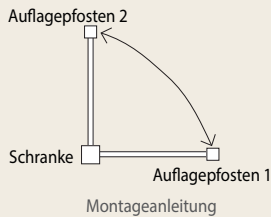
3 Stück pro Poller

3,50  
KLM109.24.665



PREIS / ART.NR.

Farbe



Vermaßung Drehpfosten

1.119,30  
KLM225.29.755

Gesamtbreite:  
3500 mm  
Lichte Weite:  
3205 mm

**COMPACT Drehschranke**

Die neue Generation der horizontal schwenkbaren Schranken. Modern und optisch ansprechend.

Leicht zu bedienende Schranke mit zwei Auflagepfosten für optimalen Schutz in geschlossener und geöffneter Position.

- Alle Stahlteile verzinkt und rot pulverbeschichtet
- Breiter Aluminiumbaum mit Antisitzleist und Reflexstreifen
- Einschließlich Schließzylinder Dreh- und zwei Auflagepfosten zum Aufdübeln (auf Wunsch zum Einbetonieren).

Der drehbare Flügel rastet automatisch alle 90° ein. Abschließbar durch verschiedenschließenden Rundzylinder, einschließl. 2 Schlüsseln.

**Weitere Schließoptionen:**

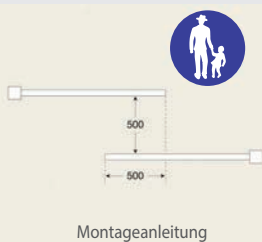
- Dreikantverschluss statt Rundzylinder
- Rundzylinder gleichschließend
- Vorbereitet für kundenseitigen Profilzylinder
- Doppelschließung: Dreikantverschluss und Profilzylinder

**Maße:**

- Drehpfosten: 100 x 100 x 1.000 mm
- Bodenplatte: 200 x 200 x 10 mm
- Auflagepfosten: 50 x 50 x 1.000 mm
- Bodenplatte: 200 x 200 x 10 mm
- Alu-Baum: 90 x 60 mm
- Alu-Querstrebe: 60 x 30 mm

**Zum Aufdübeln:** Zum Aufdübeln, mit zwei Auflagepfosten; Rundzylinder mit 2 Schlüsseln

Siehe auch Info zu Schranken auf S.158



Montageanleitung



Montageanleitung

1.204,40  
KLM220.10.527

Gesamtbreite:  
2000 mm  
Lichte Weite:  
1900 mm

**PARAT Gatterschranke**

Langlebige, zweiseitige Gatterschranke, horizontal schwenkbar. Mit je einem fest eingebauten, dennoch drehbaren und einem herausnehmbaren Pfosten. Für zeitweises Sperren von Wegen, Einfahrten etc.

- Alle Stahlteile feuerverzinkt und rot-weiß lackiert. Pfosten mit zwei Aussparungen
- zur Aufnahme der Querbalken.
- Zum Einbetonieren.

Abschließbar durch seitlichen Dreikantverschluss. Im Lieferumfang ist ein Dreikantschlüssel enthalten.

**Schließoption:**

Zylinderschloss, einschließl. 2 Schlüsseln

**Maße:**

Pfosten: 70 x 70 x 1.000 mm (Überflur)  
Querbalken: 60 x 40 mm

**Zum Einbetonieren,** eine Schranke = 2 Flügel Dreikantverschluss



Siehe auch Info zu Schranken auf S. 158

# Verhütungsschilder


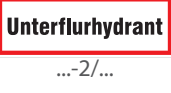
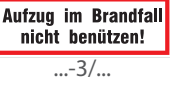
















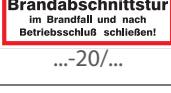
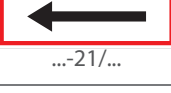

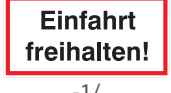
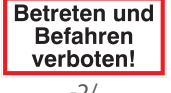
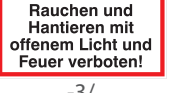



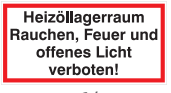

































Bitte bei der Best.-Nr. die Kurzbezeichnung angeben.

Beispiel: HWU90-1/0/0 = "Feuerlöscher" in Ausführung 297x105/1,5mm, Cal/Alu

					AUSFÜHRUNG			
					Format/Stärke [mm]	Cal/Alu Preis/Art.Nr.	Cal-Aufkleber Preis/Art.Nr.	Typ 1/Alu Preis/Art.Nr.
					Ø200/1,5	13,50 HWU10-../0/0	6,40 HWU11-../0/9	16,50 HWU12-../1/0
...-1/...	...-2/...	...-3/...	...-4/...	...-5/...	Ø400/1,5	26,90 HWU20-../0/0	12,90 HWU21-../0/9	32,30 HWU22-../1/0
Gehörschutz tragen	Schutzschuhe tragen	Rauchen verboten	Kein Trinkwasser	Durchgang verboten				
								
...-6/...	...-7/...	...-8/...	...-9/...	...-10/...				
Schutzhelm tragen	Augen- und Gehörschutz tragen	Feuer, offenes Licht u. Rauchen verboten	Zutritt für Unbefugte verboten	Laufenlassen von Verbrennungskraftm. verboten				
								
...-11/...	...-12/...	...-13/...	...-14/...	...-15/...				
Augenschutz tragen	Augen- und Kopfschutz tragen	Für Fußgänger verboten	Mitführen von Tieren verboten	Fotografieren verboten				
					S=200/1,5	13,50 HWU30-../0/0	6,40 HWU31-../0/9	23,50 HWU32-../1/0
...-1/...	...-2/...	...-3/...			S=400/1,5	26,90 HWU40-../0/0	12,90 HWU41-../0/9	35,60 HWU42-../1/0
Warnung vor feuergefährlichen Stoffen oder hoher Temperatur	Warnung vor explosionsgefährlichen Stoffen	Warnung vor schwebender Last						
								
...-4/...	...-5/...	...-6/...						
Warnung vor Flurförderzeuge	Warnung vor gefährlicher elektrischer Spannung	Warnung vor Gasflaschen						
					AUSFÜHRUNGEN			
						nachleucht./Alu Preis/Art.Nr.	NL/Aufkleber Preis/Art.Nr.	Typ 1/Alu Preis/Art.Nr.
					200x100/1,5	15,70 HWU50-../0/0	12,50 HWU51-../0/9	19,00 HWU52-../1/0
...-1/...	...-2/...	...-3/...			400x200/1,5	31,50 HWU60-../0/0	25,30 HWU61-../0/9	38,40 HWU62-../1/0
								
...-4/...	...-5/...	...-6/...						
					200x200/1,5	23,70 HWU70-../0/0	18,90 HWU71-../0/9	28,60 HWU72-../1/0
...-1/...	...-2/...	...-3/...	...-4/...		400x400/1,5	59,60 HWU80-../0/0	46,00 HWU81-../0/9	62,20 HWU82-../1/0
Sammelstelle	Notausgang	Richtungspfeil	Erste Hilfe					



# Verhütungsschilder

AUSFÜHRUNG			Bitte bei der Best.-Nr. die Kurzbezeichnung angeben. Beispiel: HWU90-1/0/0 = "Feuerlöscher" in Ausführung 297x105/1,5mm, Cal/Alu					
Cal/Alu Preis/Art.Nr.	Cal-Aufkleber Preis/Art.Nr.	Typ 1/Alu Preis/Art.Nr.	Format/Stärke [mm]					
10,70 HWU90-../0/0	4,90 HWU91-../0/9	17,30 HWU92-../1/0	297x105/1,5	 ...-1/...	 ...-2/...	 ...-3/...	 ...-4/...	
Ausführung nach Kundenangaben ohne Aufpreis 001340				 ...-5/...	 ...-6/...	 ...-7/...	 ...-8/...	 ...-9/...
				 ...-10/...	 ...-11/...	 ...-12/...	 ...-13/...	 ...-14/...
				 ...-15/...	 ...-16/...	 ...-17/...	 ...-18/...	 ...-19/...
				 ...-20/...	 ...-21/...			
10,50 HWU100-../0/0	4,80 HWU101-../0/9	16,50 HWU102-../1/0	200x100/1,5	 ...-0/...	 ...-1/...	 ...-2/...	 ...-3/...	 ...-28/...
21,40 HWU200-../0/0	9,10 HWU201-../0/9	29,40 HWU202-../1/0	400x200/1,53	 ...-4/...	 ...-5/...	 ...-6/...	 ...-7/...	 ...-29/...
Text nach Kundenangaben ohne Aufpreis 001340				 ...-8/...	 ...-9/...	 ...-10/...	 ...-11/...	 ...-30/...
				 ...-12/...	 ...-13/...	 ...-14/...	 ...-15/...	 ...-31/...
				 ...-16/...	 ...-17/...	 ...-18/...	 ...-19/...	 ...-32/...
				 ...-20/...	 ...-21/...	 ...-22/...	 ...-23/...	 ...-33/...
				 ...-24/...	 ...-25/...	 ...-26/...	 ...-27/...	 ...-34/...
9,10 HWU300-../0/0	4,20 HWU301-../0/9	14,30 HWU302-../1/0	148x148/1,5	 ...-1/...	 ...-2/...	 Winkelschild auf Anfrage!	<div data-bbox="1250 1710 1550 2135"> <p><b>Verhalten im Brandfall Ruhe bewahren!</b></p> <p><b>1. Brand melden</b>  Feuermelder betätigen oder  WER meldet? WAS brennt? WO brennt es?</p> <p><b>2. In Sicherheit bringen</b> Anweisungen beachten! Gefährdete Personen mitnehmen! Gekennzeichneten Fluchtwegen folgen! Türen schließen! Keinen Aufzug benutzen!</p> <p><b>3. Löschkversuch unternehmen</b>  Feuerlöscher benutzen!</p> </div>	
11,10 HWU400-../0/0	4,90 HWU401-../0/9	17,30 HWU402-../1/0	200x200/1,5					
19,00 HWU500-../0/0	9,80 HWU501-../0/9	23,00 HWU502-../1/0	Verhalten im Brandfall	<div data-bbox="673 1905 1144 2123" style="background-color: #008080; color: white; border-radius: 50%; padding: 20px; text-align: center;">                 Weitere Ausführungen und individuelle Schilder fertigen wir gerne auf Anfrage!             </div>				

# Thermoplastische Markierungen

## Thermoplastische Fertig-Bodenmarkierung

Die dauerhafte und langlebige Haltbarkeit der Pfeile, Linien und Piktogramme trägt zu mehr Sicherheit im Straßenverkehr bei. Die vorgefertigten, thermoplastischen Straßenmarkierungsprodukte sind gebrauchsfertig und können nahezu das ganze Jahr über appliziert werden (optimale Außentemperatur: 0 – 20°C). Die Verlegung ist auf einem gereinigten, trockenen Untergrund mittels Gasbrenner und Besen einfach durchführbar. Kostensparend, da kein Einsatz von Maschinen notwendig ist. Die organischen Farbpigmente sind zudem umweltfreundlich. **Weitere Symbole sind auf Anfrage verfügbar.**

- Untergrund reinigen und trocknen, auflegen, flämmen – fertig!
- Markierungen benötigen nur eine Person
- Trocknungszeit nur 5 min., die fertig aufgebrauchte Markierung ist sofort befahrbar
- Absolut witterungsunabhängig
- Lange Lebensdauer mit dauerhafter Lesbarkeit
- Entspricht den österreichischen Vorschriften
- Mindestbestellwert: € 500,-

	VPE	Format [cm]	PREIS / ART.NR.		VPE	Format [cm]	PREIS / ART.NR.
<b>§52/16 Radweg</b> 	1	Ø100	209,70 P206603	<b>Fahrrad-symbol</b> 	5 1	70x50 90x70	142,70 P604966 160,20 P664905
<b>E-Tankstelle grün</b> 	1	100x100	245,80 P206518	<b>Beh.symbol blau/weiß</b> 	1	100x100	674,80 P204962
<b>§52/3b Halten und Parken verboten</b> 	1	Ø100 Ø60	209,70 P206510 117,50 P206510/1	<b>§52/10a Geschw. 30</b> 	1 1	Ø100 Ø200	209,70 P823123 525,70 P206629
<b>Begegnungszone</b> 	1	100x120	419,10 PM 1000x1500_20	<b>§50/12 Kinder</b> 	1	120x240	312,80 P606559
<b>Parkplatzstreifen weiß</b> 	30	100x10	142,70 P202110	<b>Schutz- oder Haltestreifen</b> 	5	100x50	255,00 P662180
				<b>Primer (Haftgrund)</b> 	1 1	4 Liter 1 Liter	64,80 P303615 30,30 P303615/1

Weitere Symbole und Texte auf Anfrage!



Preise /lfm auf Anfrage

PREIS/ROLLE/STK.	Rollenformat [mm x m]		
Auf Anfrage			<b>Individualisierte Folienaufkleber</b> witterungsbeständig und lange haltbar
9.946,80 5097/Anti Sticker			<b>Rolle Astifol (Anti-Sticker-Folie)</b> <span style="float: right;">Siehe auch Info auf S. 47</span>
			<b>Typ 1 (Ra 1a) - Rückstrahlend</b> <span style="float: right;">Siehe auch Info zu Folientypen auf S. 8</span>
1.998,80 5710/F010/1235	1235x50	weiß	<p><b>Aufbau mit eingebetteten Glaskugeln</b></p> <p>Das Diagramm zeigt den Querschnitt einer reflektierenden Folie mit folgenden Schichten von oben nach unten: Deck-schicht, Haft-schicht, Glaskugeln, Haftklebstoff, Distanz-schicht, Metallisierung und Silikonisierte Abdeckfolie-papier.</p>
1.998,80 5710/F020/1235	1235x50	gelb	
1.998,80 5710/F030/1235	1235x50	rot	
1.998,80 5710/F050/1235	1235x50	blau	
1.998,80 5710/F060/1235	1235x50	grün	
			<b>Typ 2 (Ra 2c) - Mikroprismatisch</b>
4.016,40 5910/F010/1235	1235x50	weiß	<p><b>Prismatischer, metallisierter Aufbau</b></p> <p>Das Diagramm zeigt den Querschnitt einer mikroprismatischen Folie mit folgenden Schichten von oben nach unten: Schutz-schicht, Back-schicht, Prismatische Schicht, Metallisierung, Haft-klebstoff und Silikonisierte Abdeckfolie-papier.</p>
4.016,40 5910/F030/1235	1235x50	rot	
5.689,90 5910/F037/1235	1235x50	gelb/grün fluoreszierend	
			<b>Typ 3 (Ra 3c) - Mikroprismatisch</b>
6.409,60 6910/F010/1235	1235x50	weiß	<p><b>Prismatischer, metallisierter Aufbau</b></p> <p>Das Diagramm zeigt den Querschnitt einer mikroprismatischen Folie mit folgenden Schichten von oben nach unten: Schutz-schicht, Back-schicht, Prismatische Schicht, Metallisierung, Haft-klebstoff und Silikonisierte Abdeckfolie-papier.</p>
6.409,60 6910/F030/1235	1235x50	rot	
10.133,70 6910/F029/1235	1235x50	gelb/grün fluoreszierend	
			<b>Cal - Nicht reflektierend</b>
1.861,80 5081/F070/1220	1235x50	schwarz	
621,60 10174	1000x100		<b>Übertragsfolie transparent</b>
39,90 GE001	1l		<b>Graffiti-Entferner</b> entfernt Sprayfarben, Lackstifte und verschiedene Klebstoffe auf der Asti-Folie

Andere Breiten und Farben auf Anfrage!

Verkehrsgelb ca. RAL 1023	Verkehrsgrün ca. RAL 6024	Verkehrsgrau B ca. RAL 7043
Verkehrsorange ca. RAL 2009	Verkehrsblau ca. RAL 5017	Verkehrsweiß ca. RAL 9016
Verkehrsrot ca. RAL 3020	Verkehrsgrau A ca. RAL 7042	Verkehrsschwarz ca. RAL 9017



## S

§50 Gefahrenzeichen .....	9
§52 Vorschriftszeichen ...	14
§53 Hinweisschilder .....	26
§54 Zusatztafeln .....	60

## A

Abdeckband .....	109
Abdeckkappen .....	74
Abdeckkreuz .....	109
Abfallkorb .....	148
Absperrband .....	111
Absperrgitter .....	113
Absperrpfosten .....	154
Absperrschranke .....	113
Absperrspieß .....	113
Absturzsicherungen .....	112
Abstützung .....	88
Achtung Tiere .....	12
Aktive Wildwarner .....	141
Aluminium I-Träger .....	92
Ampel-Counter .....	127
Andreaskreuz .....	11
Anfahrbarer, solarver- sorgter und flexibler Poller .....	153
Anfahrerschutz .....	147
Anhaltestab .....	111
Anti-Sticker-Folie .....	13, 47
Aufstellvorrichtung .....	74
Ausführungen VKZ .....	8

## B

Bahnübergang .....	10
Baken .....	10
BakoLight .....	122
BakoTaper LED-Flash ...	122
Bandbefestigung .....	81
Baustelle .....	11
Baustellenampeln .....	126
Baustellenleuchten .....	120
Baustellen-VKZ .....	103
Befestigungsglaschen .....	76
Befestigungsmatrix .....	89
Befestigungssysteme .....	76
Biententankstelle .....	68
Bodenhülse .....	75

## C

CE-Aufkleber .....	8
City Flash .....	121
Cityflex .....	59
City-Poller .....	155
CITY Schutzbügel .....	160
CITY Schutzpoller .....	160
Cube Emotica .....	142

## D

Dialog-Display .....	142
Drehschranke .....	161

## E

Einbahn .....	28
Eindrehmaschine .....	75
Einschubtafeln .....	68
E-Ladestelle .....	27
Elastikbordsteine .....	146
Elternhaltestelle .....	68

## F

Fahrbahnverengung .....	11
Fahrstreifenanzeiger 56,107	
Fahrtrichtung .....	21
Fahrverbot .....	14
Faltsignal .....	116
FIB-System .....	71
Flexibol .....	59
Folienabsperrband .....	111
Folienbauarten .....	8
Folienmarkierung .....	144
Folientypen .....	8
Führungslichtanlage ...	122
Fundamente .....	74
Fünffach-Lichtanlage ...	125
Fußflansch .....	88
Fußplatten .....	112

## G

Gabelsteher .....	58
Gatterschranke .....	161
Gefährliches Gefälle .....	11
Geh- und Radweg .....	23
Geisterfahrerwarntafel ...	53
Geschwindigkeitsbeschr. 17	
Gitterrohrsteher .....	93
Globemarker .....	115
GPS-Tafeln .....	69

Gras-Stopp-Platte .....	136
Grenzpflöck .....	110
Grenzpunkt .....	110

## H

Halt .....	24
Handschranken .....	159
Hausnummerntafel .....	70
Helikoptertafel .....	53
HiGRIP Leitkegel .....	118
Hohlprofil-Tafeln .....	72
Holzabsperrschere .....	113
Hundetafel .....	67
HWU-Schilder .....	162

## I

I-Träger .....	92
----------------	----

## K

Kennleuchte LED .....	121
Kennzeichnung, Markierung und Folien .	144
Kilometertafeln .....	34
Kinder .....	12
Kinderwarntafel .....	67
Klappbake .....	115
Klapp-Schneestange ...	139
Klapptafeln .....	68
Klemmklotz .....	80
Kunststoff Reflektor .....	137

## L

Lane Divider Slim .....	115
Langgutfuhrtafel .....	109
Laschen .....	76
Lawinentafel .....	67
LED-Signalanlage .....	142
Leitbaken .....	59, 114
Leitkegel .....	118
Leitkegelleuchten .....	118
Leitmale .....	58
Leitpflöcke .....	136
Leitpflöckhalterung .....	136
Leitpflöck-Marker .....	137
Leitpflöck mit refl. Folie	136
Leitsystem .....	94
Leittafeln .....	58
Leitwinkel .....	58
Lichtsignalanlage .....	126
LZA 500 .....	126



**M**

Memory Leitbake ..... 114  
 Messpunkt ..... 110  
 Mindestüberholabstand..98  
 Mobile Absperrschranke  
 aus Kunststoff ..... 113  
 Mobile Absturzs-  
 sicherung..... 112  
 MonoLight 2 LED ..... 120  
 Mountainbike- und  
 Wanderwege .....96  
 Multi-Light Cascade ..... 123

**N**

Nebelwarntafel .....53  
 NH-Fußplattensystem .. 108  
 NiColl 75 ..... 115  
 NiKo-Schlüssel ..... 120  
 Nitra ..... 120

**O**

Ortstafel .....29

**P**

Park and Ride .....66  
 Parken .....19, 25  
 Parkhilfen ..... 140  
 Passive Wildwarner ..... 141  
 Piktogramme .....99  
 Poller anfahrbar ..... 151  
 Poller aufklebbar &  
 überfahrbar ..... 152  
 Poller überfahrbar ..... 150  
 Produktinformation .....8  
 Produktkennzeichnung ...8

**Q**

QuickFlash LED ..... 121  
 Quick Marker .....98

**R**

Radar-Anzeige ..... 142  
 Radfahrerüberfahrt ..... 12  
 Radstopp ..... 146  
 Radweg .....22, 33  
 Rammschutz ..... 147  
 Reflektoren ..... 146  
 Richtungstafel .....94  
 Rohrbogen .....88

Rohrrahmen .....83  
 Rohrrahmenzubehör .....88  
 Rohrsteher  
 (Aufstellvorrichtung) .....74  
 Rohrverlängerung .....74  
 Rolltacho ..... 110  
 Rückstrahler ..... 140

**S**

Sandsack ..... 108  
 Schilderabdeckband ... 109  
 Schilderklemmschelle .108  
 Schleudergefahr .....12  
 Schneefangzaun ..... 149  
 Schneeschutzzäune .... 149  
 Schneestange ..... 139  
 Schranken ..... 158  
 Schraubfundamente .....75  
 Schrifthöhen .....35  
 Schule .....66  
 Schulstraße .....32  
 Schutzpoller ..... 160  
 Schutzwegtafel ..... 144  
 Sicherheit für Radwege ..98  
 Sicherheits-Fußplatte  
 "Super Light" ..... 112  
 Signalscheibe ..... 111  
 Signalzaun ..... 108  
 Sonderabsperungen ... 155  
 Sondertafeln .....67  
 Sperrpfosten ..... 148  
 Stadtmobiliar ..... 144  
 Stahlband .....82  
 Star-Flash ..... 121  
 STARflex Reflektor ..... 140  
 Starke Steigung .....11  
 Stauzone .....66  
 Stehverlängerung .....88  
 Straßenbezeichnungs-  
 tafeln .....70, 73  
 Streugutbehälter ..... 149  
 Swareflex-Reflektor ..... 136

**T**

Tamtorque .....82  
 TaperLamp ..... 118  
 Teleskopschneestange 138  
 Tempohemmschwellen 145  
 Thermoplastische  
 Fertigmarkierung ..... 164  
 Traffic Counter ..... 142

Transport- und  
 Lagergestell .....112, 114  
 Trassierstange ..... 110  
 Treppelweg .....67  
 TrioSign Faltsignale ..... 116  
 Trockenbatterien ..... 119  
 T-Stück .....88

**U**

Überkopfwegweiser .....36  
 Umleitung Baustelle 54, 107  
 Umrandungsprofil-  
 system .....95  
 Universal-Sicherheitsfuß-  
 platte „Light“ ..... 112

**V**

Verhütungsschilder ..... 162  
 Verkehrsspiegel ..... 157  
 Verkehrszeichen-  
 aufstellung .....89  
 VKZ-Ständer ..... 108  
 Vermessungsnägel ..... 110  
 Verstärkungsprofil .....88  
 Vorrang geben .....24  
 Vorwegweiser .....35

**W**

Warnanlage FGÜ-LED ..143  
 Warnleuchten ..... 120  
 Warnmarkierung ..... 109  
 Wegweiser .....35  
 Wellenreflektor ..... 131  
 Wendebake ..... 114  
 Wildwarner ..... 141  
 Winkerkelle .....111, 113

**Z**

Zusatztafeln .....60  
 Zusatzzeichen ..... 140



**NEUHAUSER**  
VERKEHRSTECHNIK



**Einfach online bestellen!**  
Entdecken Sie unsere Produktvielfalt  
[shop.neuhauser-vt.com](http://shop.neuhauser-vt.com)



**Neuhauser Verkehrstechnik GmbH & Co KG**

Untere Landstraße 40 | A-4055 Pucking

T +43 7229 80180-0

[mail@neuhauser-vt.com](mailto:mail@neuhauser-vt.com)

[neuhauser-vt.com](http://neuhauser-vt.com)

04 / 24